

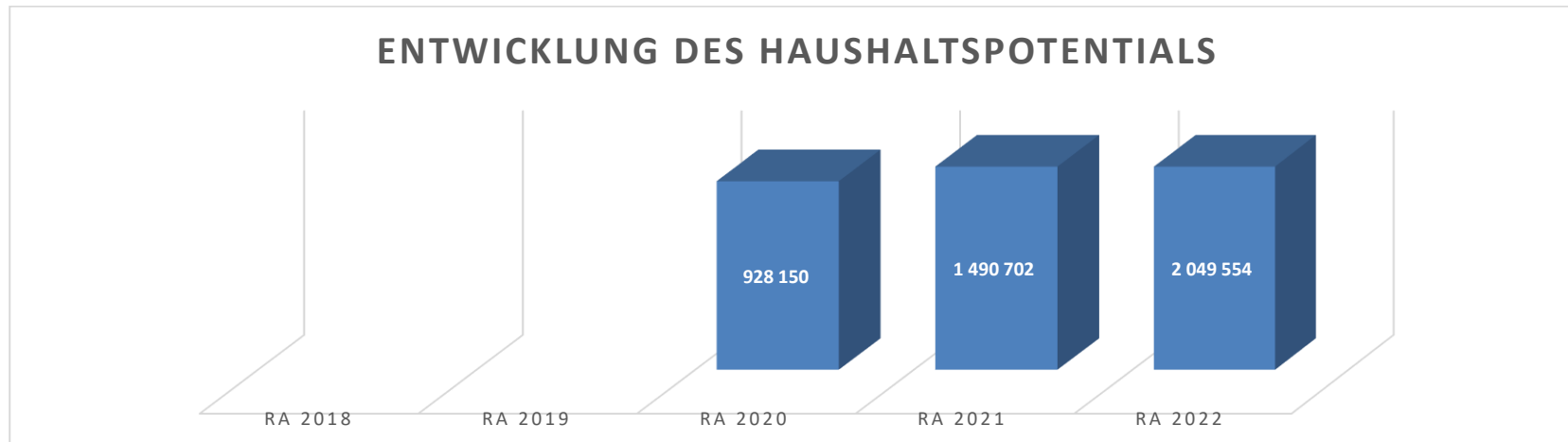


Marktgemeinde Brand-Nagelberg
Rechnungsabschluss 2022

Vorbericht

Vorbericht zum Rechnungsabschluss 2022 gemäß § 3 der NÖ Gemeindehaushaltsverordnung (NÖ GHVO)

Entwicklung des Haushaltspotentials



Erläuterung:

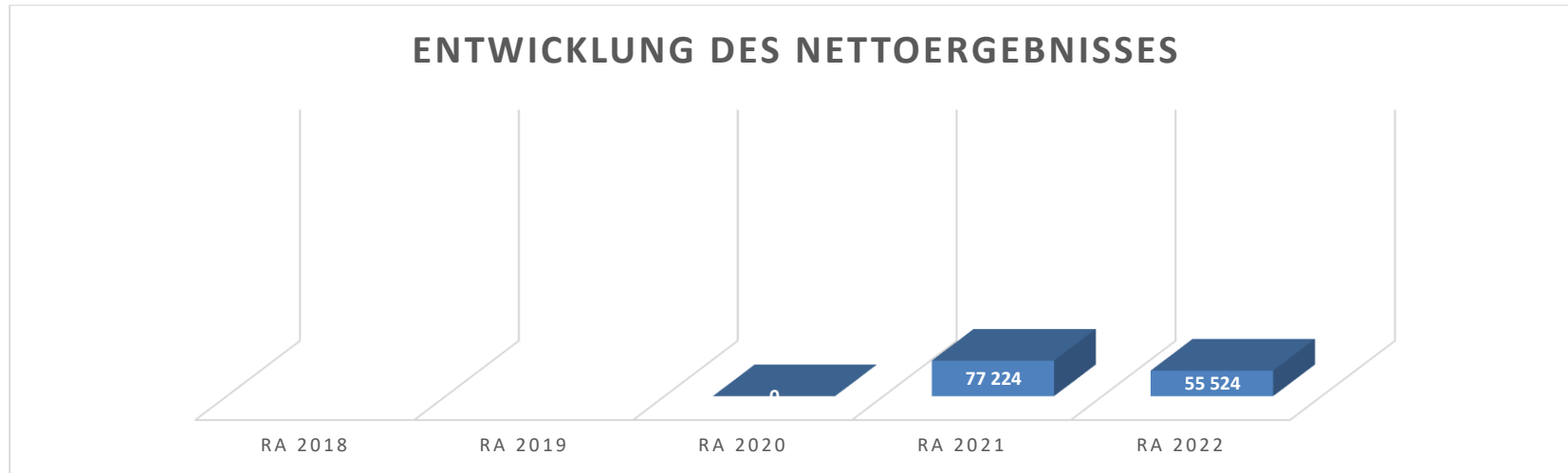
Das Haushaltspotential hat seine Grundlage in § 67 Z. 11 der NÖ Gemeindeordnung 1973 (NÖ GO 1973) und war erstmals im Voranschlag 2020 auszuweisen. Die Angaben zu den Vorjahren entfallen daher.

Haushaltspotential: Differenz der wiederkehrenden Mittelaufbringungen abzüglich der wiederkehrenden Mittelverwendungen unter Berücksichtigung der entsprechenden Forderungen und Verbindlichkeiten.

Das Haushaltspotential ist eine wichtige Kenngröße und gibt die aktuelle Leistungsfähigkeit der Gemeinde wieder. Das schafft Vergleichbarkeit mit der bisherigen Rechtslage, aus der Überschüsse und Abgänge abzuleiten waren und dient der Transparenz.

Wenn das Haushaltspotential innerhalb des Zeitraumes des mittelfristigen Finanzplanes laufend negativ ist, ist ein Haushaltskonsolidierungskonzept zu erstellen (§ 72b Abs. 1 Z. 2 NÖ GO 1973).

Entwicklung des Nettoergebnisses



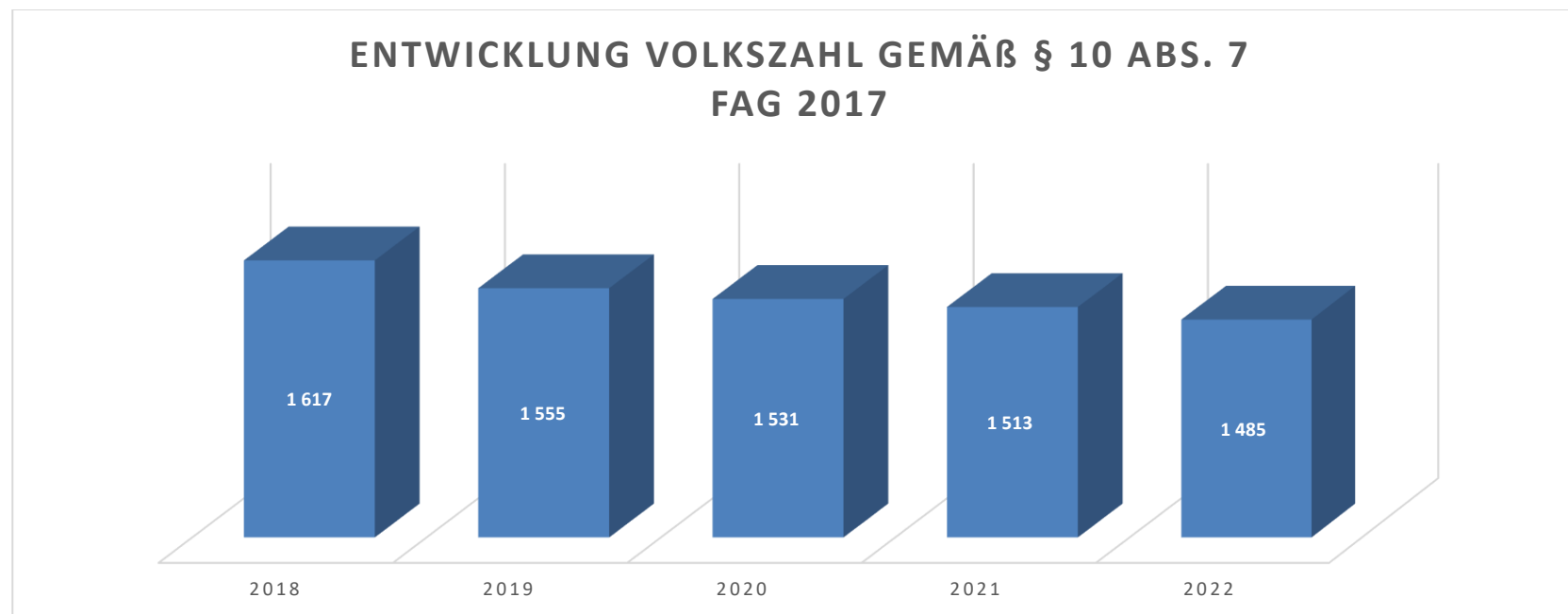
Erläuterung:

Beim Nettoergebnis handelt es sich um das Ergebnis des Ergebnisvoranschlags und ist erstmals für das Haushaltsjahr 2020 auszuweisen. Die Angaben zu den Vorjahren entfallen daher.

Ein positives Nettoergebnis bedeutet, dass die Erträge voraussichtlich ausreichend sein werden, die Aufwendungen für die kommunalen Leistungen (inklusive des Werteverzehrs des Anlagevermögens in Form der Abschreibungen) abzudecken.

Ein negatives Nettoergebnis heißt, dass dies nicht zur Gänze (in der Höhe des negativen Wertes) möglich ist.

Entwicklung der Volkszahl gemäß § 10 Abs. 7 FAG 2017, BGBl. I Nr. 116/2016 in der Fassung BGBl. I Nr. 106/2018

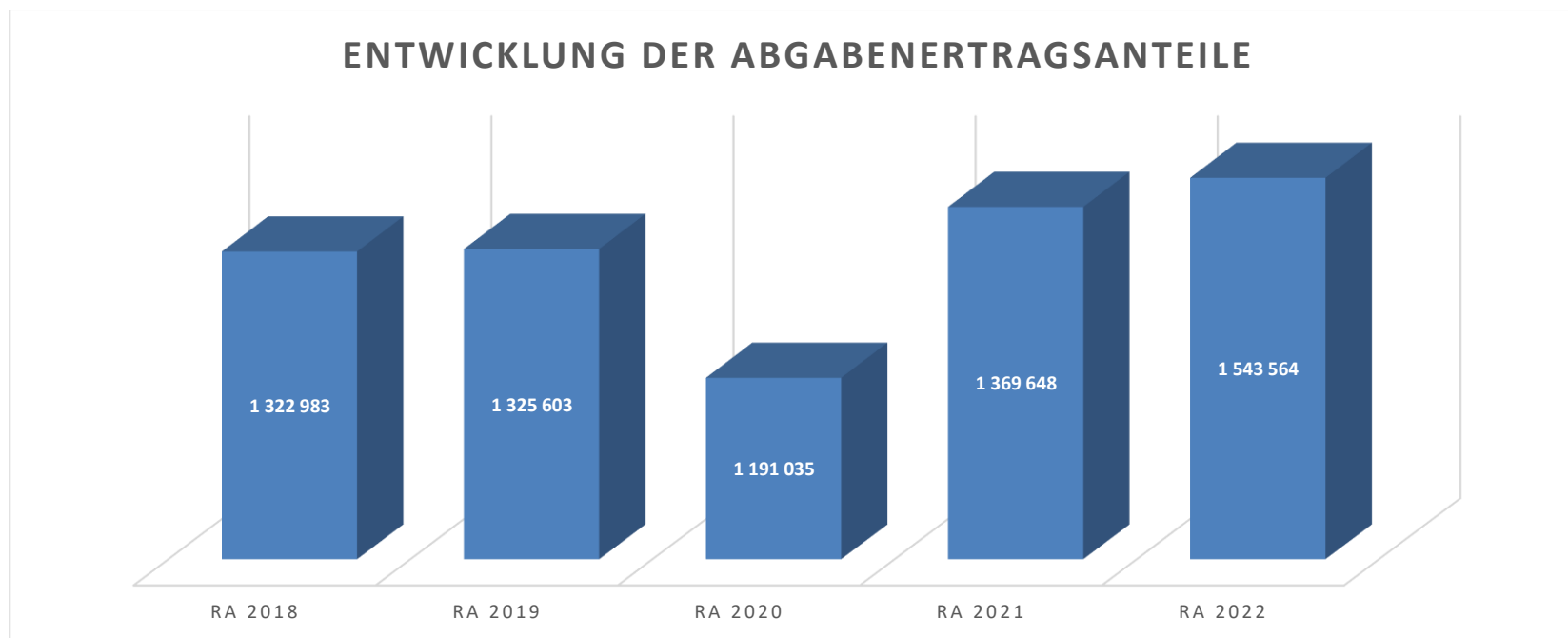


Erläuterung:

Die Volkszahl gemäß § 10 Abs. 7 FAG 2017 wird jährlich von der Bundesanstalt Statistik Austria zum Stichtag 31. Oktober festgestellt und wirkt mit dem Beginn des übernächsten Kalenderjahres. Sie dient für die Berechnung der Abgabenertragsanteile und darf nicht automatisch mit der Volkszahl für die Berechnung der Gemeinderatsmandate verwechselt werden.

Eine Erhöhung bzw. Verminderung der Volkszahl (jährlich) ist ein wesentlicher Indikator für die Berechnung der Abgabenertragsanteile.

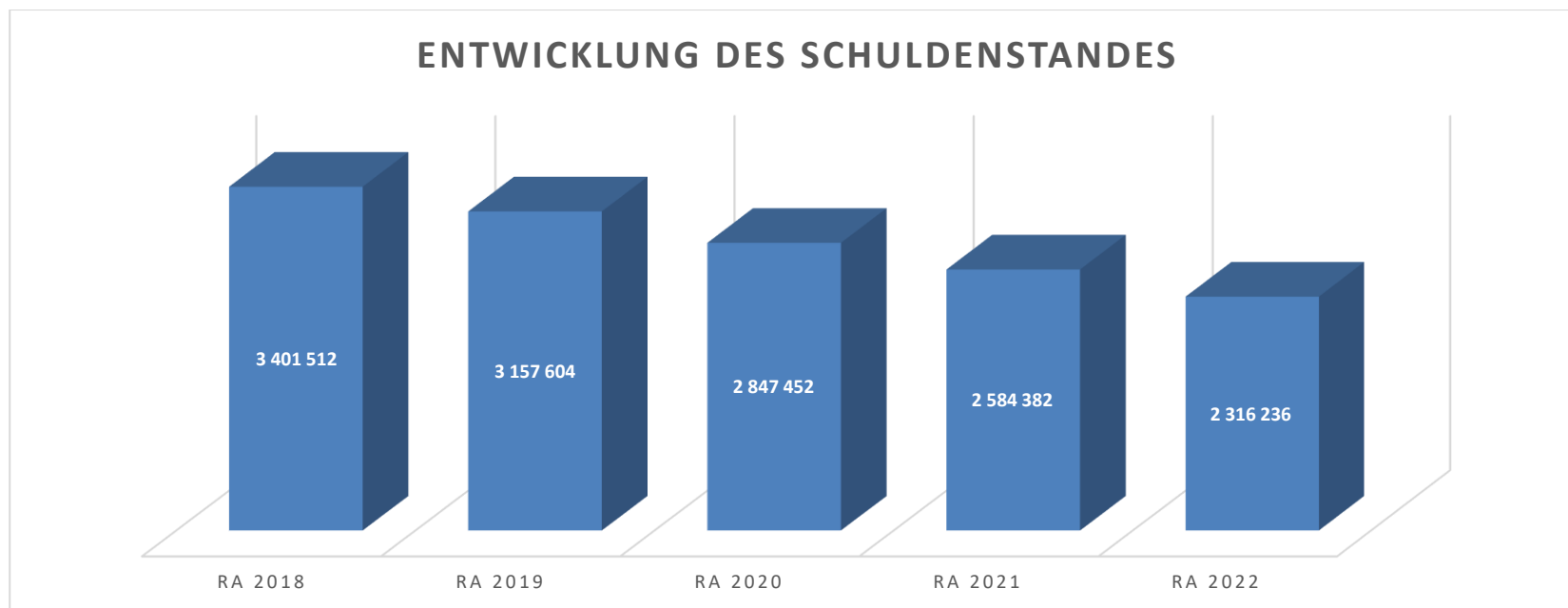
Entwicklung der Abgabenertragsanteile



Erläuterung:

Die Gebietskörperschaften (Bund, Länder und Gemeinden) erhalten auf Basis des aktuellen Finanzausgleichs aus den gemeinschaftlichen Bundesabgaben (z.B. Umsatzsteuer, Körperschaftssteuer, Lohnsteuer, Versicherungssteuer, Mineralölsteuer, Normverbrauchsabgabe, Tabaksteuer udgl.) entsprechende Anteile. Im Bereich der Gemeinden spielen dabei die Volkszahl und der abgestufte Bevölkerungsschlüssel eine besondere Rolle. Die sogenannten „Abgabenertragsanteile“ bilden in den meisten Gemeinden die wichtigste Einnahmequelle.

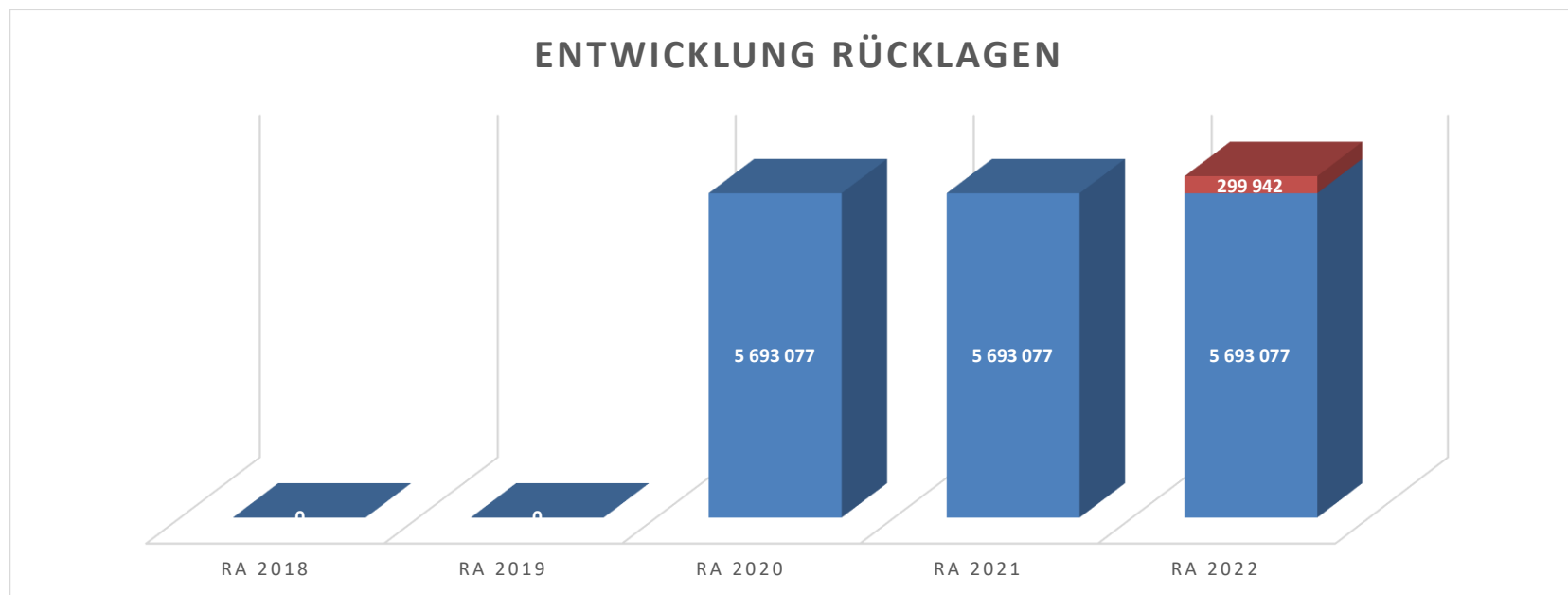
Entwicklung des Schuldenstandes



Erläuterung:

Die Entwicklung des Schuldenstandes zeigt auf, inwieweit der Schuldenstand über die Jahre erhöht oder reduziert wird.

Entwicklung der Rücklagen mit und ohne Zahlungsmittelreserve



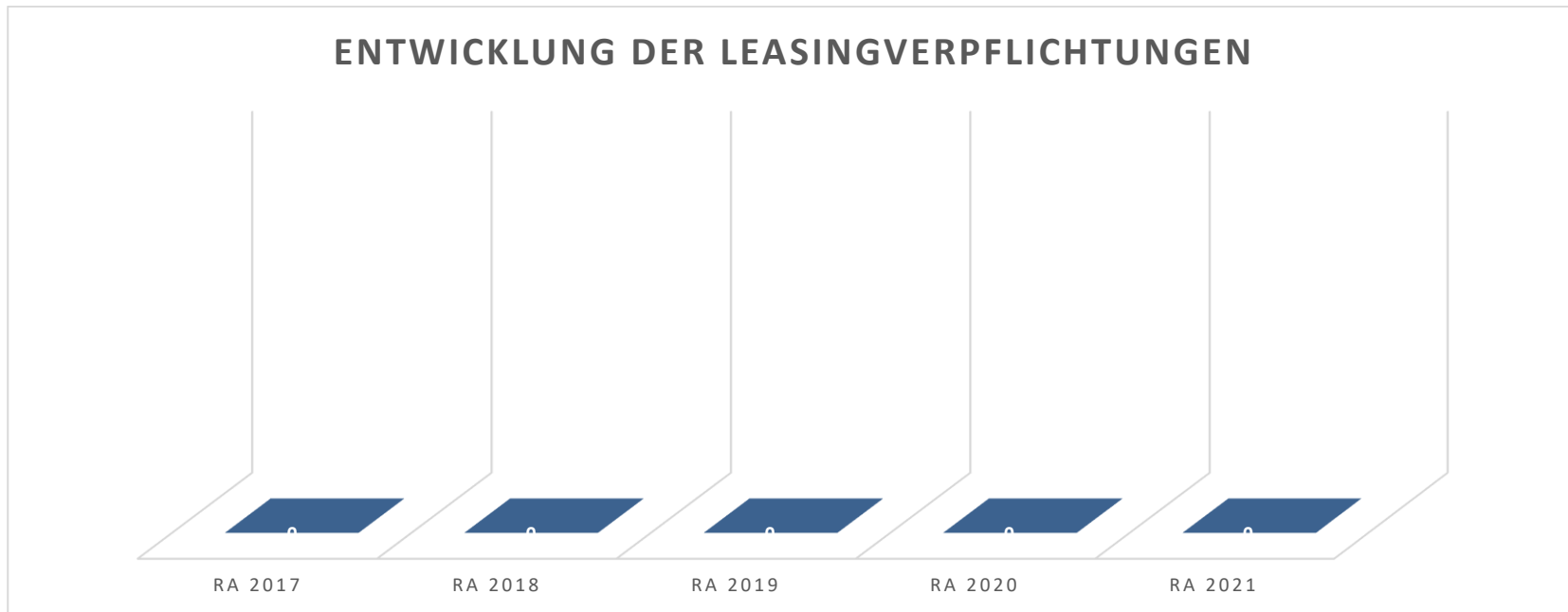
Erläuterung:

Die Entwicklung der Rücklagen zeigt an, inwieweit Rücklagen vorhanden sind und ob Rücklagen aufgebaut bzw. aufgebraucht werden.

Blauer Balken Rücklagen ohne Zahlungsmittelreserve (Eröffnungsbilanzrücklage)

Roter Balken Rücklagen mit Zahlungsmittelreserve (allgemeine Haushaltsrücklage)

Entwicklung der Leasingverpflichtungen

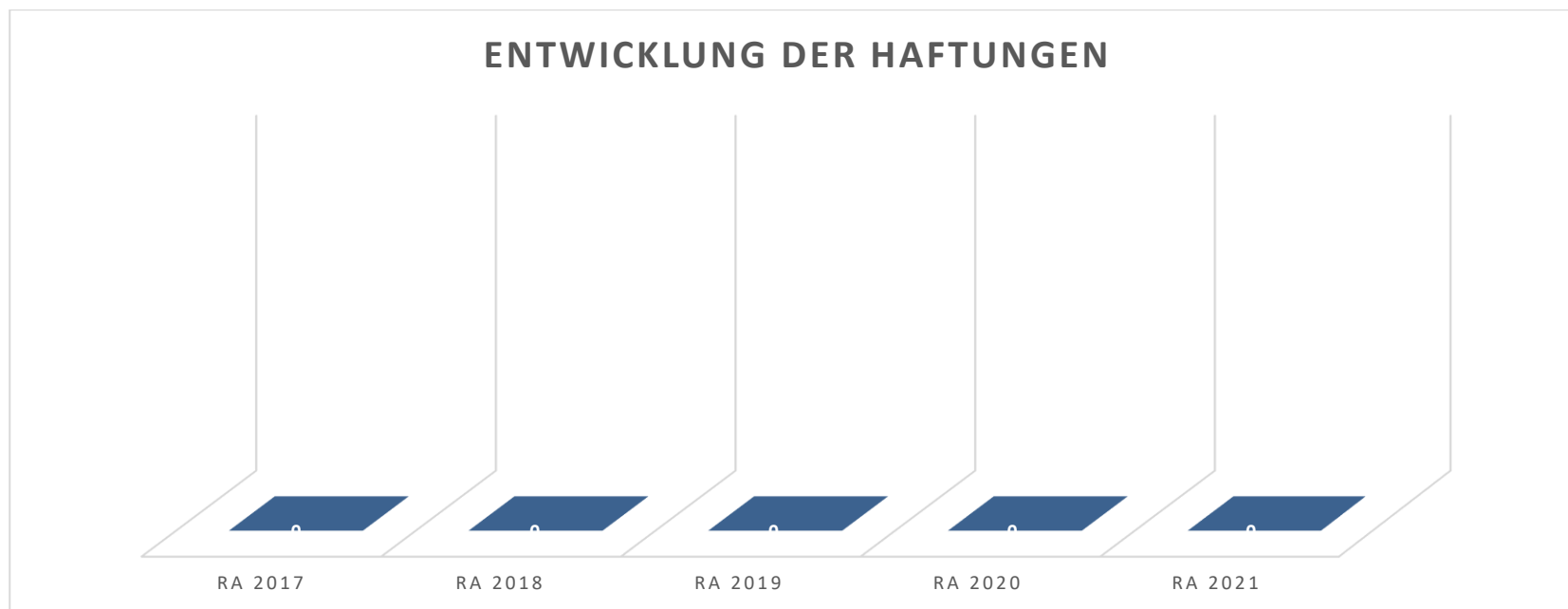


Erläuterung:

Bei den Leasingverpflichtungen handelt es sich nicht um Finanzschulden (z.B. Darlehen), sondern um Verwaltungsschulden. Unabhängig davon stellen Leasingverbindlichkeiten Leistungsverpflichtungen für die Gemeinden dar und sind daher bei einer allfälligen Finanzlagenberechnung entsprechend zu berücksichtigen.

Die Leasingverpflichtungen sind mit Beginn des Jahres 2020 in einer eigenen Anlage gemäß VRV 2015 festzuhalten.

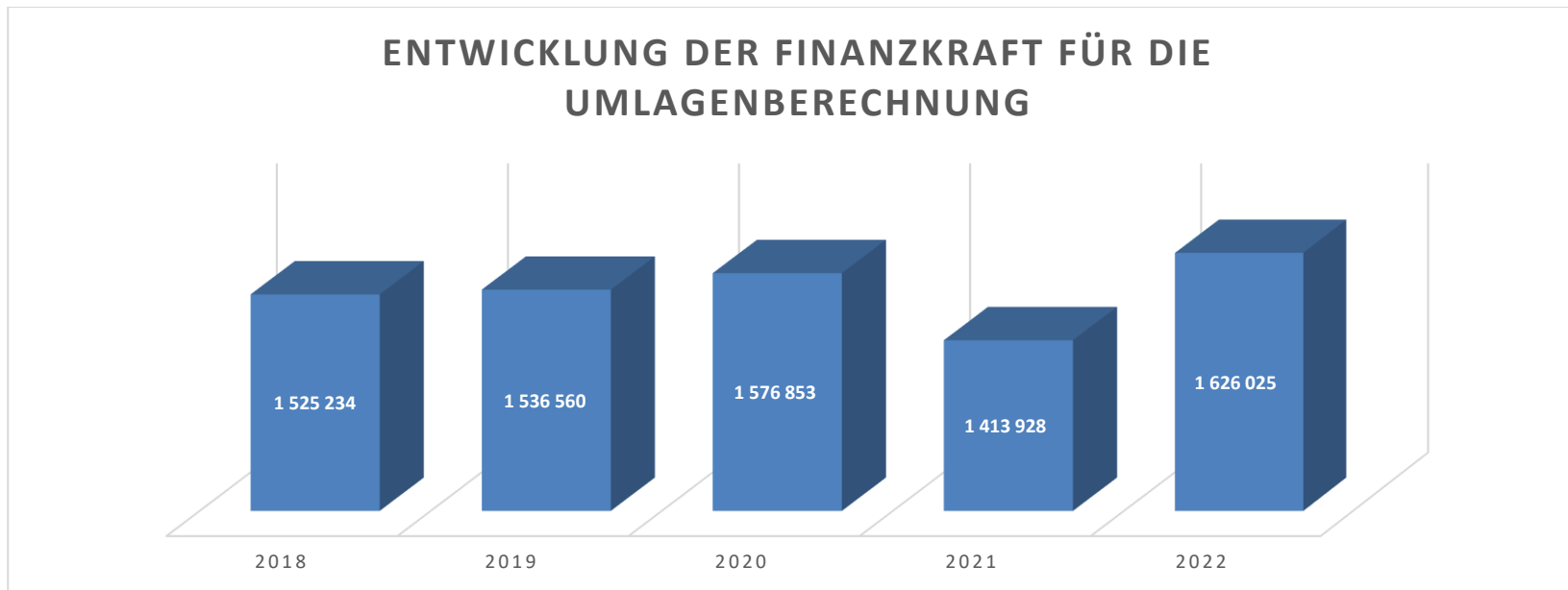
Entwicklung der Haftungen



Erläuterung:

Eine Gemeinde darf Bürgschaften und sonstige Haftungen nur übernehmen, wenn hierfür ein besonderes Interesse der Gemeinde gegeben ist, der Schuldner nachweist, dass eine ordnungsgemäße Verzinsung und Tilgung gesichert ist, die Haftungen befristet sind, der Betrag, für den gehaftet wird, ziffernmäßig bestimmt ist und die Gemeinde den daraus folgenden Zahlungsverpflichtungen nachkommen kann (vgl. § 78 Abs. 1 NÖ Gemeindeordnung 1973).

Entwicklung der Finanzkraft für die Umlagenberechnung



Erläuterung:

Die Finanzkraft einer Gemeinde wird aus den

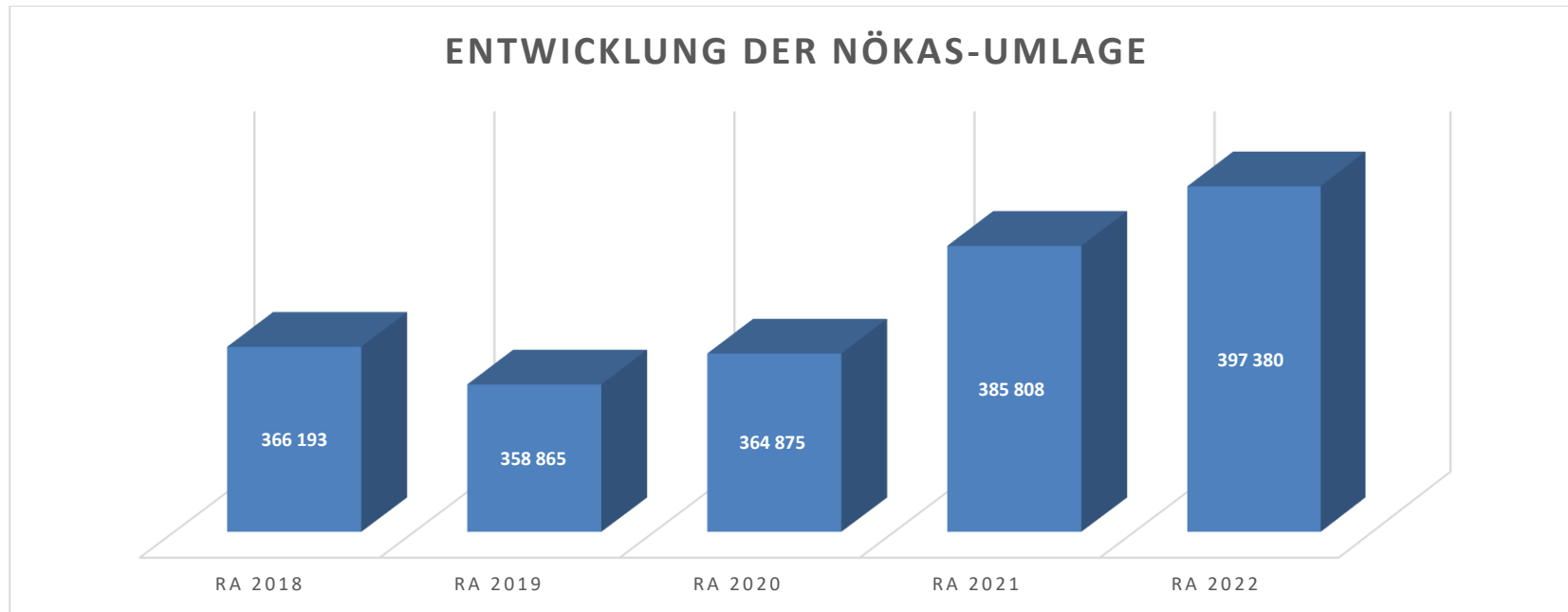
- Erträgen der ausschließlichen Gemeindeabgaben ohne die Gebühren für die Benützung von Gemeindeeinrichtungen und -anlagen und ohne die Interessentenbeiträge von Grundstückseigentümern und Anrainern und
- Ertragsanteilen an den gemeinschaftlichen Bundesabgaben ohne Spielbankenabgabe

ermittelt.

Basis für die Ermittlung der Finanzkraft sind die tatsächlichen Beträge aufgrund der Rechnungsabschlüsse.

Die Darstellung der Entwicklung der Finanzkraft für die Umlagenberechnung hat insbesondere auf die Beitragsleistung der Gemeinden zum NÖ Krankenanstaltensprengel (NÖKAS) und zur Sozialumlage Auswirkungen. Eine Erhöhung oder Reduktion/Verminderung der Finanzkraft wirkt sich unmittelbar auf die Beitragsleistung aus.

Entwicklung der NÖKAS-Umlage



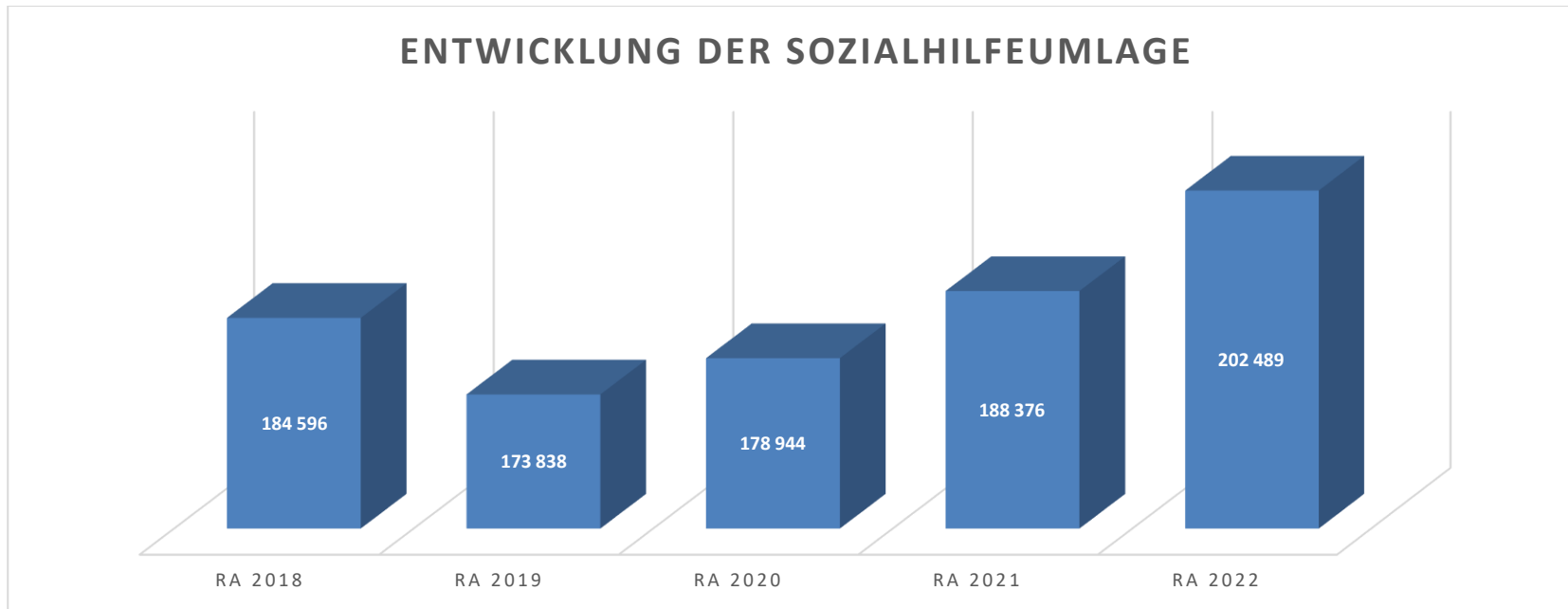
Erläuterung:

Das Landesgebiet ist Beitragsbezirk und Krankenanstaltensprengel für alle öffentlichen Krankenanstalten in Niederösterreich. Beitragsbezirk und Krankenanstaltensprengel sind ein Gemeindeverband. Dem Gemeindeverband gehören alle Gemeinden Niederösterreichs an. Der Gemeindeverband ist juristische Person, er hat seinen Sitz am Sitz der Landesregierung und trägt die Bezeichnung "NÖ Krankenanstaltensprengel" (§ 61 Abs. 1 NÖ Krankenanstaltengesetz - NÖ KAG).

Die Gemeinden haben an den NÖ Krankenanstaltensprengel monatliche Beiträge zu leisten. Berechnungsgrundlage bilden dabei die Volkszahl und die Finanzkraft der Gemeinden. Steigerungen bei der Volkszahl und bei der Finanzkraft führen daher zu höheren Beitragsleistungen bei den Gemeinden.

Diese monatlichen Beiträge werden von den der Gemeinde gebührenden monatlichen Vorschüsse auf die Ertragsanteile an den gemeinschaftlichen Bundesabgaben einbehalten.

Entwicklung der Sozialhilfeumlage



Erläuterung:

Die Gemeinden haben jährlich einen Beitrag zu den vom Land zu tragenden Kosten der Sozialhilfe, die nicht durch Kostenbeitrags- und Ersatzleistungen oder durch sonstige für Zwecke der Sozialhilfe bestimmte Zuschüsse gedeckt sind, in der Höhe von 50 % an das Land zu entrichten (§ 44 NÖ Sozialhilfe-Ausführungsgesetz – NÖ SAG).

Die Leistungen für die Sozialhilfe-Umlage werden von der Landesregierung auf die einzelnen Gemeinden nach ihrer Finanzkraft (Finanzkraft für die Umlagenberechnung) aufgeteilt.

Diese monatlichen Beiträge werden von den der Gemeinde gebührenden monatlichen Vorschüssen auf die Ertragsanteile an den gemeinschaftlichen Bundesabgaben einbehalten.

Beschlüsse zum Rechnungsabschluss

Beschlüsse des Gemeinderates zum Rechnungsabschluss 2022

Der Rechnungsabschluss-Stichtag ist der 31.12.2022

Der Stichtag für die Erstellung des Rechnungsabschlusses wird mit 31.01.2023 festgelegt.

Nachweis der liquiden Mittel (Kassenbestand)

Rechnungsabschluss 2022

Marktgemeinde Brand-Nagelberg

Nachweis der liquiden Mittel (Kassenbestand)

ZW	Code	Konto	Bezeichnung	IBAN	Stand 31.12.2021	Einzahlungen 2022	Auszahlungen 2022	Stand 31.12.2022	Auszug Nr.	Datum
1	1151	200001	Bar		2 992,37	36 854,63	36 634,68	3 212,32		30.12.2022
			Bar		2 992,37	36 854,63	36 634,68	3 212,32		
2	1151	210003	Raiffeisenbank	AT24 3241 5000 0300 0502	1 430 370,72	2 780 488,37	2 598 782,22	1 612 076,87	2022/00249	30.12.2022
4	1151	210005	BAWAG - PSK	AT32 6000 0000 0751 0964	7 124,67	150 000,00	152 301,69	4 822,98	2022/00024	30.12.2022
			Bankkonto		1 437 495,39	2 930 488,37	2 751 083,91	1 616 899,85		
5	1151	906000	Verrechnung		0,00	2 131 714,99	2 131 714,99	0,00		
			Verrechnung		0,00	2 131 714,99	2 131 714,99	0,00		
9	1152	295001	Allgemeine Haushaltsrücklage	AT15 3241 5002 0300 0502	0,00	300 000,00	57,31	299 942,69	2022/00002	30.12.2022
			Zahlungsmittelreserve		0,00	300 000,00	57,31	299 942,69		
			Gesamtsumme		1 440 487,76	5 399 057,99	4 919 490,89	1 920 054,86		

		Stand 31.12.2021	Stand 31.12.2022	Veränderung
1151	Kassa, Bankguthaben, Schecks	1 440 487,76	1 620 112,17	179 624,41
1152	Zahlungsmittelreserven	0,00	299 942,69	299 942,69
	Zahlungsmittelreserven für allgemeine Haushaltsrücklagen	0,00	299 942,69	299 942,69
	295001 Zahlungsmittelreserven für allgemeine Haushaltsrücklagen	0,00	299 942,69	299 942,69
B.III	Gesamtsumme liquide Mittel	1 440 487,76	1 920 054,86	479 567,10

Der vorliegende Rechnungsabschluss enthält alle im Rechnungszeitraum erfolgten Gebarungen. Er stimmt mit den Belegen und Aufzeichnungen in den Rechnungsbüchern überein. Die ausgewiesenen buchmäßigen Bestände stimmen mit den tatsächlich vorhandenen Bargeldbeständen und Bankbeständen überein.

Der Bürgermeister

Kassenverwalterin

Georg Einzinger B.A.

Elisabeth Bäck

Der vorliegende Rechnungsabschluss wurde vom Prüfungsausschuss überprüft. Er ist sachlich und rechnerisch richtig.

Der Vorsitzende

Die Mitglieder

DI Herwig Macho

Ergebnishaushalt Gesamt 1. Ebene (Anlage 1a)
- interne Vergütungen enthalten

MVAG	Mittelverwendungs- und aufbringungsgruppen (1. Ebene)	RA 2022	VA 2022	RA - VA
211	Erträge aus der operativen Verwaltungstätigkeit	3 069 239,28	2 553 800,00	515 439,28
212	Erträge aus Transfers	859 130,76	667 900,00	191 230,76
213	Finanzerträge	0,00	100,00	-100,00
21	Summe Erträge	3 928 370,04	3 221 800,00	706 570,04
221	Personalaufwand	703 322,42	695 500,00	7 822,42
222	Sachaufwand (ohne Transferaufwand)	1 863 784,41	1 624 000,00	239 784,41
223	Transferaufwand (laufende Transfers und Kapitaltransfers)	992 297,81	992 300,00	-2,19
224	Finanzaufwand	13 498,04	10 900,00	2 598,04
22	Summe Aufwendungen	3 572 902,68	3 322 700,00	250 202,68
SA0	Saldo (0) Nettoergebnis (21 - 22)	355 467,36	-100 900,00	456 367,36
		0,00	0,00	0,00
230	Entnahmen von Haushaltsrücklagen	57,31	0,00	57,31
240	Zuweisung an Haushaltsrücklagen	300 000,00	396 500,00	-96 500,00
23	Summe Haushaltsrücklagen	-299 942,69	-396 500,00	96 557,31
SA00	Nettoergebnis nach Zuweisung und Entnahmen von Haushaltsrücklagen (Saldo 0 +/- SU23)	55 524,67	-497 400,00	552 924,67

Ergebnishaushalt Gesamt 1. und 2. Ebene (Anlage 1a)
- interne Vergütungen enthalten

MVAG	Mittelverwendungs- und aufbringungsgruppen (1. und 2. Ebene)	RA 2022	VA 2022	RA - VA
211	Erträge aus der operativen Verwaltungstätigkeit	3 069 239,28	2 553 800,00	515 439,28
2111	Erträge aus eigenen Abgaben	446 137,35	294 800,00	151 337,35
2112	Erträge aus Ertragsanteilen	1 543 564,23	1 357 000,00	186 564,23
2113	Erträge aus Gebühren	493 692,69	499 500,00	-5 807,31
2114	Erträge aus Leistungen	280 302,28	224 500,00	55 802,28
2115	Erträge aus Besitz und wirtschaftlicher Tätigkeit	120 883,79	116 500,00	4 383,79
2116	Erträge aus Veräußerung und sonstige Erträge	146 127,98	24 400,00	121 727,98
2117	Nicht finanzierungswirksame operative Erträge	38 530,96	37 100,00	1 430,96
212	Erträge aus Transfers	859 130,76	667 900,00	191 230,76
2121	Transferertrag von Trägern des öffentlichen Rechts	711 333,06	527 400,00	183 933,06
2122	Transferertrag von Beteiligungen	0,00	0,00	0,00
2123	Transferertrag von Unternehmen (mit Finanzunternehmen)	0,00	0,00	0,00
2124	Transferertrag von Haushalten und Organisationen ohne Erwerbscharakter	2 964,50	300,00	2 664,50
2125	Transferertrag vom Ausland	0,00	0,00	0,00
2126	Investitions- und Tilgungszuschüsse zwischen Unternehmungen und Betrieben der Gebietskörperschaft und der Gebietskörperschaft	0,00	0,00	0,00
2127	Nicht finanzierungswirksamer Transferertrag	144 833,20	140 200,00	4 633,20
213	Finanzerträge	0,00	100,00	-100,00
2131	Erträge aus Zinsen	0,00	100,00	-100,00
2132	Erträge aus Zinsen aus derivativen Finanzinstrumenten ohne Grundgeschäft	0,00	0,00	0,00
2133	Erträge aus Gewinnentnahmen von marktbestimmten Betrieben	0,00	0,00	0,00
2134	Sonstige Finanzerträge	0,00	0,00	0,00
2135	Erträge aus Dividenden/Gewinnausschüttungen	0,00	0,00	0,00
2136	Sonstige nicht finanzierungswirksame Finanzerträge	0,00	0,00	0,00
21	Summe Erträge	3 928 370,04	3 221 800,00	706 570,04
221	Personalaufwand	703 322,42	695 500,00	7 822,42
2211	Personalaufwand (Bezüge, Nebengeb., Mehrleistungen)	557 520,53	552 900,00	4 620,53
2212	Gesetzlicher und freiwilliger Sozialaufwand	144 208,31	137 500,00	6 708,31
2213	Sonstiger Personalaufwand	0,00	0,00	0,00
2214	Nicht finanzierungswirksamer Personalaufwand	1 593,58	5 100,00	-3 506,42
222	Sachaufwand (ohne Transferaufwand)	1 863 784,41	1 624 000,00	239 784,41
2221	Gebrauchs- und Verbrauchsgüter, Handelswaren	168 165,31	141 100,00	27 065,31
2222	Verwaltungs- und Betriebsaufwand	90 189,66	105 300,00	-15 110,34
2223	Leasing- und Mietaufwand	30 959,20	29 700,00	1 259,20
2224	Instandhaltung	115 752,80	83 000,00	32 752,80
2225	Sonstiger Sachaufwand	584 872,39	419 000,00	165 872,39
2226	Nicht finanzierungswirksamer Sachaufwand	873 845,05	845 900,00	27 945,05

MVAG	Mittelverwendungs- und aufbringungsgruppen (1. und 2. Ebene)	RA 2022	VA 2022	RA - VA
223	Transferaufwand (laufende Transfers und Kapitaltransfers)	992 297,81	992 300,00	-2,19
2231	Transferaufwand an Träger des öffentlichen Rechts	793 850,15	801 800,00	-7 949,85
2232	Transferaufwand an Beteiligungen	0,00	0,00	0,00
2233	Transferaufwand an Unternehmen (mit Finanzunternehmen)	123 048,55	115 200,00	7 848,55
2234	Transferaufwand an Haushalte und Organisationen ohne Erwerbscharakter	75 399,11	75 300,00	99,11
2235	Transferaufwand an das Ausland	0,00	0,00	0,00
2236	Investitions- und Tilgungszuschüsse zwischen Unternehmungen und Betrieben der Gebietskörperschaft und der Gebietskörperschaft	0,00	0,00	0,00
2237	Nicht finanzierungswirksamer Transferaufwand	0,00	0,00	0,00
224	Finanzaufwand	13 498,04	10 900,00	2 598,04
2241	Zinsen aus Finanzschulden, Finanzierungsleasing, Forderungskauf und derivativen Finanzinstrumenten mit Grundgeschäft	10 539,13	8 100,00	2 439,13
2242	Zinsen und sonstige Aufwendungen aus derivativen Finanzinstrumenten ohne Grundgeschäft	0,00	0,00	0,00
2243	Gewinnentnahmen von Unternehmungen und marktbestimmten Betrieben der Gebietskörperschaft (innerhalb der Gebietskörperschaft)	0,00	0,00	0,00
2244	Sonstiger Finanzaufwand	2 958,91	2 800,00	158,91
2245	Nicht finanzierungswirksamer Finanzaufwand	0,00	0,00	0,00
22	Summe Aufwendungen	3 572 902,68	3 322 700,00	250 202,68
SA0	Saldo (0) Nettoergebnis (21 - 22)	355 467,36	-100 900,00	456 367,36
230	Entnahmen von Haushaltsrücklagen	57,31	0,00	57,31
2301	Entnahmen von Haushaltsrücklagen	57,31	0,00	57,31
240	Zuweisung an Haushaltsrücklagen	300 000,00	396 500,00	-96 500,00
2401	Zuweisung an Haushaltsrücklagen	300 000,00	396 500,00	-96 500,00
23	Summe Haushaltsrücklagen	-299 942,69	-396 500,00	96 557,31
SA00	Nettoergebnis nach Zuweisung und Entnahmen von Haushaltsrücklagen (Saldo 0 +/- SU23)	55 524,67	-497 400,00	552 924,67

Ergebnishaushalt Bereichsbudget 1. und 2. Ebene (Anlage 1a)

Vertretungskörper und allgemeine Verwaltung (Gruppe 0)

MVAG	Mittelverwendungs- und aufbringungsgruppen (1. und 2. Ebene)	RA 2022	VA 2022	RA - VA
211	Erträge aus der operativen Verwaltungstätigkeit	85 845,41	89 900,00	-4 054,59
2111	Erträge aus eigenen Abgaben	0,00	0,00	0,00
2112	Erträge aus Ertragsanteilen	0,00	0,00	0,00
2113	Erträge aus Gebühren	0,00	0,00	0,00
2114	Erträge aus Leistungen	43 945,63	49 100,00	-5 154,37
2115	Erträge aus Besitz und wirtschaftlicher Tätigkeit	3 824,41	3 800,00	24,41
2116	Erträge aus Veräußerung und sonstige Erträge	0,00	100,00	-100,00
2117	Nicht finanzierungswirksame operative Erträge	38 075,37	36 900,00	1 175,37
212	Erträge aus Transfers	13 262,00	13 500,00	-238,00
2121	Transferertrag von Trägern des öffentlichen Rechts	13 262,00	13 500,00	-238,00
2122	Transferertrag von Beteiligungen	0,00	0,00	0,00
2123	Transferertrag von Unternehmen (mit Finanzunternehmen)	0,00	0,00	0,00
2124	Transferertrag von Haushalten und Organisationen ohne Erwerbscharakter	0,00	0,00	0,00
2125	Transferertrag vom Ausland	0,00	0,00	0,00
2126	Investitions- und Tilgungszuschüsse zwischen Unternehmungen und Betrieben der Gebietskörperschaft und der Gebietskörperschaft	0,00	0,00	0,00
2127	Nicht finanzierungswirksamer Transferertrag	0,00	0,00	0,00
213	Finanzerträge	0,00	0,00	0,00
2131	Erträge aus Zinsen	0,00	0,00	0,00
2132	Erträge aus Zinsen aus derivativen Finanzinstrumenten ohne Grundgeschäft	0,00	0,00	0,00
2133	Erträge aus Gewinnentnahmen von marktbestimmten Betrieben	0,00	0,00	0,00
2134	Sonstige Finanzerträge	0,00	0,00	0,00
2135	Erträge aus Dividenden/Gewinnausschüttungen	0,00	0,00	0,00
2136	Sonstige nicht finanzierungswirksame Finanzerträge	0,00	0,00	0,00
21	Summe Erträge	99 107,41	103 400,00	-4 292,59
221	Personalaufwand	279 582,17	272 500,00	7 082,17
2211	Personalaufwand (Bezüge, Nebengeb., Mehrleistungen)	223 314,57	218 000,00	5 314,57
2212	Gesetzlicher und freiwilliger Sozialaufwand	55 569,30	51 700,00	3 869,30
2213	Sonstiger Personalaufwand	0,00	0,00	0,00
2214	Nicht finanzierungswirksamer Personalaufwand	698,30	2 800,00	-2 101,70
222	Sachaufwand (ohne Transferaufwand)	257 012,36	261 000,00	-3 987,64
2221	Gebrauchs- und Verbrauchsgüter, Handelswaren	11 679,11	15 200,00	-3 520,89
2222	Verwaltungs- und Betriebsaufwand	17 479,63	20 400,00	-2 920,37
2223	Leasing- und Mietaufwand	1 632,96	1 600,00	32,96
2224	Instandhaltung	8 193,14	6 000,00	2 193,14
2225	Sonstiger Sachaufwand	173 520,50	174 000,00	-479,50
2226	Nicht finanzierungswirksamer Sachaufwand	44 507,02	43 800,00	707,02

Vertretungskörper und allgemeine Verwaltung (Gruppe 0)

MVAG	Mittelverwendungs- und aufbringungsgruppen (1. und 2. Ebene)	RA 2022	VA 2022	RA - VA
223	Transferaufwand (laufende Transfers und Kapitaltransfers)	83 764,10	90 600,00	-6 835,90
2231	Transferaufwand an Träger des öffentlichen Rechts	34 464,26	36 600,00	-2 135,74
2232	Transferaufwand an Beteiligungen	0,00	0,00	0,00
2233	Transferaufwand an Unternehmen (mit Finanzunternehmen)	3 331,12	4 200,00	-868,88
2234	Transferaufwand an Haushalte und Organisationen ohne Erwerbscharakter	45 968,72	49 800,00	-3 831,28
2235	Transferaufwand an das Ausland	0,00	0,00	0,00
2236	Investitions- und Tilgungszuschüsse zwischen Unternehmungen und Betrieben der Gebietskörperschaft und der Gebietskörperschaft	0,00	0,00	0,00
2237	Nicht finanzierungswirksamer Transferaufwand	0,00	0,00	0,00
224	Finanzaufwand	0,00	0,00	0,00
2241	Zinsen aus Finanzschulden, Finanzierungsleasing, Forderungskauf und derivativen Finanzinstrumenten mit Grundgeschäft	0,00	0,00	0,00
2242	Zinsen und sonstige Aufwendungen aus derivativen Finanzinstrumenten ohne Grundgeschäft	0,00	0,00	0,00
2243	Gewinnentnahmen von Unternehmungen und marktbestimmten Betrieben der Gebietskörperschaft (innerhalb der Gebietskörperschaft)	0,00	0,00	0,00
2244	Sonstiger Finanzaufwand	0,00	0,00	0,00
2245	Nicht finanzierungswirksamer Finanzaufwand	0,00	0,00	0,00
22	Summe Aufwendungen	620 358,63	624 100,00	-3 741,37
SA0	Saldo (0) Nettoergebnis (21 - 22)	-521 251,22	-520 700,00	-551,22
230	Entnahmen von Haushaltsrücklagen	0,00	0,00	0,00
2301	Entnahmen von Haushaltsrücklagen	0,00	0,00	0,00
240	Zuweisung an Haushaltsrücklagen	0,00	0,00	0,00
2401	Zuweisung an Haushaltsrücklagen	0,00	0,00	0,00
23	Summe Haushaltsrücklagen	0,00	0,00	0,00
SA00	Nettoergebnis nach Zuweisung und Entnahmen von Haushaltsrücklagen (Saldo 0 +/- SU23)	-521 251,22	-520 700,00	-551,22

Öffentliche Ordnung und Sicherheit (Gruppe 1)

MVAG	Mittelverwendungs- und aufbringungsgruppen (1. und 2. Ebene)	RA 2022	VA 2022	RA - VA
211	Erträge aus der operativen Verwaltungstätigkeit	9 495,05	10 900,00	-1 404,95
2111	Erträge aus eigenen Abgaben	0,00	0,00	0,00
2112	Erträge aus Ertragsanteilen	0,00	0,00	0,00
2113	Erträge aus Gebühren	0,00	0,00	0,00
2114	Erträge aus Leistungen	8 337,92	10 000,00	-1 662,08
2115	Erträge aus Besitz und wirtschaftlicher Tätigkeit	0,00	0,00	0,00
2116	Erträge aus Veräußerung und sonstige Erträge	1 157,13	900,00	257,13
2117	Nicht finanzierungswirksame operative Erträge	0,00	0,00	0,00
212	Erträge aus Transfers	6 430,50	6 200,00	230,50
2121	Transferertrag von Trägern des öffentlichen Rechts	258,00	0,00	258,00
2122	Transferertrag von Beteiligungen	0,00	0,00	0,00
2123	Transferertrag von Unternehmen (mit Finanzunternehmen)	0,00	0,00	0,00
2124	Transferertrag von Haushalten und Organisationen ohne Erwerbscharakter	0,00	0,00	0,00
2125	Transferertrag vom Ausland	0,00	0,00	0,00
2126	Investitions- und Tilgungszuschüsse zwischen Unternehmungen und Betrieben der Gebietskörperschaft und der Gebietskörperschaft	0,00	0,00	0,00
2127	Nicht finanzierungswirksamer Transferertrag	6 172,50	6 200,00	-27,50
213	Finanzerträge	0,00	0,00	0,00
2131	Erträge aus Zinsen	0,00	0,00	0,00
2132	Erträge aus Zinsen aus derivativen Finanzinstrumenten ohne Grundgeschäft	0,00	0,00	0,00
2133	Erträge aus Gewinnentnahmen von marktbestimmten Betrieben	0,00	0,00	0,00
2134	Sonstige Finanzerträge	0,00	0,00	0,00
2135	Erträge aus Dividenden/Gewinnausschüttungen	0,00	0,00	0,00
2136	Sonstige nicht finanzierungswirksame Finanzerträge	0,00	0,00	0,00
21	Summe Erträge	15 925,55	17 100,00	-1 174,45
221	Personalaufwand	0,00	0,00	0,00
2211	Personalaufwand (Bezüge, Nebengeb., Mehrleistungen)	0,00	0,00	0,00
2212	Gesetzlicher und freiwilliger Sozialaufwand	0,00	0,00	0,00
2213	Sonstiger Personalaufwand	0,00	0,00	0,00
2214	Nicht finanzierungswirksamer Personalaufwand	0,00	0,00	0,00
222	Sachaufwand (ohne Transferaufwand)	46 135,01	48 800,00	-2 664,99
2221	Gebrauchs- und Verbrauchsgüter, Handelswaren	423,36	0,00	423,36
2222	Verwaltungs- und Betriebsaufwand	13 789,65	16 900,00	-3 110,35
2223	Leasing- und Mietaufwand	0,00	0,00	0,00
2224	Instandhaltung	0,00	0,00	0,00
2225	Sonstiger Sachaufwand	4 548,58	4 500,00	48,58
2226	Nicht finanzierungswirksamer Sachaufwand	27 373,42	27 400,00	-26,58

Öffentliche Ordnung und Sicherheit (Gruppe 1)

MVAG	Mittelverwendungs- und aufbringungsgruppen (1. und 2. Ebene)	RA 2022	VA 2022	RA - VA
223	Transferaufwand (laufende Transfers und Kapitaltransfers)	2 908,00	3 000,00	-92,00
2231	Transferaufwand an Träger des öffentlichen Rechts	2 908,00	3 000,00	-92,00
2232	Transferaufwand an Beteiligungen	0,00	0,00	0,00
2233	Transferaufwand an Unternehmen (mit Finanzunternehmen)	0,00	0,00	0,00
2234	Transferaufwand an Haushalte und Organisationen ohne Erwerbscharakter	0,00	0,00	0,00
2235	Transferaufwand an das Ausland	0,00	0,00	0,00
2236	Investitions- und Tilgungszuschüsse zwischen Unternehmungen und Betrieben der Gebietskörperschaft und der Gebietskörperschaft	0,00	0,00	0,00
2237	Nicht finanzierungswirksamer Transferaufwand	0,00	0,00	0,00
224	Finanzaufwand	0,00	0,00	0,00
2241	Zinsen aus Finanzschulden, Finanzierungsleasing, Forderungskauf und derivativen Finanzinstrumenten mit Grundgeschäft	0,00	0,00	0,00
2242	Zinsen und sonstige Aufwendungen aus derivativen Finanzinstrumenten ohne Grundgeschäft	0,00	0,00	0,00
2243	Gewinnentnahmen von Unternehmungen und marktbestimmten Betrieben der Gebietskörperschaft (innerhalb der Gebietskörperschaft)	0,00	0,00	0,00
2244	Sonstiger Finanzaufwand	0,00	0,00	0,00
2245	Nicht finanzierungswirksamer Finanzaufwand	0,00	0,00	0,00
22	Summe Aufwendungen	49 043,01	51 800,00	-2 756,99
SA0	Saldo (0) Nettoergebnis (21 - 22)	-33 117,46	-34 700,00	1 582,54
230	Entnahmen von Haushaltsrücklagen	0,00	0,00	0,00
2301	Entnahmen von Haushaltsrücklagen	0,00	0,00	0,00
240	Zuweisung an Haushaltsrücklagen	0,00	0,00	0,00
2401	Zuweisung an Haushaltsrücklagen	0,00	0,00	0,00
23	Summe Haushaltsrücklagen	0,00	0,00	0,00
SA00	Nettoergebnis nach Zuweisung und Entnahmen von Haushaltsrücklagen (Saldo 0 +/- SU23)	-33 117,46	-34 700,00	1 582,54

Unterricht, Erziehung, Sport und Wissenschaft (Gruppe 2)

MVAG	Mittelverwendungs- und aufbringungsgruppen (1. und 2. Ebene)	RA 2022	VA 2022	RA - VA
211	Erträge aus der operativen Verwaltungstätigkeit	23 990,27	15 600,00	8 390,27
2111	Erträge aus eigenen Abgaben	0,00	0,00	0,00
2112	Erträge aus Ertragsanteilen	0,00	0,00	0,00
2113	Erträge aus Gebühren	0,00	0,00	0,00
2114	Erträge aus Leistungen	20 688,99	13 700,00	6 988,99
2115	Erträge aus Besitz und wirtschaftlicher Tätigkeit	0,00	0,00	0,00
2116	Erträge aus Veräußerung und sonstige Erträge	3 036,56	1 700,00	1 336,56
2117	Nicht finanzierungswirksame operative Erträge	264,72	200,00	64,72
212	Erträge aus Transfers	51 410,77	46 700,00	4 710,77
2121	Transferertrag von Trägern des öffentlichen Rechts	38 989,53	36 300,00	2 689,53
2122	Transferertrag von Beteiligungen	0,00	0,00	0,00
2123	Transferertrag von Unternehmen (mit Finanzunternehmen)	0,00	0,00	0,00
2124	Transferertrag von Haushalten und Organisationen ohne Erwerbscharakter	74,50	200,00	-125,50
2125	Transferertrag vom Ausland	0,00	0,00	0,00
2126	Investitions- und Tilgungszuschüsse zwischen Unternehmungen und Betrieben der Gebietskörperschaft und der Gebietskörperschaft	0,00	0,00	0,00
2127	Nicht finanzierungswirksamer Transferertrag	12 346,74	10 200,00	2 146,74
213	Finanzerträge	0,00	0,00	0,00
2131	Erträge aus Zinsen	0,00	0,00	0,00
2132	Erträge aus Zinsen aus derivativen Finanzinstrumenten ohne Grundgeschäft	0,00	0,00	0,00
2133	Erträge aus Gewinnentnahmen von marktbestimmten Betrieben	0,00	0,00	0,00
2134	Sonstige Finanzerträge	0,00	0,00	0,00
2135	Erträge aus Dividenden/Gewinnausschüttungen	0,00	0,00	0,00
2136	Sonstige nicht finanzierungswirksame Finanzerträge	0,00	0,00	0,00
21	Summe Erträge	75 401,04	62 300,00	13 101,04
221	Personalaufwand	136 018,03	122 800,00	13 218,03
2211	Personalaufwand (Bezüge, Nebengeb., Mehrleistungen)	104 383,81	96 100,00	8 283,81
2212	Gesetzlicher und freiwilliger Sozialaufwand	30 913,32	25 300,00	5 613,32
2213	Sonstiger Personalaufwand	0,00	0,00	0,00
2214	Nicht finanzierungswirksamer Personalaufwand	720,90	1 400,00	-679,10
222	Sachaufwand (ohne Transferaufwand)	182 220,01	156 900,00	25 320,01
2221	Gebrauchs- und Verbrauchsgüter, Handelswaren	39 513,49	22 900,00	16 613,49
2222	Verwaltungs- und Betriebsaufwand	13 508,43	15 300,00	-1 791,57
2223	Leasing- und Mietaufwand	0,00	0,00	0,00
2224	Instandhaltung	7 732,09	4 700,00	3 032,09
2225	Sonstiger Sachaufwand	51 705,40	44 200,00	7 505,40
2226	Nicht finanzierungswirksamer Sachaufwand	69 760,60	69 800,00	-39,40

Unterricht, Erziehung, Sport und Wissenschaft (Gruppe 2)

MVAG	Mittelverwendungs- und aufbringungsgruppen (1. und 2. Ebene)	RA 2022	VA 2022	RA - VA
223	Transferaufwand (laufende Transfers und Kapitaltransfers)	80 669,73	92 400,00	-11 730,27
2231	Transferaufwand an Träger des öffentlichen Rechts	80 219,73	91 400,00	-11 180,27
2232	Transferaufwand an Beteiligungen	0,00	0,00	0,00
2233	Transferaufwand an Unternehmen (mit Finanzunternehmen)	0,00	0,00	0,00
2234	Transferaufwand an Haushalte und Organisationen ohne Erwerbscharakter	450,00	1 000,00	-550,00
2235	Transferaufwand an das Ausland	0,00	0,00	0,00
2236	Investitions- und Tilgungszuschüsse zwischen Unternehmungen und Betrieben der Gebietskörperschaft und der Gebietskörperschaft	0,00	0,00	0,00
2237	Nicht finanzierungswirksamer Transferaufwand	0,00	0,00	0,00
224	Finanzaufwand	615,48	800,00	-184,52
2241	Zinsen aus Finanzschulden, Finanzierungsleasing, Forderungskauf und derivativen Finanzinstrumenten mit Grundgeschäft	615,48	800,00	-184,52
2242	Zinsen und sonstige Aufwendungen aus derivativen Finanzinstrumenten ohne Grundgeschäft	0,00	0,00	0,00
2243	Gewinnentnahmen von Unternehmungen und marktbestimmten Betrieben der Gebietskörperschaft (innerhalb der Gebietskörperschaft)	0,00	0,00	0,00
2244	Sonstiger Finanzaufwand	0,00	0,00	0,00
2245	Nicht finanzierungswirksamer Finanzaufwand	0,00	0,00	0,00
22	Summe Aufwendungen	399 523,25	372 900,00	26 623,25
SA0	Saldo (0) Nettoergebnis (21 - 22)	-324 122,21	-310 600,00	-13 522,21
230	Entnahmen von Haushaltsrücklagen	0,00	0,00	0,00
2301	Entnahmen von Haushaltsrücklagen	0,00	0,00	0,00
240	Zuweisung an Haushaltsrücklagen	0,00	0,00	0,00
2401	Zuweisung an Haushaltsrücklagen	0,00	0,00	0,00
23	Summe Haushaltsrücklagen	0,00	0,00	0,00
SA00	Nettoergebnis nach Zuweisung und Entnahmen von Haushaltsrücklagen (Saldo 0 +/- SU23)	-324 122,21	-310 600,00	-13 522,21

Kunst, Kultur und Kultus (Gruppe 3)

MVAG	Mittelverwendungs- und aufbringungsgruppen (1. und 2. Ebene)	RA 2022	VA 2022	RA - VA
211	Erträge aus der operativen Verwaltungstätigkeit	171,91	500,00	-328,09
2111	Erträge aus eigenen Abgaben	0,00	0,00	0,00
2112	Erträge aus Ertragsanteilen	0,00	0,00	0,00
2113	Erträge aus Gebühren	0,00	0,00	0,00
2114	Erträge aus Leistungen	0,00	0,00	0,00
2115	Erträge aus Besitz und wirtschaftlicher Tätigkeit	0,00	200,00	-200,00
2116	Erträge aus Veräußerung und sonstige Erträge	171,91	300,00	-128,09
2117	Nicht finanzierungswirksame operative Erträge	0,00	0,00	0,00
212	Erträge aus Transfers	0,00	0,00	0,00
2121	Transferertrag von Trägern des öffentlichen Rechts	0,00	0,00	0,00
2122	Transferertrag von Beteiligungen	0,00	0,00	0,00
2123	Transferertrag von Unternehmen (mit Finanzunternehmen)	0,00	0,00	0,00
2124	Transferertrag von Haushalten und Organisationen ohne Erwerbscharakter	0,00	0,00	0,00
2125	Transferertrag vom Ausland	0,00	0,00	0,00
2126	Investitions- und Tilgungszuschüsse zwischen Unternehmungen und Betrieben der Gebietskörperschaft und der Gebietskörperschaft	0,00	0,00	0,00
2127	Nicht finanzierungswirksamer Transferertrag	0,00	0,00	0,00
213	Finanzerträge	0,00	0,00	0,00
2131	Erträge aus Zinsen	0,00	0,00	0,00
2132	Erträge aus Zinsen aus derivativen Finanzinstrumenten ohne Grundgeschäft	0,00	0,00	0,00
2133	Erträge aus Gewinnentnahmen von marktbestimmten Betrieben	0,00	0,00	0,00
2134	Sonstige Finanzerträge	0,00	0,00	0,00
2135	Erträge aus Dividenden/Gewinnausschüttungen	0,00	0,00	0,00
2136	Sonstige nicht finanzierungswirksame Finanzerträge	0,00	0,00	0,00
21	Summe Erträge	171,91	500,00	-328,09
221	Personalaufwand	0,00	0,00	0,00
2211	Personalaufwand (Bezüge, Nebengeb., Mehrleistungen)	0,00	0,00	0,00
2212	Gesetzlicher und freiwilliger Sozialaufwand	0,00	0,00	0,00
2213	Sonstiger Personalaufwand	0,00	0,00	0,00
2214	Nicht finanzierungswirksamer Personalaufwand	0,00	0,00	0,00
222	Sachaufwand (ohne Transferaufwand)	11 338,72	4 500,00	6 838,72
2221	Gebrauchs- und Verbrauchsgüter, Handelswaren	0,00	1 000,00	-1 000,00
2222	Verwaltungs- und Betriebsaufwand	738,79	1 200,00	-461,21
2223	Leasing- und Mietaufwand	0,00	0,00	0,00
2224	Instandhaltung	4 067,40	600,00	3 467,40
2225	Sonstiger Sachaufwand	6 532,53	1 700,00	4 832,53
2226	Nicht finanzierungswirksamer Sachaufwand	0,00	0,00	0,00

Kunst, Kultur und Kultus (Gruppe 3)

MVAG	Mittelverwendungs- und aufbringungsgruppen (1. und 2. Ebene)	RA 2022	VA 2022	RA - VA
223	Transferaufwand (laufende Transfers und Kapitaltransfers)	19 525,91	19 500,00	25,91
2231	Transferaufwand an Träger des öffentlichen Rechts	19 525,91	19 500,00	25,91
2232	Transferaufwand an Beteiligungen	0,00	0,00	0,00
2233	Transferaufwand an Unternehmen (mit Finanzunternehmen)	0,00	0,00	0,00
2234	Transferaufwand an Haushalte und Organisationen ohne Erwerbscharakter	0,00	0,00	0,00
2235	Transferaufwand an das Ausland	0,00	0,00	0,00
2236	Investitions- und Tilgungszuschüsse zwischen Unternehmungen und Betrieben der Gebietskörperschaft und der Gebietskörperschaft	0,00	0,00	0,00
2237	Nicht finanzierungswirksamer Transferaufwand	0,00	0,00	0,00
224	Finanzaufwand	0,00	0,00	0,00
2241	Zinsen aus Finanzschulden, Finanzierungsleasing, Forderungskauf und derivativen Finanzinstrumenten mit Grundgeschäft	0,00	0,00	0,00
2242	Zinsen und sonstige Aufwendungen aus derivativen Finanzinstrumenten ohne Grundgeschäft	0,00	0,00	0,00
2243	Gewinnentnahmen von Unternehmungen und marktbestimmten Betrieben der Gebietskörperschaft (innerhalb der Gebietskörperschaft)	0,00	0,00	0,00
2244	Sonstiger Finanzaufwand	0,00	0,00	0,00
2245	Nicht finanzierungswirksamer Finanzaufwand	0,00	0,00	0,00
22	Summe Aufwendungen	30 864,63	24 000,00	6 864,63
SA0	Saldo (0) Nettoergebnis (21 - 22)	-30 692,72	-23 500,00	-7 192,72
230	Entnahmen von Haushaltsrücklagen	0,00	0,00	0,00
2301	Entnahmen von Haushaltsrücklagen	0,00	0,00	0,00
240	Zuweisung an Haushaltsrücklagen	0,00	0,00	0,00
2401	Zuweisung an Haushaltsrücklagen	0,00	0,00	0,00
23	Summe Haushaltsrücklagen	0,00	0,00	0,00
SA00	Nettoergebnis nach Zuweisung und Entnahmen von Haushaltsrücklagen (Saldo 0 +/- SU23)	-30 692,72	-23 500,00	-7 192,72

Soziale Wohlfahrt und Wohnbauförderung (Gruppe 4)

MVAG	Mittelverwendungs- und aufbringungsgruppen (1. und 2. Ebene)	RA 2022	VA 2022	RA - VA
211	Erträge aus der operativen Verwaltungstätigkeit	41 132,96	38 300,00	2 832,96
2111	Erträge aus eigenen Abgaben	0,00	0,00	0,00
2112	Erträge aus Ertragsanteilen	0,00	0,00	0,00
2113	Erträge aus Gebühren	0,00	0,00	0,00
2114	Erträge aus Leistungen	41 109,66	38 200,00	2 909,66
2115	Erträge aus Besitz und wirtschaftlicher Tätigkeit	0,00	0,00	0,00
2116	Erträge aus Veräußerung und sonstige Erträge	23,30	100,00	-76,70
2117	Nicht finanzierungswirksame operative Erträge	0,00	0,00	0,00
212	Erträge aus Transfers	5 458,64	5 000,00	458,64
2121	Transferertrag von Trägern des öffentlichen Rechts	5 458,64	5 000,00	458,64
2122	Transferertrag von Beteiligungen	0,00	0,00	0,00
2123	Transferertrag von Unternehmen (mit Finanzunternehmen)	0,00	0,00	0,00
2124	Transferertrag von Haushalten und Organisationen ohne Erwerbscharakter	0,00	0,00	0,00
2125	Transferertrag vom Ausland	0,00	0,00	0,00
2126	Investitions- und Tilgungszuschüsse zwischen Unternehmungen und Betrieben der Gebietskörperschaft und der Gebietskörperschaft	0,00	0,00	0,00
2127	Nicht finanzierungswirksamer Transferertrag	0,00	0,00	0,00
213	Finanzerträge	0,00	0,00	0,00
2131	Erträge aus Zinsen	0,00	0,00	0,00
2132	Erträge aus Zinsen aus derivativen Finanzinstrumenten ohne Grundgeschäft	0,00	0,00	0,00
2133	Erträge aus Gewinnentnahmen von marktbestimmten Betrieben	0,00	0,00	0,00
2134	Sonstige Finanzerträge	0,00	0,00	0,00
2135	Erträge aus Dividenden/Gewinnausschüttungen	0,00	0,00	0,00
2136	Sonstige nicht finanzierungswirksame Finanzerträge	0,00	0,00	0,00
21	Summe Erträge	46 591,60	43 300,00	3 291,60
221	Personalaufwand	0,00	0,00	0,00
2211	Personalaufwand (Bezüge, Nebengeb., Mehrleistungen)	0,00	0,00	0,00
2212	Gesetzlicher und freiwilliger Sozialaufwand	0,00	0,00	0,00
2213	Sonstiger Personalaufwand	0,00	0,00	0,00
2214	Nicht finanzierungswirksamer Personalaufwand	0,00	0,00	0,00
222	Sachaufwand (ohne Transferaufwand)	50 263,62	41 300,00	8 963,62
2221	Gebrauchs- und Verbrauchsgüter, Handelswaren	47 329,58	38 600,00	8 729,58
2222	Verwaltungs- und Betriebsaufwand	1 195,06	1 100,00	95,06
2223	Leasing- und Mietaufwand	0,00	0,00	0,00
2224	Instandhaltung	765,98	500,00	265,98
2225	Sonstiger Sachaufwand	0,00	100,00	-100,00
2226	Nicht finanzierungswirksamer Sachaufwand	973,00	1 000,00	-27,00

Soziale Wohlfahrt und Wohnbauförderung (Gruppe 4)

MVAG	Mittelverwendungs- und aufbringungsgruppen (1. und 2. Ebene)	RA 2022	VA 2022	RA - VA
223	Transferaufwand (laufende Transfers und Kapitaltransfers)	281 095,18	275 500,00	5 595,18
2231	Transferaufwand an Träger des öffentlichen Rechts	252 114,79	251 000,00	1 114,79
2232	Transferaufwand an Beteiligungen	0,00	0,00	0,00
2233	Transferaufwand an Unternehmen (mit Finanzunternehmen)	0,00	0,00	0,00
2234	Transferaufwand an Haushalte und Organisationen ohne Erwerbscharakter	28 980,39	24 500,00	4 480,39
2235	Transferaufwand an das Ausland	0,00	0,00	0,00
2236	Investitions- und Tilgungszuschüsse zwischen Unternehmungen und Betrieben der Gebietskörperschaft und der Gebietskörperschaft	0,00	0,00	0,00
2237	Nicht finanzierungswirksamer Transferaufwand	0,00	0,00	0,00
224	Finanzaufwand	0,00	0,00	0,00
2241	Zinsen aus Finanzschulden, Finanzierungsleasing, Forderungskauf und derivativen Finanzinstrumenten mit Grundgeschäft	0,00	0,00	0,00
2242	Zinsen und sonstige Aufwendungen aus derivativen Finanzinstrumenten ohne Grundgeschäft	0,00	0,00	0,00
2243	Gewinnentnahmen von Unternehmungen und marktbestimmten Betrieben der Gebietskörperschaft (innerhalb der Gebietskörperschaft)	0,00	0,00	0,00
2244	Sonstiger Finanzaufwand	0,00	0,00	0,00
2245	Nicht finanzierungswirksamer Finanzaufwand	0,00	0,00	0,00
22	Summe Aufwendungen	331 358,80	316 800,00	14 558,80
SA0	Saldo (0) Nettoergebnis (21 - 22)	-284 767,20	-273 500,00	-11 267,20
230	Entnahmen von Haushaltsrücklagen	0,00	0,00	0,00
2301	Entnahmen von Haushaltsrücklagen	0,00	0,00	0,00
240	Zuweisung an Haushaltsrücklagen	0,00	0,00	0,00
2401	Zuweisung an Haushaltsrücklagen	0,00	0,00	0,00
23	Summe Haushaltsrücklagen	0,00	0,00	0,00
SA00	Nettoergebnis nach Zuweisung und Entnahmen von Haushaltsrücklagen (Saldo 0 +/- SU23)	-284 767,20	-273 500,00	-11 267,20

Gesundheit (Gruppe 5)

MVAG	Mittelverwendungs- und aufbringungsgruppen (1. und 2. Ebene)	RA 2022	VA 2022	RA - VA
211	Erträge aus der operativen Verwaltungstätigkeit	0,00	0,00	0,00
2111	Erträge aus eigenen Abgaben	0,00	0,00	0,00
2112	Erträge aus Ertragsanteilen	0,00	0,00	0,00
2113	Erträge aus Gebühren	0,00	0,00	0,00
2114	Erträge aus Leistungen	0,00	0,00	0,00
2115	Erträge aus Besitz und wirtschaftlicher Tätigkeit	0,00	0,00	0,00
2116	Erträge aus Veräußerung und sonstige Erträge	0,00	0,00	0,00
2117	Nicht finanzierungswirksame operative Erträge	0,00	0,00	0,00
212	Erträge aus Transfers	22 094,59	0,00	22 094,59
2121	Transferertrag von Trägern des öffentlichen Rechts	21 384,59	0,00	21 384,59
2122	Transferertrag von Beteiligungen	0,00	0,00	0,00
2123	Transferertrag von Unternehmen (mit Finanzunternehmen)	0,00	0,00	0,00
2124	Transferertrag von Haushalten und Organisationen ohne Erwerbscharakter	710,00	0,00	710,00
2125	Transferertrag vom Ausland	0,00	0,00	0,00
2126	Investitions- und Tilgungszuschüsse zwischen Unternehmungen und Betrieben der Gebietskörperschaft und der Gebietskörperschaft	0,00	0,00	0,00
2127	Nicht finanzierungswirksamer Transferertrag	0,00	0,00	0,00
213	Finanzerträge	0,00	0,00	0,00
2131	Erträge aus Zinsen	0,00	0,00	0,00
2132	Erträge aus Zinsen aus derivativen Finanzinstrumenten ohne Grundgeschäft	0,00	0,00	0,00
2133	Erträge aus Gewinnentnahmen von marktbestimmten Betrieben	0,00	0,00	0,00
2134	Sonstige Finanzerträge	0,00	0,00	0,00
2135	Erträge aus Dividenden/Gewinnausschüttungen	0,00	0,00	0,00
2136	Sonstige nicht finanzierungswirksame Finanzerträge	0,00	0,00	0,00
21	Summe Erträge	22 094,59	0,00	22 094,59
221	Personalaufwand	670,00	400,00	270,00
2211	Personalaufwand (Bezüge, Nebengeb., Mehrleistungen)	670,00	400,00	270,00
2212	Gesetzlicher und freiwilliger Sozialaufwand	0,00	0,00	0,00
2213	Sonstiger Personalaufwand	0,00	0,00	0,00
2214	Nicht finanzierungswirksamer Personalaufwand	0,00	0,00	0,00
222	Sachaufwand (ohne Transferaufwand)	160,00	1 000,00	-840,00
2221	Gebrauchs- und Verbrauchsgüter, Handelswaren	160,00	1 000,00	-840,00
2222	Verwaltungs- und Betriebsaufwand	0,00	0,00	0,00
2223	Leasing- und Mietaufwand	0,00	0,00	0,00
2224	Instandhaltung	0,00	0,00	0,00
2225	Sonstiger Sachaufwand	0,00	0,00	0,00
2226	Nicht finanzierungswirksamer Sachaufwand	0,00	0,00	0,00

Gesundheit (Gruppe 5)

MVAG	Mittelverwendungs- und aufbringungsgruppen (1. und 2. Ebene)	RA 2022	VA 2022	RA - VA
223	Transferaufwand (laufende Transfers und Kapitaltransfers)	402 624,71	399 200,00	3 424,71
2231	Transferaufwand an Träger des öffentlichen Rechts	402 624,71	399 200,00	3 424,71
2232	Transferaufwand an Beteiligungen	0,00	0,00	0,00
2233	Transferaufwand an Unternehmen (mit Finanzunternehmen)	0,00	0,00	0,00
2234	Transferaufwand an Haushalte und Organisationen ohne Erwerbscharakter	0,00	0,00	0,00
2235	Transferaufwand an das Ausland	0,00	0,00	0,00
2236	Investitions- und Tilgungszuschüsse zwischen Unternehmungen und Betrieben der Gebietskörperschaft und der Gebietskörperschaft	0,00	0,00	0,00
2237	Nicht finanzierungswirksamer Transferaufwand	0,00	0,00	0,00
224	Finanzaufwand	0,00	0,00	0,00
2241	Zinsen aus Finanzschulden, Finanzierungsleasing, Forderungskauf und derivativen Finanzinstrumenten mit Grundgeschäft	0,00	0,00	0,00
2242	Zinsen und sonstige Aufwendungen aus derivativen Finanzinstrumenten ohne Grundgeschäft	0,00	0,00	0,00
2243	Gewinnentnahmen von Unternehmungen und marktbestimmten Betrieben der Gebietskörperschaft (innerhalb der Gebietskörperschaft)	0,00	0,00	0,00
2244	Sonstiger Finanzaufwand	0,00	0,00	0,00
2245	Nicht finanzierungswirksamer Finanzaufwand	0,00	0,00	0,00
22	Summe Aufwendungen	403 454,71	400 600,00	2 854,71
SA0	Saldo (0) Nettoergebnis (21 - 22)	-381 360,12	-400 600,00	19 239,88
230	Entnahmen von Haushaltsrücklagen	0,00	0,00	0,00
2301	Entnahmen von Haushaltsrücklagen	0,00	0,00	0,00
240	Zuweisung an Haushaltsrücklagen	0,00	0,00	0,00
2401	Zuweisung an Haushaltsrücklagen	0,00	0,00	0,00
23	Summe Haushaltsrücklagen	0,00	0,00	0,00
SA00	Nettoergebnis nach Zuweisung und Entnahmen von Haushaltsrücklagen (Saldo 0 +/- SU23)	-381 360,12	-400 600,00	19 239,88

Straßen- und Wasserbau, Verkehr (Gruppe 6)

MVAG	Mittelverwendungs- und aufbringungsgruppen (1. und 2. Ebene)	RA 2022	VA 2022	RA - VA
211	Erträge aus der operativen Verwaltungstätigkeit	82,50	0,00	82,50
2111	Erträge aus eigenen Abgaben	0,00	0,00	0,00
2112	Erträge aus Ertragsanteilen	0,00	0,00	0,00
2113	Erträge aus Gebühren	0,00	0,00	0,00
2114	Erträge aus Leistungen	0,00	0,00	0,00
2115	Erträge aus Besitz und wirtschaftlicher Tätigkeit	0,00	0,00	0,00
2116	Erträge aus Veräußerung und sonstige Erträge	82,50	0,00	82,50
2117	Nicht finanzierungswirksame operative Erträge	0,00	0,00	0,00
212	Erträge aus Transfers	223 362,07	150 100,00	73 262,07
2121	Transferertrag von Trägern des öffentlichen Rechts	221 182,07	150 000,00	71 182,07
2122	Transferertrag von Beteiligungen	0,00	0,00	0,00
2123	Transferertrag von Unternehmen (mit Finanzunternehmen)	0,00	0,00	0,00
2124	Transferertrag von Haushalten und Organisationen ohne Erwerbscharakter	2 180,00	100,00	2 080,00
2125	Transferertrag vom Ausland	0,00	0,00	0,00
2126	Investitions- und Tilgungszuschüsse zwischen Unternehmungen und Betrieben der Gebietskörperschaft und der Gebietskörperschaft	0,00	0,00	0,00
2127	Nicht finanzierungswirksamer Transferertrag	0,00	0,00	0,00
213	Finanzerträge	0,00	0,00	0,00
2131	Erträge aus Zinsen	0,00	0,00	0,00
2132	Erträge aus Zinsen aus derivativen Finanzinstrumenten ohne Grundgeschäft	0,00	0,00	0,00
2133	Erträge aus Gewinnentnahmen von marktbestimmten Betrieben	0,00	0,00	0,00
2134	Sonstige Finanzerträge	0,00	0,00	0,00
2135	Erträge aus Dividenden/Gewinnausschüttungen	0,00	0,00	0,00
2136	Sonstige nicht finanzierungswirksame Finanzerträge	0,00	0,00	0,00
21	Summe Erträge	223 444,57	150 100,00	73 344,57
221	Personalaufwand	0,00	0,00	0,00
2211	Personalaufwand (Bezüge, Nebengeb., Mehrleistungen)	0,00	0,00	0,00
2212	Gesetzlicher und freiwilliger Sozialaufwand	0,00	0,00	0,00
2213	Sonstiger Personalaufwand	0,00	0,00	0,00
2214	Nicht finanzierungswirksamer Personalaufwand	0,00	0,00	0,00
222	Sachaufwand (ohne Transferaufwand)	154 477,74	150 100,00	4 377,74
2221	Gebrauchs- und Verbrauchsgüter, Handelswaren	2 795,53	3 000,00	-204,47
2222	Verwaltungs- und Betriebsaufwand	0,00	0,00	0,00
2223	Leasing- und Mietaufwand	0,00	0,00	0,00
2224	Instandhaltung	2 649,16	3 000,00	-350,84
2225	Sonstiger Sachaufwand	0,00	0,00	0,00
2226	Nicht finanzierungswirksamer Sachaufwand	149 033,05	144 100,00	4 933,05

Straßen- und Wasserbau, Verkehr (Gruppe 6)

MVAG	Mittelverwendungs- und aufbringungsgruppen (1. und 2. Ebene)	RA 2022	VA 2022	RA - VA
223	Transferaufwand (laufende Transfers und Kapitaltransfers)	1 113,00	1 100,00	13,00
2231	Transferaufwand an Träger des öffentlichen Rechts	1 113,00	1 100,00	13,00
2232	Transferaufwand an Beteiligungen	0,00	0,00	0,00
2233	Transferaufwand an Unternehmen (mit Finanzunternehmen)	0,00	0,00	0,00
2234	Transferaufwand an Haushalte und Organisationen ohne Erwerbscharakter	0,00	0,00	0,00
2235	Transferaufwand an das Ausland	0,00	0,00	0,00
2236	Investitions- und Tilgungszuschüsse zwischen Unternehmungen und Betrieben der Gebietskörperschaft und der Gebietskörperschaft	0,00	0,00	0,00
2237	Nicht finanzierungswirksamer Transferaufwand	0,00	0,00	0,00
224	Finanzaufwand	0,00	0,00	0,00
2241	Zinsen aus Finanzschulden, Finanzierungsleasing, Forderungskauf und derivativen Finanzinstrumenten mit Grundgeschäft	0,00	0,00	0,00
2242	Zinsen und sonstige Aufwendungen aus derivativen Finanzinstrumenten ohne Grundgeschäft	0,00	0,00	0,00
2243	Gewinnentnahmen von Unternehmungen und marktbestimmten Betrieben der Gebietskörperschaft (innerhalb der Gebietskörperschaft)	0,00	0,00	0,00
2244	Sonstiger Finanzaufwand	0,00	0,00	0,00
2245	Nicht finanzierungswirksamer Finanzaufwand	0,00	0,00	0,00
22	Summe Aufwendungen	155 590,74	151 200,00	4 390,74
SA0	Saldo (0) Nettoergebnis (21 - 22)	67 853,83	-1 100,00	68 953,83
230	Entnahmen von Haushaltsrücklagen	57,31	0,00	57,31
2301	Entnahmen von Haushaltsrücklagen	57,31	0,00	57,31
240	Zuweisung an Haushaltsrücklagen	300 000,00	396 500,00	-96 500,00
2401	Zuweisung an Haushaltsrücklagen	300 000,00	396 500,00	-96 500,00
23	Summe Haushaltsrücklagen	-299 942,69	-396 500,00	96 557,31
SA00	Nettoergebnis nach Zuweisung und Entnahmen von Haushaltsrücklagen (Saldo 0 +/- SU23)	-232 088,86	-397 600,00	165 511,14

Wirtschaftsförderung (Gruppe 7)

MVAG	Mittelverwendungs- und aufbringungsgruppen (1. und 2. Ebene)	RA 2022	VA 2022	RA - VA
211	Erträge aus der operativen Verwaltungstätigkeit	46 826,01	10 100,00	36 726,01
2111	Erträge aus eigenen Abgaben	0,00	0,00	0,00
2112	Erträge aus Ertragsanteilen	0,00	0,00	0,00
2113	Erträge aus Gebühren	0,00	0,00	0,00
2114	Erträge aus Leistungen	0,00	0,00	0,00
2115	Erträge aus Besitz und wirtschaftlicher Tätigkeit	0,00	0,00	0,00
2116	Erträge aus Veräußerung und sonstige Erträge	46 826,01	10 100,00	36 726,01
2117	Nicht finanzierungswirksame operative Erträge	0,00	0,00	0,00
212	Erträge aus Transfers	5 681,06	5 200,00	481,06
2121	Transferertrag von Trägern des öffentlichen Rechts	5 250,00	5 000,00	250,00
2122	Transferertrag von Beteiligungen	0,00	0,00	0,00
2123	Transferertrag von Unternehmen (mit Finanzunternehmen)	0,00	0,00	0,00
2124	Transferertrag von Haushalten und Organisationen ohne Erwerbscharakter	0,00	0,00	0,00
2125	Transferertrag vom Ausland	0,00	0,00	0,00
2126	Investitions- und Tilgungszuschüsse zwischen Unternehmungen und Betrieben der Gebietskörperschaft und der Gebietskörperschaft	0,00	0,00	0,00
2127	Nicht finanzierungswirksamer Transferertrag	431,06	200,00	231,06
213	Finanzerträge	0,00	0,00	0,00
2131	Erträge aus Zinsen	0,00	0,00	0,00
2132	Erträge aus Zinsen aus derivativen Finanzinstrumenten ohne Grundgeschäft	0,00	0,00	0,00
2133	Erträge aus Gewinnentnahmen von marktbestimmten Betrieben	0,00	0,00	0,00
2134	Sonstige Finanzerträge	0,00	0,00	0,00
2135	Erträge aus Dividenden/Gewinnausschüttungen	0,00	0,00	0,00
2136	Sonstige nicht finanzierungswirksame Finanzerträge	0,00	0,00	0,00
21	Summe Erträge	52 507,07	15 300,00	37 207,07
221	Personalaufwand	0,00	0,00	0,00
2211	Personalaufwand (Bezüge, Nebengeb., Mehrleistungen)	0,00	0,00	0,00
2212	Gesetzlicher und freiwilliger Sozialaufwand	0,00	0,00	0,00
2213	Sonstiger Personalaufwand	0,00	0,00	0,00
2214	Nicht finanzierungswirksamer Personalaufwand	0,00	0,00	0,00
222	Sachaufwand (ohne Transferaufwand)	244 098,67	203 200,00	40 898,67
2221	Gebrauchs- und Verbrauchsgüter, Handelswaren	672,00	2 000,00	-1 328,00
2222	Verwaltungs- und Betriebsaufwand	189,73	400,00	-210,27
2223	Leasing- und Mietaufwand	0,00	0,00	0,00
2224	Instandhaltung	14 962,34	10 000,00	4 962,34
2225	Sonstiger Sachaufwand	52 596,50	16 900,00	35 696,50
2226	Nicht finanzierungswirksamer Sachaufwand	175 678,10	173 900,00	1 778,10

Wirtschaftsförderung (Gruppe 7)

MVAG	Mittelverwendungs- und aufbringungsgruppen (1. und 2. Ebene)	RA 2022	VA 2022	RA - VA
223	Transferaufwand (laufende Transfers und Kapitaltransfers)	565,38	1 000,00	-434,62
2231	Transferaufwand an Träger des öffentlichen Rechts	0,00	0,00	0,00
2232	Transferaufwand an Beteiligungen	0,00	0,00	0,00
2233	Transferaufwand an Unternehmen (mit Finanzunternehmen)	565,38	1 000,00	-434,62
2234	Transferaufwand an Haushalte und Organisationen ohne Erwerbscharakter	0,00	0,00	0,00
2235	Transferaufwand an das Ausland	0,00	0,00	0,00
2236	Investitions- und Tilgungszuschüsse zwischen Unternehmungen und Betrieben der Gebietskörperschaft und der Gebietskörperschaft	0,00	0,00	0,00
2237	Nicht finanzierungswirksamer Transferaufwand	0,00	0,00	0,00
224	Finanzaufwand	0,00	0,00	0,00
2241	Zinsen aus Finanzschulden, Finanzierungsleasing, Forderungskauf und derivativen Finanzinstrumenten mit Grundgeschäft	0,00	0,00	0,00
2242	Zinsen und sonstige Aufwendungen aus derivativen Finanzinstrumenten ohne Grundgeschäft	0,00	0,00	0,00
2243	Gewinnentnahmen von Unternehmungen und marktbestimmten Betrieben der Gebietskörperschaft (innerhalb der Gebietskörperschaft)	0,00	0,00	0,00
2244	Sonstiger Finanzaufwand	0,00	0,00	0,00
2245	Nicht finanzierungswirksamer Finanzaufwand	0,00	0,00	0,00
22	Summe Aufwendungen	244 664,05	204 200,00	40 464,05
SA0	Saldo (0) Nettoergebnis (21 - 22)	-192 156,98	-188 900,00	-3 256,98
230	Entnahmen von Haushaltsrücklagen	0,00	0,00	0,00
2301	Entnahmen von Haushaltsrücklagen	0,00	0,00	0,00
240	Zuweisung an Haushaltsrücklagen	0,00	0,00	0,00
2401	Zuweisung an Haushaltsrücklagen	0,00	0,00	0,00
23	Summe Haushaltsrücklagen	0,00	0,00	0,00
SA00	Nettoergebnis nach Zuweisung und Entnahmen von Haushaltsrücklagen (Saldo 0 +/- SU23)	-192 156,98	-188 900,00	-3 256,98

Dienstleistungen (Gruppe 8)

MVAG	Mittelverwendungs- und aufbringungsgruppen (1. und 2. Ebene)	RA 2022	VA 2022	RA - VA
211	Erträge aus der operativen Verwaltungstätigkeit	871 993,59	736 700,00	135 293,59
2111	Erträge aus eigenen Abgaben	0,00	0,00	0,00
2112	Erträge aus Ertragsanteilen	0,00	0,00	0,00
2113	Erträge aus Gebühren	493 692,69	499 500,00	-5 807,31
2114	Erträge aus Leistungen	166 220,08	113 500,00	52 720,08
2115	Erträge aus Besitz und wirtschaftlicher Tätigkeit	117 059,38	112 500,00	4 559,38
2116	Erträge aus Veräußerung und sonstige Erträge	94 830,57	11 200,00	83 630,57
2117	Nicht finanzierungswirksame operative Erträge	190,87	0,00	190,87
212	Erträge aus Transfers	196 050,77	200 000,00	-3 949,23
2121	Transferertrag von Trägern des öffentlichen Rechts	70 167,87	76 400,00	-6 232,13
2122	Transferertrag von Beteiligungen	0,00	0,00	0,00
2123	Transferertrag von Unternehmen (mit Finanzunternehmen)	0,00	0,00	0,00
2124	Transferertrag von Haushalten und Organisationen ohne Erwerbscharakter	0,00	0,00	0,00
2125	Transferertrag vom Ausland	0,00	0,00	0,00
2126	Investitions- und Tilgungszuschüsse zwischen Unternehmungen und Betrieben der Gebietskörperschaft und der Gebietskörperschaft	0,00	0,00	0,00
2127	Nicht finanzierungswirksamer Transferertrag	125 882,90	123 600,00	2 282,90
213	Finanzerträge	0,00	0,00	0,00
2131	Erträge aus Zinsen	0,00	0,00	0,00
2132	Erträge aus Zinsen aus derivativen Finanzinstrumenten ohne Grundgeschäft	0,00	0,00	0,00
2133	Erträge aus Gewinnentnahmen von marktbestimmten Betrieben	0,00	0,00	0,00
2134	Sonstige Finanzerträge	0,00	0,00	0,00
2135	Erträge aus Dividenden/Gewinnausschüttungen	0,00	0,00	0,00
2136	Sonstige nicht finanzierungswirksame Finanzerträge	0,00	0,00	0,00
21	Summe Erträge	1 068 044,36	936 700,00	131 344,36
221	Personalaufwand	287 052,22	299 800,00	-12 747,78
2211	Personalaufwand (Bezüge, Nebengeb., Mehrleistungen)	229 152,15	238 400,00	-9 247,85
2212	Gesetzlicher und freiwilliger Sozialaufwand	57 725,69	60 500,00	-2 774,31
2213	Sonstiger Personalaufwand	0,00	0,00	0,00
2214	Nicht finanzierungswirksamer Personalaufwand	174,38	900,00	-725,62
222	Sachaufwand (ohne Transferaufwand)	917 090,78	756 600,00	160 490,78
2221	Gebrauchs- und Verbrauchsgüter, Handelswaren	65 592,24	57 400,00	8 192,24
2222	Verwaltungs- und Betriebsaufwand	42 300,87	49 500,00	-7 199,13
2223	Leasing- und Mietaufwand	29 326,24	28 100,00	1 226,24
2224	Instandhaltung	77 382,69	58 200,00	19 182,69
2225	Sonstiger Sachaufwand	295 968,88	177 500,00	118 468,88
2226	Nicht finanzierungswirksamer Sachaufwand	406 519,86	385 900,00	20 619,86

Dienstleistungen (Gruppe 8)

MVAG	Mittelverwendungs- und aufbringungsgruppen (1. und 2. Ebene)	RA 2022	VA 2022	RA - VA
223	Transferaufwand (laufende Transfers und Kapitaltransfers)	120 031,80	110 000,00	10 031,80
2231	Transferaufwand an Träger des öffentlichen Rechts	879,75	0,00	879,75
2232	Transferaufwand an Beteiligungen	0,00	0,00	0,00
2233	Transferaufwand an Unternehmen (mit Finanzunternehmen)	119 152,05	110 000,00	9 152,05
2234	Transferaufwand an Haushalte und Organisationen ohne Erwerbscharakter	0,00	0,00	0,00
2235	Transferaufwand an das Ausland	0,00	0,00	0,00
2236	Investitions- und Tilgungszuschüsse zwischen Unternehmungen und Betrieben der Gebietskörperschaft und der Gebietskörperschaft	0,00	0,00	0,00
2237	Nicht finanzierungswirksamer Transferaufwand	0,00	0,00	0,00
224	Finanzaufwand	9 923,65	7 300,00	2 623,65
2241	Zinsen aus Finanzschulden, Finanzierungsleasing, Forderungskauf und derivativen Finanzinstrumenten mit Grundgeschäft	9 923,65	7 300,00	2 623,65
2242	Zinsen und sonstige Aufwendungen aus derivativen Finanzinstrumenten ohne Grundgeschäft	0,00	0,00	0,00
2243	Gewinnentnahmen von Unternehmungen und marktbestimmten Betrieben der Gebietskörperschaft (innerhalb der Gebietskörperschaft)	0,00	0,00	0,00
2244	Sonstiger Finanzaufwand	0,00	0,00	0,00
2245	Nicht finanzierungswirksamer Finanzaufwand	0,00	0,00	0,00
22	Summe Aufwendungen	1 334 098,45	1 173 700,00	160 398,45
SA0	Saldo (0) Nettoergebnis (21 - 22)	-266 054,09	-237 000,00	-29 054,09
230	Entnahmen von Haushaltsrücklagen	0,00	0,00	0,00
2301	Entnahmen von Haushaltsrücklagen	0,00	0,00	0,00
240	Zuweisung an Haushaltsrücklagen	0,00	0,00	0,00
2401	Zuweisung an Haushaltsrücklagen	0,00	0,00	0,00
23	Summe Haushaltsrücklagen	0,00	0,00	0,00
SA00	Nettoergebnis nach Zuweisung und Entnahmen von Haushaltsrücklagen (Saldo 0 +/- SU23)	-266 054,09	-237 000,00	-29 054,09

Finanzwirtschaft (Gruppe 9)

MVAG	Mittelverwendungs- und aufbringungsgruppen (1. und 2. Ebene)	RA 2022	VA 2022	RA - VA
211	Erträge aus der operativen Verwaltungstätigkeit	1 989 701,58	1 651 800,00	337 901,58
2111	Erträge aus eigenen Abgaben	446 137,35	294 800,00	151 337,35
2112	Erträge aus Ertragsanteilen	1 543 564,23	1 357 000,00	186 564,23
2113	Erträge aus Gebühren	0,00	0,00	0,00
2114	Erträge aus Leistungen	0,00	0,00	0,00
2115	Erträge aus Besitz und wirtschaftlicher Tätigkeit	0,00	0,00	0,00
2116	Erträge aus Veräußerung und sonstige Erträge	0,00	0,00	0,00
2117	Nicht finanzierungswirksame operative Erträge	0,00	0,00	0,00
212	Erträge aus Transfers	335 380,36	241 200,00	94 180,36
2121	Transferertrag von Trägern des öffentlichen Rechts	335 380,36	241 200,00	94 180,36
2122	Transferertrag von Beteiligungen	0,00	0,00	0,00
2123	Transferertrag von Unternehmen (mit Finanzunternehmen)	0,00	0,00	0,00
2124	Transferertrag von Haushalten und Organisationen ohne Erwerbscharakter	0,00	0,00	0,00
2125	Transferertrag vom Ausland	0,00	0,00	0,00
2126	Investitions- und Tilgungszuschüsse zwischen Unternehmungen und Betrieben der Gebietskörperschaft und der Gebietskörperschaft	0,00	0,00	0,00
2127	Nicht finanzierungswirksamer Transferertrag	0,00	0,00	0,00
213	Finanzerträge	0,00	100,00	-100,00
2131	Erträge aus Zinsen	0,00	100,00	-100,00
2132	Erträge aus Zinsen aus derivativen Finanzinstrumenten ohne Grundgeschäft	0,00	0,00	0,00
2133	Erträge aus Gewinnentnahmen von marktbestimmten Betrieben	0,00	0,00	0,00
2134	Sonstige Finanzerträge	0,00	0,00	0,00
2135	Erträge aus Dividenden/Gewinnausschüttungen	0,00	0,00	0,00
2136	Sonstige nicht finanzierungswirksame Finanzerträge	0,00	0,00	0,00
21	Summe Erträge	2 325 081,94	1 893 100,00	431 981,94
221	Personalaufwand	0,00	0,00	0,00
2211	Personalaufwand (Bezüge, Nebengeb., Mehrleistungen)	0,00	0,00	0,00
2212	Gesetzlicher und freiwilliger Sozialaufwand	0,00	0,00	0,00
2213	Sonstiger Personalaufwand	0,00	0,00	0,00
2214	Nicht finanzierungswirksamer Personalaufwand	0,00	0,00	0,00
222	Sachaufwand (ohne Transferaufwand)	987,50	600,00	387,50
2221	Gebrauchs- und Verbrauchsgüter, Handelswaren	0,00	0,00	0,00
2222	Verwaltungs- und Betriebsaufwand	987,50	500,00	487,50
2223	Leasing- und Mietaufwand	0,00	0,00	0,00
2224	Instandhaltung	0,00	0,00	0,00
2225	Sonstiger Sachaufwand	0,00	100,00	-100,00
2226	Nicht finanzierungswirksamer Sachaufwand	0,00	0,00	0,00

Finanzwirtschaft (Gruppe 9)

MVAG	Mittelverwendungs- und aufbringungsgruppen (1. und 2. Ebene)	RA 2022	VA 2022	RA - VA
223	Transferaufwand (laufende Transfers und Kapitaltransfers)	0,00	0,00	0,00
2231	Transferaufwand an Träger des öffentlichen Rechts	0,00	0,00	0,00
2232	Transferaufwand an Beteiligungen	0,00	0,00	0,00
2233	Transferaufwand an Unternehmen (mit Finanzunternehmen)	0,00	0,00	0,00
2234	Transferaufwand an Haushalte und Organisationen ohne Erwerbscharakter	0,00	0,00	0,00
2235	Transferaufwand an das Ausland	0,00	0,00	0,00
2236	Investitions- und Tilgungszuschüsse zwischen Unternehmungen und Betrieben der Gebietskörperschaft und der Gebietskörperschaft	0,00	0,00	0,00
2237	Nicht finanzierungswirksamer Transferaufwand	0,00	0,00	0,00
224	Finanzaufwand	2 958,91	2 800,00	158,91
2241	Zinsen aus Finanzschulden, Finanzierungsleasing, Forderungskauf und derivativen Finanzinstrumenten mit Grundgeschäft	0,00	0,00	0,00
2242	Zinsen und sonstige Aufwendungen aus derivativen Finanzinstrumenten ohne Grundgeschäft	0,00	0,00	0,00
2243	Gewinnentnahmen von Unternehmungen und marktbestimmten Betrieben der Gebietskörperschaft (innerhalb der Gebietskörperschaft)	0,00	0,00	0,00
2244	Sonstiger Finanzaufwand	2 958,91	2 800,00	158,91
2245	Nicht finanzierungswirksamer Finanzaufwand	0,00	0,00	0,00
22	Summe Aufwendungen	3 946,41	3 400,00	546,41
SA0	Saldo (0) Nettoergebnis (21 - 22)	2 321 135,53	1 889 700,00	431 435,53
230	Entnahmen von Haushaltsrücklagen	0,00	0,00	0,00
2301	Entnahmen von Haushaltsrücklagen	0,00	0,00	0,00
240	Zuweisung an Haushaltsrücklagen	0,00	0,00	0,00
2401	Zuweisung an Haushaltsrücklagen	0,00	0,00	0,00
23	Summe Haushaltsrücklagen	0,00	0,00	0,00
SA00	Nettoergebnis nach Zuweisung und Entnahmen von Haushaltsrücklagen (Saldo 0 +/- SU23)	2 321 135,53	1 889 700,00	431 435,53

Finanzierungshaushalt Gesamt 1. Ebene (Anlage 1b)
- interne Vergütungen enthalten

MVAG	Mittelverwendungs- und aufbringungsgruppen (1. Ebene)	RA 2022	VA 2022	RA - VA
OPERATIVE GEBARUNG				
311	Einzahlungen aus der operativen Verwaltungstätigkeit	3 039 609,30	2 506 700,00	532 909,30
312	Einzahlungen aus Transfers (ohne Kapitaltransfers)	715 305,29	527 700,00	187 605,29
313	Einzahlungen aus Finanzerträgen	0,00	100,00	-100,00
31	Summe Einzahlungen operative Gebarung	3 754 914,59	3 034 500,00	720 414,59
321	Auszahlungen aus Personalaufwand	701 728,84	690 400,00	11 328,84
322	Auszahlungen aus Sachaufwand (ohne Transferaufwand)	1 008 070,16	778 100,00	229 970,16
323	Auszahlungen aus Transfers (ohne Kapitaltransfers)	977 714,17	984 100,00	-6 385,83
324	Auszahlungen aus Finanzaufwand	13 498,04	10 900,00	2 598,04
32	Summe Auszahlungen operative Gebarung	2 701 011,21	2 463 500,00	237 511,21
SA1	Saldo (1) Geldfluss aus der Operativen Gebarung (31 – 32)	1 053 903,38	571 000,00	482 903,38
INVESTIVE GEBARUNG				
331	Einzahlungen aus der Investitionstätigkeit	4 166,66	30 000,00	-25 833,34
332	Einzahlungen aus der Rückzahlung von Darlehen sowie gewährten Vorschüssen	0,00	0,00	0,00
333	Einzahlungen aus Kapitaltransfers	76 622,63	64 200,00	12 422,63
33	Summe Einzahlungen investive Gebarung	80 789,29	94 200,00	-13 410,71
341	Auszahlungen aus der Investitionstätigkeit	266 274,78	236 800,00	29 474,78
342	Auszahlungen von gewährten Darlehen sowie gewährten Vorschüssen	0,00	0,00	0,00
343	Auszahlungen aus Kapitaltransfers	14 063,64	8 200,00	5 863,64
34	Summe Auszahlungen investive Gebarung	280 338,42	245 000,00	35 338,42
SA2	Saldo (2) Geldfluss aus der Investiven Gebarung (33 – 34)	-199 549,13	-150 800,00	-48 749,13
SA3	Saldo (3) Nettofinanzierungssaldo (Saldo 1 + Saldo 2)	854 354,25	420 200,00	434 154,25

MVAG	Mittelverwendungs- und aufbringungsgruppen (1. Ebene)	RA 2022	VA 2022	RA - VA
FINANZIERUNGSTÄTIGKEIT				
351	Einzahlungen aus der Aufnahme von Finanzschulden	0,00	0,00	0,00
353	Einzahlungen infolge eines Kapitaltausch bei derivativen Finanzinstrumenten mit Grundgeschäft	0,00	0,00	0,00
355	Einzahlungen aus dem Abgang von Finanzinstrumenten	0,00	0,00	0,00
35	Summe Einzahlungen aus der Finanzierungstätigkeit	0,00	0,00	0,00
361	Auszahlungen aus der Tilgung von Finanzschulden	309 383,82	302 500,00	6 883,82
363	Auszahlungen infolge eines Kapitaltausch bei derivativen Finanzinstrumenten mit Grundgeschäft	0,00	0,00	0,00
365	Auszahlungen für den Erwerb von Finanzinstrumenten	0,00	0,00	0,00
36	Summe Auszahlungen aus der Finanzierungstätigkeit	309 383,82	302 500,00	6 883,82
SA4	Saldo (4) Geldfluss aus der Finanzierungstätigkeit (35 – 36)	-309 383,82	-302 500,00	-6 883,82
SA5	Saldo (5) Geldfluss aus der voranschlagswirksamen Gebarung (Saldo 3 + Saldo 4)	544 970,43	117 700,00	427 270,43
411	Einzahlungen aus nicht voranschlagswirksamen Forderungen	547 964,32		
412	Einzahlungen aus nicht voranschlagswirksamen Verbindlichkeiten	1 002 979,09		
413	Einzahlungen aus der Aufnahme von zur Kassenstärkung eingegangenen Geldverbindlichkeiten (Barvorlagen)	12 410,70		
41	Summe Einzahlungen aus der nicht voranschlagswirksamen Gebarung	1 563 354,11		
421	Auszahlungen aus nicht voranschlagswirksamen Forderungen	603 037,10		
422	Auszahlungen aus nicht voranschlagswirksamen Verbindlichkeiten	1 013 210,74		
423	Auszahlungen zur Tilgung von zur Kassenstärkung eingegangenen Geldverbindlichkeiten (Barvorlagen)	12 509,60		
42	Summe Auszahlungen aus der nicht voranschlagswirksamen Gebarung	1 628 757,44		
SA6	Geldfluss aus der nicht voranschlagswirksamen Gebarung	-65 403,33		
SA7	Veränderung an Liquiden Mitteln (Saldo 5 + Saldo 6)	479 567,10		
	Anfangsbestand liquide Mittel (115 zum 31.12.2021)	1 440 487,76		
	Endbestand liquide Mittel (115 zum 31.12.2022)	1 920 054,86		
	davon Zahlungsmittelreserven (1152 zum 31.12.2022)	299 942,69		

Finanzierungshaushalt Gesamt 1. und 2. Ebene (Anlage 1b)
- interne Vergütungen enthalten

MVAG	Mittelverwendungs- und aufbringungsgruppen (1. und 2. Ebene)	RA 2022	VA 2022	RA - VA
311	Einzahlungen aus der operativen Verwaltungstätigkeit	3 039 609,30	2 506 700,00	532 909,30
3111	Einzahlungen aus eigenen Abgaben	464 666,81	294 800,00	169 866,81
3112	Einzahlungen aus Ertragsanteilen	1 543 564,23	1 357 000,00	186 564,23
3113	Einzahlungen aus Gebühren	492 861,70	499 500,00	-6 638,30
3114	Einzahlungen aus Leistungen	278 995,85	224 500,00	54 495,85
3115	Einzahlungen aus Besitz und wirtschaftlicher Tätigkeit	116 925,54	116 500,00	425,54
3116	Einzahlungen aus Veräußerung von geringwertigen Wirtschaftsgütern (GWG) und sonstige Einzahlungen	142 595,17	14 400,00	128 195,17
312	Einzahlungen aus Transfers (ohne Kapitaltransfers)	715 305,29	527 700,00	187 605,29
3121	Transferzahlungen von Trägern des öffentlichen Rechts	711 333,06	527 400,00	183 933,06
3122	Transferzahlungen von Beteiligungen	0,00	0,00	0,00
3123	Transferzahlungen von Unternehmen (inkl. Finanzunternehmen)	0,00	0,00	0,00
3124	Transferzahlungen von Haushalte und Organisationen ohne Erwerbscharakter	3 972,23	300,00	3 672,23
3125	Transferzahlungen vom Ausland	0,00	0,00	0,00
3126	Investitions- und Tilgungszuschüsse zwischen Unternehmungen und Betrieben der Gebietskörperschaft und der Gebietskörperschaft	0,00	0,00	0,00
313	Einzahlungen aus Finanzerträgen	0,00	100,00	-100,00
3131	Einzahlungen aus Zinserträgen	0,00	100,00	-100,00
3133	Einzahlungen aus Gewinnentnahmen von marktbestimmten Betrieben	0,00	0,00	0,00
3134	Sonstige Einzahlungen aus Finanzerträgen	0,00	0,00	0,00
3135	Einzahlungen aus Dividenden/Gewinnausschüttungen	0,00	0,00	0,00
31	Summe Einzahlungen operative Gebarung	3 754 914,59	3 034 500,00	720 414,59
321	Auszahlungen aus Personalaufwand	701 728,84	690 400,00	11 328,84
3211	Auszahlungen für Personalaufwand Bezüge, Nebengebühren, und Mehrleistungsvergütungen)	557 520,53	552 900,00	4 620,53
3212	Auszahlungen für gesetzliche und freiwillige Sozialaufwendungen	144 208,31	137 500,00	6 708,31
3213	Auszahlungen aus sonstigem Personalaufwand	0,00	0,00	0,00
322	Auszahlungen aus Sachaufwand (ohne Transferaufwand)	1 008 070,16	778 100,00	229 970,16
3221	Auszahlungen für Gebrauchs- und Verbrauchsgüter, Handelswaren	175 086,65	141 100,00	33 986,65
3222	Auszahlungen für Verwaltungs- und Betriebsaufwand	91 430,30	105 300,00	-13 869,70
3223	Auszahlungen für Leasing- und Mietaufwand	30 959,20	29 700,00	1 259,20
3224	Auszahlungen für Instandhaltung	126 128,00	83 000,00	43 128,00
3225	Sonstige Auszahlungen aus Sachaufwand	584 466,01	419 000,00	165 466,01
323	Auszahlungen aus Transfers (ohne Kapitaltransfers)	977 714,17	984 100,00	-6 385,83
3231	Transferzahlungen an Träger des öffentlichen Rechts	792 970,40	801 800,00	-8 829,60
3232	Transferzahlungen an Beteiligungen	0,00	0,00	0,00
3233	Transferzahlungen an Unternehmen (inkl. Finanzunternehmen)	123 048,55	115 200,00	7 848,55
3234	Transferzahlungen an Haushalte und Organisationen ohne Erwerbscharakter	61 695,22	67 100,00	-5 404,78

MVAG	Mittelverwendungs- und aufbringungsgruppen (1. und 2. Ebene)	RA 2022	VA 2022	RA - VA
3235	Transferzahlungen an das Ausland	0,00	0,00	0,00
3236	Investitions- und Tilgungszuschüsse zwischen Unternehmungen und Betrieben der Gebietskörperschaft und der Gebietskörperschaft	0,00	0,00	0,00
324	Auszahlungen aus Finanzaufwand	13 498,04	10 900,00	2 598,04
3241	Auszahlungen für Zinsaufwand, für Finanzierungsleasing, für Forderungskauf, für Finanzschulden und derivative Finanzinstrumente	10 539,13	8 100,00	2 439,13
3242	Auszahlungen für Zinsen aus derivativen Finanzinstrumenten ohne Grundgeschäft	0,00	0,00	0,00
3243	Auszahlung aus Gewinnentnahmen von marktbestimmten Betrieben	0,00	0,00	0,00
3244	Sonstige Auszahlungen aus Finanzaufwendungen	2 958,91	2 800,00	158,91
32	Summe Auszahlungen operative Gebarung	2 701 011,21	2 463 500,00	237 511,21
SA1	Saldo (1) Geldfluss aus der Operativen Gebarung (31 – 32)	1 053 903,38	571 000,00	482 903,38
331	Einzahlungen aus der Investitionstätigkeit	4 166,66	30 000,00	-25 833,34
3311	Einzahlungen aus der Veräußerung von immateriellem Vermögen	0,00	0,00	0,00
3312	Einzahlungen aus der Veräußerung von Grundstücken und Grundstückeinrichtungen	0,00	30 000,00	-30 000,00
3313	Einzahlungen aus der Veräußerung von Gebäuden und Bauten	0,00	0,00	0,00
3314	Einzahlungen aus der Veräußerung von technischen Anlagen, Fahrzeuge und Maschinen	4 166,66	0,00	4 166,66
3315	Einzahlungen aus der Veräußerung von Amts-, Betriebs- und Geschäftsausstattung	0,00	0,00	0,00
3316	Einzahlungen aus der Veräußerung von Kulturgütern	0,00	0,00	0,00
3317	Einzahlungen aus der Veräußerung von Beteiligungen	0,00	0,00	0,00
332	Einzahlungen aus der Rückzahlung von Darlehen sowie gewährten Vorschüssen	0,00	0,00	0,00
3321	Einzahlungen aus Darlehen an Träger des öffentlichen Rechts	0,00	0,00	0,00
3322	Einzahlungen aus Darlehen an Beteiligungen	0,00	0,00	0,00
3323	Einzahlungen aus Darlehen an Unternehmen und Haushalte	0,00	0,00	0,00
3325	Einzahlungen aus Vorschüssen und Anzahlungen	0,00	0,00	0,00
333	Einzahlungen aus Kapitaltransfers	76 622,63	64 200,00	12 422,63
3331	Kapitaltransferzahlungen von Trägern des öffentlichen Rechts	57 550,00	44 200,00	13 350,00
3332	Kapitaltransferzahlungen von Beteiligungen	0,00	0,00	0,00
3333	Kapitaltransferzahlungen von Unternehmen	0,00	0,00	0,00
3334	Kapitaltransferzahlungen von Haushalten und Organisationen ohne Erwerbscharakter	19 072,63	20 000,00	-927,37
3335	Kapitaltransferzahlungen vom Ausland	0,00	0,00	0,00
33	Summe Einzahlungen investive Gebarung	80 789,29	94 200,00	-13 410,71
341	Auszahlungen aus der Investitionstätigkeit	266 274,78	236 800,00	29 474,78
3411	Auszahlungen für den Erwerb von immateriellem Vermögen	0,00	0,00	0,00
3412	Auszahlungen für den Erwerb von Grundstücken und Grundstückseinrichtungen	239 892,47	234 800,00	5 092,47
3413	Auszahlungen für den Erwerb von Gebäuden und Bauten	21 613,71	0,00	21 613,71
3414	Auszahlungen für den Erwerb von technischen Anlagen, Fahrzeuge und Maschinen	3 791,80	0,00	3 791,80

MVAG	Mittelverwendungs- und aufbringungsgruppen (1. und 2. Ebene)	RA 2022	VA 2022	RA - VA
3415	Auszahlungen für den Erwerb von Amts-, Betriebs- und Geschäftsausstattung	976,80	2 000,00	-1 023,20
3416	Auszahlungen für den Erwerb von Kulturgütern	0,00	0,00	0,00
3417	Auszahlungen für den Erwerb von Beteiligungen	0,00	0,00	0,00
342	Auszahlungen von gewährten Darlehen sowie gewährten Vorschüssen	0,00	0,00	0,00
3421	Auszahlung von Darlehen an Träger des öffentlichen Rechts	0,00	0,00	0,00
3422	Auszahlung von Darlehen an Beteiligungen	0,00	0,00	0,00
3423	Auszahlung von Darlehen an Unternehmen und Haushalte	0,00	0,00	0,00
3425	Auszahlungen von Vorschüssen und Anzahlungen	0,00	0,00	0,00
343	Auszahlungen aus Kapitaltransfers	14 063,64	8 200,00	5 863,64
3431	Kapitaltransferzahlungen an Träger des öffentlichen Rechts	879,75	0,00	879,75
3432	Kapitaltransferzahlungen an Beteiligungen	0,00	0,00	0,00
3433	Kapitaltransferzahlungen an Unternehmen (Finanzunternehmen)	0,00	0,00	0,00
3434	Kapitaltransferzahlungen an Haushalte und Organisationen ohne Erwerbscharakter	13 183,89	8 200,00	4 983,89
3435	Kapitaltransferzahlungen an das Ausland	0,00	0,00	0,00
34	Summe Auszahlungen investive Gebarung	280 338,42	245 000,00	35 338,42
SA2	Saldo (2) Geldfluss aus der Investiven Gebarung (33 – 34)	-199 549,13	-150 800,00	-48 749,13
SA3	Saldo (3) Nettofinanzierungssaldo (Saldo 1 + Saldo 2)	854 354,25	420 200,00	434 154,25
351	Einzahlungen aus der Aufnahme von Finanzschulden	0,00	0,00	0,00
3511	Einzahlungen aus empfangenen Darlehen von öffentlichen Körperschaften und Rechtsträgern	0,00	0,00	0,00
3512	Einzahlungen aus empfangenen Darlehen von Beteiligungen	0,00	0,00	0,00
3513	Einzahlungen aus empfangenen Darlehen von Unternehmen und privaten Haushalten	0,00	0,00	0,00
3514	Einzahlungen aus Finanzschulden (Finanzunternehmen)	0,00	0,00	0,00
353	Einzahlungen infolge eines Kapitaltausch bei derivativen Finanzinstrumenten mit Grundgeschäft	0,00	0,00	0,00
3530	Einzahlungen infolge eines Kapitaltausch bei derivativen Finanzinstrumenten mit Grundgeschäft	0,00	0,00	0,00
355	Einzahlungen aus dem Abgang von Finanzinstrumenten	0,00	0,00	0,00
3550	Einzahlungen aus dem Abgang von Finanzinstrumenten	0,00	0,00	0,00
35	Summe Einzahlungen aus der Finanzierungstätigkeit	0,00	0,00	0,00
361	Auszahlungen aus der Tilgung von Finanzschulden	309 383,82	302 500,00	6 883,82
3611	Auszahlungen aus empfangenen Darlehen von öffentlichen Körperschaften und Rechtsträgern	0,00	0,00	0,00
3612	Auszahlungen aus empfangenen Darlehen von Beteiligungen	0,00	0,00	0,00
3613	Auszahlungen aus empfangenen Darlehen von Unternehmen und privaten Haushalten	0,00	0,00	0,00
3614	Auszahlungen aus Finanzschulden	309 383,82	302 500,00	6 883,82

MVAG	Mittelverwendungs- und aufbringungsgruppen (1. und 2. Ebene)	RA 2022	VA 2022	RA - VA
3615	Auszahlung aus der Rückzahlung von Leasingverbindlichkeiten	0,00	0,00	0,00
363	Auszahlungen infolge eines Kapitaltausch bei derivativen Finanzinstrumenten mit Grundgeschäft	0,00	0,00	0,00
3630	Auszahlungen infolge eines Kapitaltausch bei derivativen Finanzinstrumenten mit Grundgeschäft	0,00	0,00	0,00
365	Auszahlungen für den Erwerb von Finanzinstrumenten	0,00	0,00	0,00
3650	Auszahlungen für den Erwerb von Finanzinstrumenten	0,00	0,00	0,00
36	Summe Auszahlungen aus der Finanzierungstätigkeit	309 383,82	302 500,00	6 883,82
SA4	Saldo (4) Geldfluss aus der Finanzierungstätigkeit (35 – 36)	-309 383,82	-302 500,00	-6 883,82
SA5	Saldo (5) Geldfluss aus der voranschlagswirksamen Gebarung (Saldo 3 + Saldo 4)	544 970,43	117 700,00	427 270,43
411	Einzahlungen aus nicht voranschlagswirksamen Forderungen	547 964,32		
4110	Einzahlungen aus nicht voranschlagswirksamen Forderungen	547 964,32		
412	Einzahlungen aus nicht voranschlagswirksamen Verbindlichkeiten	1 002 979,09		
4120	Einzahlungen aus nicht voranschlagswirksamen Verbindlichkeiten	1 002 979,09		
413	Einzahlungen aus der Aufnahme von zur Kassenstärkung eingegangenen Geldverbindlichkeiten (Barvorlagen)	12 410,70		
4130	Einzahlungen aus der Aufnahme von zur Kassenstärkung eingegangenen Geldverbindlichkeiten (Barvorlagen)	12 410,70		
41	Summe Einzahlungen aus der nicht voranschlagswirksamen Gebarung	1 563 354,11		
421	Auszahlungen aus nicht voranschlagswirksamen Forderungen	603 037,10		
4210	Auszahlungen aus nicht voranschlagswirksamen Forderungen	603 037,10		
422	Auszahlungen aus nicht voranschlagswirksamen Verbindlichkeiten	1 013 210,74		
4220	Auszahlungen aus nicht voranschlagswirksamen Verbindlichkeiten	1 013 210,74		
423	Auszahlungen zur Tilgung von zur Kassenstärkung eingegangenen Geldverbindlichkeiten (Barvorlagen)	12 509,60		
4230	Auszahlungen zur Tilgung von zur Kassenstärkung eingegangenen Geldverbindlichkeiten (Barvorlagen)	12 509,60		
42	Summe Auszahlungen aus der nicht voranschlagswirksamen Gebarung	1 628 757,44		
SA6	Geldfluss aus der nicht voranschlagswirksamen Gebarung	-65 403,33		
SA7	Veränderung an Liquiden Mitteln (Saldo 5 + Saldo 6)	479 567,10		
	Anfangsbestand liquide Mittel (115 zum 31.12.2021)	1 440 487,76		
	Endbestand liquide Mittel (115 zum 31.12.2022)	1 920 054,86		
	davon Zahlungsmittelreserven (1152 zum 31.12.2022)	299 942,69		

Finanzierungshaushalt Bereichsbudget 1. und 2. Ebene
(Anlage 1b)

Vertretungskörper und allgemeine Verwaltung (Gruppe 0)

MVAG	Mittelverwendungs- und aufbringungsgruppen (1. und 2. Ebene)	RA 2022	VA 2022	RA - VA
311	Einzahlungen aus der operativen Verwaltungstätigkeit	47 530,04	53 000,00	-5 469,96
3111	Einzahlungen aus eigenen Abgaben	0,00	0,00	0,00
3112	Einzahlungen aus Ertragsanteilen	0,00	0,00	0,00
3113	Einzahlungen aus Gebühren	0,00	0,00	0,00
3114	Einzahlungen aus Leistungen	43 705,63	49 100,00	-5 394,37
3115	Einzahlungen aus Besitz und wirtschaftlicher Tätigkeit	3 824,41	3 800,00	24,41
3116	Einzahlungen aus Veräußerung von geringwertigen Wirtschaftsgütern (GWG) und sonstige Einzahlungen	0,00	100,00	-100,00
312	Einzahlungen aus Transfers (ohne Kapitaltransfers)	13 262,00	13 500,00	-238,00
3121	Transferzahlungen von Trägern des öffentlichen Rechts	13 262,00	13 500,00	-238,00
3122	Transferzahlungen von Beteiligten	0,00	0,00	0,00
3123	Transferzahlungen von Unternehmen (inkl. Finanzunternehmen)	0,00	0,00	0,00
3124	Transferzahlungen von Haushalte und Organisationen ohne Erwerbscharakter	0,00	0,00	0,00
3125	Transferzahlungen vom Ausland	0,00	0,00	0,00
3126	Investitions- und Tilgungszuschüsse zwischen Unternehmungen und Betrieben der Gebietskörperschaft und der Gebietskörperschaft	0,00	0,00	0,00
313	Einzahlungen aus Finanzerträgen	0,00	0,00	0,00
3131	Einzahlungen aus Zinserträgen	0,00	0,00	0,00
3133	Einzahlungen aus Gewinnentnahmen von marktbestimmten Betrieben	0,00	0,00	0,00
3134	Sonstige Einzahlungen aus Finanzerträgen	0,00	0,00	0,00
3135	Einzahlungen aus Dividenden/Gewinnausschüttungen	0,00	0,00	0,00
31	Summe Einzahlungen operative Gebarung	60 792,04	66 500,00	-5 707,96
321	Auszahlungen aus Personalaufwand	278 883,87	269 700,00	9 183,87
3211	Auszahlungen für Personalaufwand Bezüge, Nebengebühren, und Mehrleistungsvergütungen)	223 314,57	218 000,00	5 314,57
3212	Auszahlungen für gesetzliche und freiwillige Sozialaufwendungen	55 569,30	51 700,00	3 869,30
3213	Auszahlungen aus sonstigem Personalaufwand	0,00	0,00	0,00
322	Auszahlungen aus Sachaufwand (ohne Transferaufwand)	210 150,69	217 200,00	-7 049,31
3221	Auszahlungen für Gebrauchs- und Verbrauchsgüter, Handelswaren	11 679,11	15 200,00	-3 520,89
3222	Auszahlungen für Verwaltungs- und Betriebsaufwand	17 569,61	20 400,00	-2 830,39
3223	Auszahlungen für Leasing- und Mietaufwand	1 632,96	1 600,00	32,96
3224	Auszahlungen für Instandhaltung	5 427,29	6 000,00	-572,71
3225	Sonstige Auszahlungen aus Sachaufwand	173 841,72	174 000,00	-158,28
323	Auszahlungen aus Transfers (ohne Kapitaltransfers)	80 338,10	85 600,00	-5 261,90
3231	Transferzahlungen an Träger des öffentlichen Rechts	34 464,26	36 600,00	-2 135,74
3232	Transferzahlungen an Beteiligten	0,00	0,00	0,00
3233	Transferzahlungen an Unternehmen (inkl. Finanzunternehmen)	3 331,12	4 200,00	-868,88

Vertretungskörper und allgemeine Verwaltung (Gruppe 0)

MVAG	Mittelverwendungs- und aufbringungsgruppen (1. und 2. Ebene)	RA 2022	VA 2022	RA - VA
3234	Transferzahlungen an Haushalte und Organisationen ohne Erwerbscharakter	42 542,72	44 800,00	-2 257,28
3235	Transferzahlungen an das Ausland	0,00	0,00	0,00
3236	Investitions- und Tilgungszuschüsse zwischen Unternehmungen und Betrieben der Gebietskörperschaft und der Gebietskörperschaft	0,00	0,00	0,00
324	Auszahlungen aus Finanzaufwand	0,00	0,00	0,00
3241	Auszahlungen für Zinsaufwand, für Finanzierungsleasing, für Forderungskauf, für Finanzschulden und derivative Finanzinstrumente	0,00	0,00	0,00
3242	Auszahlungen für Zinsen aus derivativen Finanzinstrumenten ohne Grundgeschäft	0,00	0,00	0,00
3243	Auszahlung aus Gewinnentnahmen von marktbestimmten Betrieben	0,00	0,00	0,00
3244	Sonstige Auszahlungen aus Finanzaufwendungen	0,00	0,00	0,00
32	Summe Auszahlungen operative Gebarung	569 372,66	572 500,00	-3 127,34
SA1	Saldo (1) Geldfluss aus der Operativen Gebarung (31 – 32)	-508 580,62	-506 000,00	-2 580,62
331	Einzahlungen aus der Investitionstätigkeit	0,00	0,00	0,00
3311	Einzahlungen aus der Veräußerung von immateriellem Vermögen	0,00	0,00	0,00
3312	Einzahlungen aus der Veräußerung von Grundstücken und Grundstückeinrichtungen	0,00	0,00	0,00
3313	Einzahlungen aus der Veräußerung von Gebäuden und Bauten	0,00	0,00	0,00
3314	Einzahlungen aus der Veräußerung von technischen Anlagen, Fahrzeuge und Maschinen	0,00	0,00	0,00
3315	Einzahlungen aus der Veräußerung von Amts-, Betriebs- und Geschäftsausstattung	0,00	0,00	0,00
3316	Einzahlungen aus der Veräußerung von Kulturgütern	0,00	0,00	0,00
3317	Einzahlungen aus der Veräußerung von Beteiligungen	0,00	0,00	0,00
332	Einzahlungen aus der Rückzahlung von Darlehen sowie gewährten Vorschüssen	0,00	0,00	0,00
3321	Einzahlungen aus Darlehen an Träger des öffentlichen Rechts	0,00	0,00	0,00
3322	Einzahlungen aus Darlehen an Beteiligungen	0,00	0,00	0,00
3323	Einzahlungen aus Darlehen an Unternehmen und Haushalte	0,00	0,00	0,00
3325	Einzahlungen aus Vorschüssen und Anzahlungen	0,00	0,00	0,00
333	Einzahlungen aus Kapitaltransfers	0,00	0,00	0,00
3331	Kapitaltransferzahlungen von Trägern des öffentlichen Rechts	0,00	0,00	0,00
3332	Kapitaltransferzahlungen von Beteiligungen	0,00	0,00	0,00
3333	Kapitaltransferzahlungen von Unternehmen	0,00	0,00	0,00
3334	Kapitaltransferzahlungen von Haushalten und Organisationen ohne Erwerbscharakter	0,00	0,00	0,00
3335	Kapitaltransferzahlungen vom Ausland	0,00	0,00	0,00
33	Summe Einzahlungen investive Gebarung	0,00	0,00	0,00
341	Auszahlungen aus der Investitionstätigkeit	976,80	2 000,00	-1 023,20
3411	Auszahlungen für den Erwerb von immateriellem Vermögen	0,00	0,00	0,00

Vertretungskörper und allgemeine Verwaltung (Gruppe 0)

MVAG	Mittelverwendungs- und aufbringungsgruppen (1. und 2. Ebene)	RA 2022	VA 2022	RA - VA
3412	Auszahlungen für den Erwerb von Grundstücken und Grundstückseinrichtungen	0,00	0,00	0,00
3413	Auszahlungen für den Erwerb von Gebäuden und Bauten	0,00	0,00	0,00
3414	Auszahlungen für den Erwerb von technischen Anlagen, Fahrzeuge und Maschinen	0,00	0,00	0,00
3415	Auszahlungen für den Erwerb von Amts-, Betriebs- und Geschäftsausstattung	976,80	2 000,00	-1 023,20
3416	Auszahlungen für den Erwerb von Kulturgütern	0,00	0,00	0,00
3417	Auszahlungen für den Erwerb von Beteiligungen	0,00	0,00	0,00
342	Auszahlungen von gewährten Darlehen sowie gewährten Vorschüssen	0,00	0,00	0,00
3421	Auszahlung von Darlehen an Träger des öffentlichen Rechts	0,00	0,00	0,00
3422	Auszahlung von Darlehen an Beteiligungen	0,00	0,00	0,00
3423	Auszahlung von Darlehen an Unternehmen und Haushalte	0,00	0,00	0,00
3425	Auszahlungen von Vorschüssen und Anzahlungen	0,00	0,00	0,00
343	Auszahlungen aus Kapitaltransfers	3 276,00	5 000,00	-1 724,00
3431	Kapitaltransferzahlungen an Träger des öffentlichen Rechts	0,00	0,00	0,00
3432	Kapitaltransferzahlungen an Beteiligungen	0,00	0,00	0,00
3433	Kapitaltransferzahlungen an Unternehmen (Finanzunternehmen)	0,00	0,00	0,00
3434	Kapitaltransferzahlungen an Haushalte und Organisationen ohne Erwerbscharakter	3 276,00	5 000,00	-1 724,00
3435	Kapitaltransferzahlungen an das Ausland	0,00	0,00	0,00
34	Summe Auszahlungen investive Gebarung	4 252,80	7 000,00	-2 747,20
SA2	Saldo (2) Geldfluss aus der Investiven Gebarung (33 – 34)	-4 252,80	-7 000,00	2 747,20
SA3	Saldo (3) Nettofinanzierungssaldo (Saldo 1 + Saldo 2)	-512 833,42	-513 000,00	166,58
351	Einzahlungen aus der Aufnahme von Finanzschulden	0,00	0,00	0,00
3511	Einzahlungen aus empfangenen Darlehen von öffentlichen Körperschaften und Rechtsträgern	0,00	0,00	0,00
3512	Einzahlungen aus empfangenen Darlehen von Beteiligungen	0,00	0,00	0,00
3513	Einzahlungen aus empfangenen Darlehen von Unternehmen und privaten Haushalten	0,00	0,00	0,00
3514	Einzahlungen aus Finanzschulden (Finanzunternehmen)	0,00	0,00	0,00
353	Einzahlungen infolge eines Kapitaltausch bei derivativen Finanzinstrumenten mit Grundgeschäft	0,00	0,00	0,00
3530	Einzahlungen infolge eines Kapitaltausch bei derivativen Finanzinstrumenten mit Grundgeschäft	0,00	0,00	0,00
355	Einzahlungen aus dem Abgang von Finanzinstrumenten	0,00	0,00	0,00
3550	Einzahlungen aus dem Abgang von Finanzinstrumenten	0,00	0,00	0,00
35	Summe Einzahlungen aus der Finanzierungstätigkeit	0,00	0,00	0,00
361	Auszahlungen aus der Tilgung von Finanzschulden	0,00	0,00	0,00

Vertretungskörper und allgemeine Verwaltung (Gruppe 0)

MVAG	Mittelverwendungs- und aufbringungsgruppen (1. und 2. Ebene)	RA 2022	VA 2022	RA - VA
3611	Auszahlungen aus empfangenen Darlehen von öffentlichen Körperschaften und Rechtsträgern	0,00	0,00	0,00
3612	Auszahlungen aus empfangenen Darlehen von Beteiligungen	0,00	0,00	0,00
3613	Auszahlungen aus empfangenen Darlehen von Unternehmen und privaten Haushalten	0,00	0,00	0,00
3614	Auszahlungen aus Finanzschulden	0,00	0,00	0,00
3615	Auszahlung aus der Rückzahlung von Leasingverbindlichkeiten	0,00	0,00	0,00
363	Auszahlungen infolge eines Kapitaltausch bei derivativen Finanzinstrumenten mit Grundgeschäft	0,00	0,00	0,00
3630	Auszahlungen infolge eines Kapitaltausch bei derivativen Finanzinstrumenten mit Grundgeschäft	0,00	0,00	0,00
365	Auszahlungen für den Erwerb von Finanzinstrumenten	0,00	0,00	0,00
3650	Auszahlungen für den Erwerb von Finanzinstrumenten	0,00	0,00	0,00
36	Summe Auszahlungen aus der Finanzierungstätigkeit	0,00	0,00	0,00
SA4	Saldo (4) Geldfluss aus der Finanzierungstätigkeit (35 – 36)	0,00	0,00	0,00
SA5	Saldo (5) Geldfluss aus der voranschlagswirksamen Gebarung (Saldo 3 + Saldo 4)	-512 833,42	-513 000,00	166,58

Öffentliche Ordnung und Sicherheit (Gruppe 1)

MVAG	Mittelverwendungs- und aufbringungsgruppen (1. und 2. Ebene)	RA 2022	VA 2022	RA - VA
311	Einzahlungen aus der operativen Verwaltungstätigkeit	10 335,23	10 900,00	-564,77
3111	Einzahlungen aus eigenen Abgaben	0,00	0,00	0,00
3112	Einzahlungen aus Ertragsanteilen	0,00	0,00	0,00
3113	Einzahlungen aus Gebühren	0,00	0,00	0,00
3114	Einzahlungen aus Leistungen	9 178,10	10 000,00	-821,90
3115	Einzahlungen aus Besitz und wirtschaftlicher Tätigkeit	0,00	0,00	0,00
3116	Einzahlungen aus Veräußerung von geringwertigen Wirtschaftsgütern (GWG) und sonstige Einzahlungen	1 157,13	900,00	257,13
312	Einzahlungen aus Transfers (ohne Kapitaltransfers)	258,00	0,00	258,00
3121	Transferzahlungen von Trägern des öffentlichen Rechts	258,00	0,00	258,00
3122	Transferzahlungen von Beteiligten	0,00	0,00	0,00
3123	Transferzahlungen von Unternehmen (inkl. Finanzunternehmen)	0,00	0,00	0,00
3124	Transferzahlungen von Haushalte und Organisationen ohne Erwerbscharakter	0,00	0,00	0,00
3125	Transferzahlungen vom Ausland	0,00	0,00	0,00
3126	Investitions- und Tilgungszuschüsse zwischen Unternehmungen und Betrieben der Gebietskörperschaft und der Gebietskörperschaft	0,00	0,00	0,00
313	Einzahlungen aus Finanzerträgen	0,00	0,00	0,00
3131	Einzahlungen aus Zinserträgen	0,00	0,00	0,00
3133	Einzahlungen aus Gewinnentnahmen von marktbestimmten Betrieben	0,00	0,00	0,00
3134	Sonstige Einzahlungen aus Finanzerträgen	0,00	0,00	0,00
3135	Einzahlungen aus Dividenden/Gewinnausschüttungen	0,00	0,00	0,00
31	Summe Einzahlungen operative Gebarung	10 593,23	10 900,00	-306,77
321	Auszahlungen aus Personalaufwand	0,00	0,00	0,00
3211	Auszahlungen für Personalaufwand Bezüge, Nebengebühren, und Mehrleistungsvergütungen)	0,00	0,00	0,00
3212	Auszahlungen für gesetzliche und freiwillige Sozialaufwendungen	0,00	0,00	0,00
3213	Auszahlungen aus sonstigem Personalaufwand	0,00	0,00	0,00
322	Auszahlungen aus Sachaufwand (ohne Transferaufwand)	20 045,99	21 400,00	-1 354,01
3221	Auszahlungen für Gebrauchs- und Verbrauchsgüter, Handelswaren	423,36	0,00	423,36
3222	Auszahlungen für Verwaltungs- und Betriebsaufwand	14 884,05	16 900,00	-2 015,95
3223	Auszahlungen für Leasing- und Mietaufwand	0,00	0,00	0,00
3224	Auszahlungen für Instandhaltung	0,00	0,00	0,00
3225	Sonstige Auszahlungen aus Sachaufwand	4 738,58	4 500,00	238,58
323	Auszahlungen aus Transfers (ohne Kapitaltransfers)	2 908,00	3 000,00	-92,00
3231	Transferzahlungen an Träger des öffentlichen Rechts	2 908,00	3 000,00	-92,00
3232	Transferzahlungen an Beteiligten	0,00	0,00	0,00
3233	Transferzahlungen an Unternehmen (inkl. Finanzunternehmen)	0,00	0,00	0,00

Öffentliche Ordnung und Sicherheit (Gruppe 1)

MVAG	Mittelverwendungs- und aufbringungsgruppen (1. und 2. Ebene)	RA 2022	VA 2022	RA - VA
3234	Transferzahlungen an Haushalte und Organisationen ohne Erwerbscharakter	0,00	0,00	0,00
3235	Transferzahlungen an das Ausland	0,00	0,00	0,00
3236	Investitions- und Tilgungszuschüsse zwischen Unternehmungen und Betrieben der Gebietskörperschaft und der Gebietskörperschaft	0,00	0,00	0,00
324	Auszahlungen aus Finanzaufwand	0,00	0,00	0,00
3241	Auszahlungen für Zinsaufwand, für Finanzierungsleasing, für Forderungskauf, für Finanzschulden und derivative Finanzinstrumente	0,00	0,00	0,00
3242	Auszahlungen für Zinsen aus derivativen Finanzinstrumenten ohne Grundgeschäft	0,00	0,00	0,00
3243	Auszahlung aus Gewinnentnahmen von marktbestimmten Betrieben	0,00	0,00	0,00
3244	Sonstige Auszahlungen aus Finanzaufwendungen	0,00	0,00	0,00
32	Summe Auszahlungen operative Gebarung	22 953,99	24 400,00	-1 446,01
SA1	Saldo (1) Geldfluss aus der Operativen Gebarung (31 – 32)	-12 360,76	-13 500,00	1 139,24
331	Einzahlungen aus der Investitionstätigkeit	0,00	0,00	0,00
3311	Einzahlungen aus der Veräußerung von immateriellem Vermögen	0,00	0,00	0,00
3312	Einzahlungen aus der Veräußerung von Grundstücken und Grundstückeinrichtungen	0,00	0,00	0,00
3313	Einzahlungen aus der Veräußerung von Gebäuden und Bauten	0,00	0,00	0,00
3314	Einzahlungen aus der Veräußerung von technischen Anlagen, Fahrzeuge und Maschinen	0,00	0,00	0,00
3315	Einzahlungen aus der Veräußerung von Amts-, Betriebs- und Geschäftsausstattung	0,00	0,00	0,00
3316	Einzahlungen aus der Veräußerung von Kulturgütern	0,00	0,00	0,00
3317	Einzahlungen aus der Veräußerung von Beteiligungen	0,00	0,00	0,00
332	Einzahlungen aus der Rückzahlung von Darlehen sowie gewährten Vorschüssen	0,00	0,00	0,00
3321	Einzahlungen aus Darlehen an Träger des öffentlichen Rechts	0,00	0,00	0,00
3322	Einzahlungen aus Darlehen an Beteiligungen	0,00	0,00	0,00
3323	Einzahlungen aus Darlehen an Unternehmen und Haushalte	0,00	0,00	0,00
3325	Einzahlungen aus Vorschüssen und Anzahlungen	0,00	0,00	0,00
333	Einzahlungen aus Kapitaltransfers	0,00	0,00	0,00
3331	Kapitaltransferzahlungen von Trägern des öffentlichen Rechts	0,00	0,00	0,00
3332	Kapitaltransferzahlungen von Beteiligungen	0,00	0,00	0,00
3333	Kapitaltransferzahlungen von Unternehmen	0,00	0,00	0,00
3334	Kapitaltransferzahlungen von Haushalten und Organisationen ohne Erwerbscharakter	0,00	0,00	0,00
3335	Kapitaltransferzahlungen vom Ausland	0,00	0,00	0,00
33	Summe Einzahlungen investive Gebarung	0,00	0,00	0,00
341	Auszahlungen aus der Investitionstätigkeit	0,00	0,00	0,00
3411	Auszahlungen für den Erwerb von immateriellem Vermögen	0,00	0,00	0,00

Öffentliche Ordnung und Sicherheit (Gruppe 1)

MVAG	Mittelverwendungs- und aufbringungsgruppen (1. und 2. Ebene)	RA 2022	VA 2022	RA - VA
3412	Auszahlungen für den Erwerb von Grundstücken und Grundstückseinrichtungen	0,00	0,00	0,00
3413	Auszahlungen für den Erwerb von Gebäuden und Bauten	0,00	0,00	0,00
3414	Auszahlungen für den Erwerb von technischen Anlagen, Fahrzeuge und Maschinen	0,00	0,00	0,00
3415	Auszahlungen für den Erwerb von Amts-, Betriebs- und Geschäftsausstattung	0,00	0,00	0,00
3416	Auszahlungen für den Erwerb von Kulturgütern	0,00	0,00	0,00
3417	Auszahlungen für den Erwerb von Beteiligungen	0,00	0,00	0,00
342	Auszahlungen von gewährten Darlehen sowie gewährten Vorschüssen	0,00	0,00	0,00
3421	Auszahlung von Darlehen an Träger des öffentlichen Rechts	0,00	0,00	0,00
3422	Auszahlung von Darlehen an Beteiligungen	0,00	0,00	0,00
3423	Auszahlung von Darlehen an Unternehmen und Haushalte	0,00	0,00	0,00
3425	Auszahlungen von Vorschüssen und Anzahlungen	0,00	0,00	0,00
343	Auszahlungen aus Kapitaltransfers	0,00	0,00	0,00
3431	Kapitaltransferzahlungen an Träger des öffentlichen Rechts	0,00	0,00	0,00
3432	Kapitaltransferzahlungen an Beteiligungen	0,00	0,00	0,00
3433	Kapitaltransferzahlungen an Unternehmen (Finanzunternehmen)	0,00	0,00	0,00
3434	Kapitaltransferzahlungen an Haushalte und Organisationen ohne Erwerbscharakter	0,00	0,00	0,00
3435	Kapitaltransferzahlungen an das Ausland	0,00	0,00	0,00
34	Summe Auszahlungen investive Gebarung	0,00	0,00	0,00
SA2	Saldo (2) Geldfluss aus der Investiven Gebarung (33 – 34)	0,00	0,00	0,00
SA3	Saldo (3) Nettofinanzierungssaldo (Saldo 1 + Saldo 2)	-12 360,76	-13 500,00	1 139,24
351	Einzahlungen aus der Aufnahme von Finanzschulden	0,00	0,00	0,00
3511	Einzahlungen aus empfangenen Darlehen von öffentlichen Körperschaften und Rechtsträgern	0,00	0,00	0,00
3512	Einzahlungen aus empfangenen Darlehen von Beteiligungen	0,00	0,00	0,00
3513	Einzahlungen aus empfangenen Darlehen von Unternehmen und privaten Haushalten	0,00	0,00	0,00
3514	Einzahlungen aus Finanzschulden (Finanzunternehmen)	0,00	0,00	0,00
353	Einzahlungen infolge eines Kapitaltausch bei derivativen Finanzinstrumenten mit Grundgeschäft	0,00	0,00	0,00
3530	Einzahlungen infolge eines Kapitaltausch bei derivativen Finanzinstrumenten mit Grundgeschäft	0,00	0,00	0,00
355	Einzahlungen aus dem Abgang von Finanzinstrumenten	0,00	0,00	0,00
3550	Einzahlungen aus dem Abgang von Finanzinstrumenten	0,00	0,00	0,00
35	Summe Einzahlungen aus der Finanzierungstätigkeit	0,00	0,00	0,00
361	Auszahlungen aus der Tilgung von Finanzschulden	0,00	0,00	0,00

Öffentliche Ordnung und Sicherheit (Gruppe 1)

MVAG	Mittelverwendungs- und aufbringungsgruppen (1. und 2. Ebene)	RA 2022	VA 2022	RA - VA
3611	Auszahlungen aus empfangenen Darlehen von öffentlichen Körperschaften und Rechtsträgern	0,00	0,00	0,00
3612	Auszahlungen aus empfangenen Darlehen von Beteiligungen	0,00	0,00	0,00
3613	Auszahlungen aus empfangenen Darlehen von Unternehmen und privaten Haushalten	0,00	0,00	0,00
3614	Auszahlungen aus Finanzschulden	0,00	0,00	0,00
3615	Auszahlung aus der Rückzahlung von Leasingverbindlichkeiten	0,00	0,00	0,00
363	Auszahlungen infolge eines Kapitaltausch bei derivativen Finanzinstrumenten mit Grundgeschäft	0,00	0,00	0,00
3630	Auszahlungen infolge eines Kapitaltausch bei derivativen Finanzinstrumenten mit Grundgeschäft	0,00	0,00	0,00
365	Auszahlungen für den Erwerb von Finanzinstrumenten	0,00	0,00	0,00
3650	Auszahlungen für den Erwerb von Finanzinstrumenten	0,00	0,00	0,00
36	Summe Auszahlungen aus der Finanzierungstätigkeit	0,00	0,00	0,00
SA4	Saldo (4) Geldfluss aus der Finanzierungstätigkeit (35 – 36)	0,00	0,00	0,00
SA5	Saldo (5) Geldfluss aus der voranschlagswirksamen Gebarung (Saldo 3 + Saldo 4)	-12 360,76	-13 500,00	1 139,24

Unterricht, Erziehung, Sport und Wissenschaft (Gruppe 2)

MVAG	Mittelverwendungs- und aufbringungsgruppen (1. und 2. Ebene)	RA 2022	VA 2022	RA - VA
311	Einzahlungen aus der operativen Verwaltungstätigkeit	22 909,81	15 400,00	7 509,81
3111	Einzahlungen aus eigenen Abgaben	0,00	0,00	0,00
3112	Einzahlungen aus Ertragsanteilen	0,00	0,00	0,00
3113	Einzahlungen aus Gebühren	0,00	0,00	0,00
3114	Einzahlungen aus Leistungen	19 873,25	13 700,00	6 173,25
3115	Einzahlungen aus Besitz und wirtschaftlicher Tätigkeit	0,00	0,00	0,00
3116	Einzahlungen aus Veräußerung von geringwertigen Wirtschaftsgütern (GWG) und sonstige Einzahlungen	3 036,56	1 700,00	1 336,56
312	Einzahlungen aus Transfers (ohne Kapitaltransfers)	39 064,03	36 500,00	2 564,03
3121	Transferzahlungen von Trägern des öffentlichen Rechts	38 989,53	36 300,00	2 689,53
3122	Transferzahlungen von Beteiligten	0,00	0,00	0,00
3123	Transferzahlungen von Unternehmen (inkl. Finanzunternehmen)	0,00	0,00	0,00
3124	Transferzahlungen von Haushalte und Organisationen ohne Erwerbscharakter	74,50	200,00	-125,50
3125	Transferzahlungen vom Ausland	0,00	0,00	0,00
3126	Investitions- und Tilgungszuschüsse zwischen Unternehmungen und Betrieben der Gebietskörperschaft und der Gebietskörperschaft	0,00	0,00	0,00
313	Einzahlungen aus Finanzerträgen	0,00	0,00	0,00
3131	Einzahlungen aus Zinserträgen	0,00	0,00	0,00
3133	Einzahlungen aus Gewinnentnahmen von marktbestimmten Betrieben	0,00	0,00	0,00
3134	Sonstige Einzahlungen aus Finanzerträgen	0,00	0,00	0,00
3135	Einzahlungen aus Dividenden/Gewinnausschüttungen	0,00	0,00	0,00
31	Summe Einzahlungen operative Gebarung	61 973,84	51 900,00	10 073,84
321	Auszahlungen aus Personalaufwand	135 297,13	121 400,00	13 897,13
3211	Auszahlungen für Personalaufwand Bezüge, Nebengebühren, und Mehrleistungsvergütungen)	104 383,81	96 100,00	8 283,81
3212	Auszahlungen für gesetzliche und freiwillige Sozialaufwendungen	30 913,32	25 300,00	5 613,32
3213	Auszahlungen aus sonstigem Personalaufwand	0,00	0,00	0,00
322	Auszahlungen aus Sachaufwand (ohne Transferaufwand)	109 799,94	87 100,00	22 699,94
3221	Auszahlungen für Gebrauchs- und Verbrauchsgüter, Handelswaren	39 628,24	22 900,00	16 728,24
3222	Auszahlungen für Verwaltungs- und Betriebsaufwand	13 508,43	15 300,00	-1 791,57
3223	Auszahlungen für Leasing- und Mietaufwand	0,00	0,00	0,00
3224	Auszahlungen für Instandhaltung	4 957,87	4 700,00	257,87
3225	Sonstige Auszahlungen aus Sachaufwand	51 705,40	44 200,00	7 505,40
323	Auszahlungen aus Transfers (ohne Kapitaltransfers)	80 669,73	92 400,00	-11 730,27
3231	Transferzahlungen an Träger des öffentlichen Rechts	80 219,73	91 400,00	-11 180,27
3232	Transferzahlungen an Beteiligten	0,00	0,00	0,00
3233	Transferzahlungen an Unternehmen (inkl. Finanzunternehmen)	0,00	0,00	0,00

Unterricht, Erziehung, Sport und Wissenschaft (Gruppe 2)

MVAG	Mittelverwendungs- und aufbringungsgruppen (1. und 2. Ebene)	RA 2022	VA 2022	RA - VA
3234	Transferzahlungen an Haushalte und Organisationen ohne Erwerbscharakter	450,00	1 000,00	-550,00
3235	Transferzahlungen an das Ausland	0,00	0,00	0,00
3236	Investitions- und Tilgungszuschüsse zwischen Unternehmungen und Betrieben der Gebietskörperschaft und der Gebietskörperschaft	0,00	0,00	0,00
324	Auszahlungen aus Finanzaufwand	615,48	800,00	-184,52
3241	Auszahlungen für Zinsaufwand, für Finanzierungsleasing, für Forderungskauf, für Finanzschulden und derivative Finanzinstrumente	615,48	800,00	-184,52
3242	Auszahlungen für Zinsen aus derivativen Finanzinstrumenten ohne Grundgeschäft	0,00	0,00	0,00
3243	Auszahlung aus Gewinnentnahmen von marktbestimmten Betrieben	0,00	0,00	0,00
3244	Sonstige Auszahlungen aus Finanzaufwendungen	0,00	0,00	0,00
32	Summe Auszahlungen operative Gebarung	326 382,28	301 700,00	24 682,28
SA1	Saldo (1) Geldfluss aus der Operativen Gebarung (31 – 32)	-264 408,44	-249 800,00	-14 608,44
331	Einzahlungen aus der Investitionstätigkeit	0,00	0,00	0,00
3311	Einzahlungen aus der Veräußerung von immateriellem Vermögen	0,00	0,00	0,00
3312	Einzahlungen aus der Veräußerung von Grundstücken und Grundstückeinrichtungen	0,00	0,00	0,00
3313	Einzahlungen aus der Veräußerung von Gebäuden und Bauten	0,00	0,00	0,00
3314	Einzahlungen aus der Veräußerung von technischen Anlagen, Fahrzeuge und Maschinen	0,00	0,00	0,00
3315	Einzahlungen aus der Veräußerung von Amts-, Betriebs- und Geschäftsausstattung	0,00	0,00	0,00
3316	Einzahlungen aus der Veräußerung von Kulturgütern	0,00	0,00	0,00
3317	Einzahlungen aus der Veräußerung von Beteiligungen	0,00	0,00	0,00
332	Einzahlungen aus der Rückzahlung von Darlehen sowie gewährten Vorschüssen	0,00	0,00	0,00
3321	Einzahlungen aus Darlehen an Träger des öffentlichen Rechts	0,00	0,00	0,00
3322	Einzahlungen aus Darlehen an Beteiligungen	0,00	0,00	0,00
3323	Einzahlungen aus Darlehen an Unternehmen und Haushalte	0,00	0,00	0,00
3325	Einzahlungen aus Vorschüssen und Anzahlungen	0,00	0,00	0,00
333	Einzahlungen aus Kapitaltransfers	13 000,00	0,00	13 000,00
3331	Kapitaltransferzahlungen von Trägern des öffentlichen Rechts	13 000,00	0,00	13 000,00
3332	Kapitaltransferzahlungen von Beteiligungen	0,00	0,00	0,00
3333	Kapitaltransferzahlungen von Unternehmen	0,00	0,00	0,00
3334	Kapitaltransferzahlungen von Haushalten und Organisationen ohne Erwerbscharakter	0,00	0,00	0,00
3335	Kapitaltransferzahlungen vom Ausland	0,00	0,00	0,00
33	Summe Einzahlungen investive Gebarung	13 000,00	0,00	13 000,00
341	Auszahlungen aus der Investitionstätigkeit	0,00	0,00	0,00
3411	Auszahlungen für den Erwerb von immateriellem Vermögen	0,00	0,00	0,00

Unterricht, Erziehung, Sport und Wissenschaft (Gruppe 2)

MVAG	Mittelverwendungs- und aufbringungsgruppen (1. und 2. Ebene)	RA 2022	VA 2022	RA - VA
3412	Auszahlungen für den Erwerb von Grundstücken und Grundstückseinrichtungen	0,00	0,00	0,00
3413	Auszahlungen für den Erwerb von Gebäuden und Bauten	0,00	0,00	0,00
3414	Auszahlungen für den Erwerb von technischen Anlagen, Fahrzeuge und Maschinen	0,00	0,00	0,00
3415	Auszahlungen für den Erwerb von Amts-, Betriebs- und Geschäftsausstattung	0,00	0,00	0,00
3416	Auszahlungen für den Erwerb von Kulturgütern	0,00	0,00	0,00
3417	Auszahlungen für den Erwerb von Beteiligungen	0,00	0,00	0,00
342	Auszahlungen von gewährten Darlehen sowie gewährten Vorschüssen	0,00	0,00	0,00
3421	Auszahlung von Darlehen an Träger des öffentlichen Rechts	0,00	0,00	0,00
3422	Auszahlung von Darlehen an Beteiligungen	0,00	0,00	0,00
3423	Auszahlung von Darlehen an Unternehmen und Haushalte	0,00	0,00	0,00
3425	Auszahlungen von Vorschüssen und Anzahlungen	0,00	0,00	0,00
343	Auszahlungen aus Kapitaltransfers	0,00	0,00	0,00
3431	Kapitaltransferzahlungen an Träger des öffentlichen Rechts	0,00	0,00	0,00
3432	Kapitaltransferzahlungen an Beteiligungen	0,00	0,00	0,00
3433	Kapitaltransferzahlungen an Unternehmen (Finanzunternehmen)	0,00	0,00	0,00
3434	Kapitaltransferzahlungen an Haushalte und Organisationen ohne Erwerbscharakter	0,00	0,00	0,00
3435	Kapitaltransferzahlungen an das Ausland	0,00	0,00	0,00
34	Summe Auszahlungen investive Gebarung	0,00	0,00	0,00
SA2	Saldo (2) Geldfluss aus der Investiven Gebarung (33 – 34)	13 000,00	0,00	13 000,00
SA3	Saldo (3) Nettofinanzierungssaldo (Saldo 1 + Saldo 2)	-251 408,44	-249 800,00	-1 608,44
351	Einzahlungen aus der Aufnahme von Finanzschulden	0,00	0,00	0,00
3511	Einzahlungen aus empfangenen Darlehen von öffentlichen Körperschaften und Rechtsträgern	0,00	0,00	0,00
3512	Einzahlungen aus empfangenen Darlehen von Beteiligungen	0,00	0,00	0,00
3513	Einzahlungen aus empfangenen Darlehen von Unternehmen und privaten Haushalten	0,00	0,00	0,00
3514	Einzahlungen aus Finanzschulden (Finanzunternehmen)	0,00	0,00	0,00
353	Einzahlungen infolge eines Kapitaltausch bei derivativen Finanzinstrumenten mit Grundgeschäft	0,00	0,00	0,00
3530	Einzahlungen infolge eines Kapitaltausch bei derivativen Finanzinstrumenten mit Grundgeschäft	0,00	0,00	0,00
355	Einzahlungen aus dem Abgang von Finanzinstrumenten	0,00	0,00	0,00
3550	Einzahlungen aus dem Abgang von Finanzinstrumenten	0,00	0,00	0,00
35	Summe Einzahlungen aus der Finanzierungstätigkeit	0,00	0,00	0,00
361	Auszahlungen aus der Tilgung von Finanzschulden	35 320,22	32 300,00	3 020,22

Unterricht, Erziehung, Sport und Wissenschaft (Gruppe 2)

MVAG	Mittelverwendungs- und aufbringungsgruppen (1. und 2. Ebene)	RA 2022	VA 2022	RA - VA
3611	Auszahlungen aus empfangenen Darlehen von öffentlichen Körperschaften und Rechtsträgern	0,00	0,00	0,00
3612	Auszahlungen aus empfangenen Darlehen von Beteiligungen	0,00	0,00	0,00
3613	Auszahlungen aus empfangenen Darlehen von Unternehmen und privaten Haushalten	0,00	0,00	0,00
3614	Auszahlungen aus Finanzschulden	35 320,22	32 300,00	3 020,22
3615	Auszahlung aus der Rückzahlung von Leasingverbindlichkeiten	0,00	0,00	0,00
363	Auszahlungen infolge eines Kapitaltausch bei derivativen Finanzinstrumenten mit Grundgeschäft	0,00	0,00	0,00
3630	Auszahlungen infolge eines Kapitaltausch bei derivativen Finanzinstrumenten mit Grundgeschäft	0,00	0,00	0,00
365	Auszahlungen für den Erwerb von Finanzinstrumenten	0,00	0,00	0,00
3650	Auszahlungen für den Erwerb von Finanzinstrumenten	0,00	0,00	0,00
36	Summe Auszahlungen aus der Finanzierungstätigkeit	35 320,22	32 300,00	3 020,22
SA4	Saldo (4) Geldfluss aus der Finanzierungstätigkeit (35 – 36)	-35 320,22	-32 300,00	-3 020,22
SA5	Saldo (5) Geldfluss aus der voranschlagswirksamen Gebarung (Saldo 3 + Saldo 4)	-286 728,66	-282 100,00	-4 628,66

Kunst, Kultur und Kultus (Gruppe 3)

MVAG	Mittelverwendungs- und aufbringungsgruppen (1. und 2. Ebene)	RA 2022	VA 2022	RA - VA
311	Einzahlungen aus der operativen Verwaltungstätigkeit	171,91	500,00	-328,09
3111	Einzahlungen aus eigenen Abgaben	0,00	0,00	0,00
3112	Einzahlungen aus Ertragsanteilen	0,00	0,00	0,00
3113	Einzahlungen aus Gebühren	0,00	0,00	0,00
3114	Einzahlungen aus Leistungen	0,00	0,00	0,00
3115	Einzahlungen aus Besitz und wirtschaftlicher Tätigkeit	0,00	200,00	-200,00
3116	Einzahlungen aus Veräußerung von geringwertigen Wirtschaftsgütern (GWG) und sonstige Einzahlungen	171,91	300,00	-128,09
312	Einzahlungen aus Transfers (ohne Kapitaltransfers)	0,00	0,00	0,00
3121	Transferzahlungen von Trägern des öffentlichen Rechts	0,00	0,00	0,00
3122	Transferzahlungen von Beteiligten	0,00	0,00	0,00
3123	Transferzahlungen von Unternehmen (inkl. Finanzunternehmen)	0,00	0,00	0,00
3124	Transferzahlungen von Haushalte und Organisationen ohne Erwerbscharakter	0,00	0,00	0,00
3125	Transferzahlungen vom Ausland	0,00	0,00	0,00
3126	Investitions- und Tilgungszuschüsse zwischen Unternehmungen und Betrieben der Gebietskörperschaft und der Gebietskörperschaft	0,00	0,00	0,00
313	Einzahlungen aus Finanzerträgen	0,00	0,00	0,00
3131	Einzahlungen aus Zinserträgen	0,00	0,00	0,00
3133	Einzahlungen aus Gewinnentnahmen von marktbestimmten Betrieben	0,00	0,00	0,00
3134	Sonstige Einzahlungen aus Finanzerträgen	0,00	0,00	0,00
3135	Einzahlungen aus Dividenden/Gewinnausschüttungen	0,00	0,00	0,00
31	Summe Einzahlungen operative Gebarung	171,91	500,00	-328,09
321	Auszahlungen aus Personalaufwand	0,00	0,00	0,00
3211	Auszahlungen für Personalaufwand Bezüge, Nebengebühren, und Mehrleistungsvergütungen)	0,00	0,00	0,00
3212	Auszahlungen für gesetzliche und freiwillige Sozialaufwendungen	0,00	0,00	0,00
3213	Auszahlungen aus sonstigem Personalaufwand	0,00	0,00	0,00
322	Auszahlungen aus Sachaufwand (ohne Transferaufwand)	11 338,72	4 500,00	6 838,72
3221	Auszahlungen für Gebrauchs- und Verbrauchsgüter, Handelswaren	0,00	1 000,00	-1 000,00
3222	Auszahlungen für Verwaltungs- und Betriebsaufwand	738,79	1 200,00	-461,21
3223	Auszahlungen für Leasing- und Mietaufwand	0,00	0,00	0,00
3224	Auszahlungen für Instandhaltung	4 067,40	600,00	3 467,40
3225	Sonstige Auszahlungen aus Sachaufwand	6 532,53	1 700,00	4 832,53
323	Auszahlungen aus Transfers (ohne Kapitaltransfers)	19 525,91	19 500,00	25,91
3231	Transferzahlungen an Träger des öffentlichen Rechts	19 525,91	19 500,00	25,91
3232	Transferzahlungen an Beteiligten	0,00	0,00	0,00
3233	Transferzahlungen an Unternehmen (inkl. Finanzunternehmen)	0,00	0,00	0,00

Kunst, Kultur und Kultus (Gruppe 3)

MVAG	Mittelverwendungs- und aufbringungsgruppen (1. und 2. Ebene)	RA 2022	VA 2022	RA - VA
3234	Transferzahlungen an Haushalte und Organisationen ohne Erwerbscharakter	0,00	0,00	0,00
3235	Transferzahlungen an das Ausland	0,00	0,00	0,00
3236	Investitions- und Tilgungszuschüsse zwischen Unternehmungen und Betrieben der Gebietskörperschaft und der Gebietskörperschaft	0,00	0,00	0,00
324	Auszahlungen aus Finanzaufwand	0,00	0,00	0,00
3241	Auszahlungen für Zinsaufwand, für Finanzierungsleasing, für Forderungskauf, für Finanzschulden und derivative Finanzinstrumente	0,00	0,00	0,00
3242	Auszahlungen für Zinsen aus derivativen Finanzinstrumenten ohne Grundgeschäft	0,00	0,00	0,00
3243	Auszahlung aus Gewinnentnahmen von marktbestimmten Betrieben	0,00	0,00	0,00
3244	Sonstige Auszahlungen aus Finanzaufwendungen	0,00	0,00	0,00
32	Summe Auszahlungen operative Gebarung	30 864,63	24 000,00	6 864,63
SA1	Saldo (1) Geldfluss aus der Operativen Gebarung (31 – 32)	-30 692,72	-23 500,00	-7 192,72
331	Einzahlungen aus der Investitionstätigkeit	0,00	0,00	0,00
3311	Einzahlungen aus der Veräußerung von immateriellem Vermögen	0,00	0,00	0,00
3312	Einzahlungen aus der Veräußerung von Grundstücken und Grundstückeinrichtungen	0,00	0,00	0,00
3313	Einzahlungen aus der Veräußerung von Gebäuden und Bauten	0,00	0,00	0,00
3314	Einzahlungen aus der Veräußerung von technischen Anlagen, Fahrzeuge und Maschinen	0,00	0,00	0,00
3315	Einzahlungen aus der Veräußerung von Amts-, Betriebs- und Geschäftsausstattung	0,00	0,00	0,00
3316	Einzahlungen aus der Veräußerung von Kulturgütern	0,00	0,00	0,00
3317	Einzahlungen aus der Veräußerung von Beteiligungen	0,00	0,00	0,00
332	Einzahlungen aus der Rückzahlung von Darlehen sowie gewährten Vorschüssen	0,00	0,00	0,00
3321	Einzahlungen aus Darlehen an Träger des öffentlichen Rechts	0,00	0,00	0,00
3322	Einzahlungen aus Darlehen an Beteiligungen	0,00	0,00	0,00
3323	Einzahlungen aus Darlehen an Unternehmen und Haushalte	0,00	0,00	0,00
3325	Einzahlungen aus Vorschüssen und Anzahlungen	0,00	0,00	0,00
333	Einzahlungen aus Kapitaltransfers	0,00	0,00	0,00
3331	Kapitaltransferzahlungen von Trägern des öffentlichen Rechts	0,00	0,00	0,00
3332	Kapitaltransferzahlungen von Beteiligungen	0,00	0,00	0,00
3333	Kapitaltransferzahlungen von Unternehmen	0,00	0,00	0,00
3334	Kapitaltransferzahlungen von Haushalten und Organisationen ohne Erwerbscharakter	0,00	0,00	0,00
3335	Kapitaltransferzahlungen vom Ausland	0,00	0,00	0,00
33	Summe Einzahlungen investive Gebarung	0,00	0,00	0,00
341	Auszahlungen aus der Investitionstätigkeit	0,00	0,00	0,00
3411	Auszahlungen für den Erwerb von immateriellem Vermögen	0,00	0,00	0,00

Kunst, Kultur und Kultus (Gruppe 3)

MVAG	Mittelverwendungs- und aufbringungsgruppen (1. und 2. Ebene)	RA 2022	VA 2022	RA - VA
3412	Auszahlungen für den Erwerb von Grundstücken und Grundstückseinrichtungen	0,00	0,00	0,00
3413	Auszahlungen für den Erwerb von Gebäuden und Bauten	0,00	0,00	0,00
3414	Auszahlungen für den Erwerb von technischen Anlagen, Fahrzeuge und Maschinen	0,00	0,00	0,00
3415	Auszahlungen für den Erwerb von Amts-, Betriebs- und Geschäftsausstattung	0,00	0,00	0,00
3416	Auszahlungen für den Erwerb von Kulturgütern	0,00	0,00	0,00
3417	Auszahlungen für den Erwerb von Beteiligungen	0,00	0,00	0,00
342	Auszahlungen von gewährten Darlehen sowie gewährten Vorschüssen	0,00	0,00	0,00
3421	Auszahlung von Darlehen an Träger des öffentlichen Rechts	0,00	0,00	0,00
3422	Auszahlung von Darlehen an Beteiligungen	0,00	0,00	0,00
3423	Auszahlung von Darlehen an Unternehmen und Haushalte	0,00	0,00	0,00
3425	Auszahlungen von Vorschüssen und Anzahlungen	0,00	0,00	0,00
343	Auszahlungen aus Kapitaltransfers	0,00	0,00	0,00
3431	Kapitaltransferzahlungen an Träger des öffentlichen Rechts	0,00	0,00	0,00
3432	Kapitaltransferzahlungen an Beteiligungen	0,00	0,00	0,00
3433	Kapitaltransferzahlungen an Unternehmen (Finanzunternehmen)	0,00	0,00	0,00
3434	Kapitaltransferzahlungen an Haushalte und Organisationen ohne Erwerbscharakter	0,00	0,00	0,00
3435	Kapitaltransferzahlungen an das Ausland	0,00	0,00	0,00
34	Summe Auszahlungen investive Gebarung	0,00	0,00	0,00
SA2	Saldo (2) Geldfluss aus der Investiven Gebarung (33 – 34)	0,00	0,00	0,00
SA3	Saldo (3) Nettofinanzierungssaldo (Saldo 1 + Saldo 2)	-30 692,72	-23 500,00	-7 192,72
351	Einzahlungen aus der Aufnahme von Finanzschulden	0,00	0,00	0,00
3511	Einzahlungen aus empfangenen Darlehen von öffentlichen Körperschaften und Rechtsträgern	0,00	0,00	0,00
3512	Einzahlungen aus empfangenen Darlehen von Beteiligungen	0,00	0,00	0,00
3513	Einzahlungen aus empfangenen Darlehen von Unternehmen und privaten Haushalten	0,00	0,00	0,00
3514	Einzahlungen aus Finanzschulden (Finanzunternehmen)	0,00	0,00	0,00
353	Einzahlungen infolge eines Kapitaltausch bei derivativen Finanzinstrumenten mit Grundgeschäft	0,00	0,00	0,00
3530	Einzahlungen infolge eines Kapitaltausch bei derivativen Finanzinstrumenten mit Grundgeschäft	0,00	0,00	0,00
355	Einzahlungen aus dem Abgang von Finanzinstrumenten	0,00	0,00	0,00
3550	Einzahlungen aus dem Abgang von Finanzinstrumenten	0,00	0,00	0,00
35	Summe Einzahlungen aus der Finanzierungstätigkeit	0,00	0,00	0,00
361	Auszahlungen aus der Tilgung von Finanzschulden	0,00	0,00	0,00

Kunst, Kultur und Kultus (Gruppe 3)

MVAG	Mittelverwendungs- und aufbringungsgruppen (1. und 2. Ebene)	RA 2022	VA 2022	RA - VA
3611	Auszahlungen aus empfangenen Darlehen von öffentlichen Körperschaften und Rechtsträgern	0,00	0,00	0,00
3612	Auszahlungen aus empfangenen Darlehen von Beteiligungen	0,00	0,00	0,00
3613	Auszahlungen aus empfangenen Darlehen von Unternehmen und privaten Haushalten	0,00	0,00	0,00
3614	Auszahlungen aus Finanzschulden	0,00	0,00	0,00
3615	Auszahlung aus der Rückzahlung von Leasingverbindlichkeiten	0,00	0,00	0,00
363	Auszahlungen infolge eines Kapitaltausch bei derivativen Finanzinstrumenten mit Grundgeschäft	0,00	0,00	0,00
3630	Auszahlungen infolge eines Kapitaltausch bei derivativen Finanzinstrumenten mit Grundgeschäft	0,00	0,00	0,00
365	Auszahlungen für den Erwerb von Finanzinstrumenten	0,00	0,00	0,00
3650	Auszahlungen für den Erwerb von Finanzinstrumenten	0,00	0,00	0,00
36	Summe Auszahlungen aus der Finanzierungstätigkeit	0,00	0,00	0,00
SA4	Saldo (4) Geldfluss aus der Finanzierungstätigkeit (35 – 36)	0,00	0,00	0,00
SA5	Saldo (5) Geldfluss aus der voranschlagswirksamen Gebarung (Saldo 3 + Saldo 4)	-30 692,72	-23 500,00	-7 192,72

Soziale Wohlfahrt und Wohnbauförderung (Gruppe 4)

MVAG	Mittelverwendungs- und aufbringungsgruppen (1. und 2. Ebene)	RA 2022	VA 2022	RA - VA
311	Einzahlungen aus der operativen Verwaltungstätigkeit	40 632,09	38 300,00	2 332,09
3111	Einzahlungen aus eigenen Abgaben	0,00	0,00	0,00
3112	Einzahlungen aus Ertragsanteilen	0,00	0,00	0,00
3113	Einzahlungen aus Gebühren	0,00	0,00	0,00
3114	Einzahlungen aus Leistungen	40 608,79	38 200,00	2 408,79
3115	Einzahlungen aus Besitz und wirtschaftlicher Tätigkeit	0,00	0,00	0,00
3116	Einzahlungen aus Veräußerung von geringwertigen Wirtschaftsgütern (GWG) und sonstige Einzahlungen	23,30	100,00	-76,70
312	Einzahlungen aus Transfers (ohne Kapitaltransfers)	5 458,64	5 000,00	458,64
3121	Transferzahlungen von Trägern des öffentlichen Rechts	5 458,64	5 000,00	458,64
3122	Transferzahlungen von Beteiligten	0,00	0,00	0,00
3123	Transferzahlungen von Unternehmen (inkl. Finanzunternehmen)	0,00	0,00	0,00
3124	Transferzahlungen von Haushalte und Organisationen ohne Erwerbscharakter	0,00	0,00	0,00
3125	Transferzahlungen vom Ausland	0,00	0,00	0,00
3126	Investitions- und Tilgungszuschüsse zwischen Unternehmungen und Betrieben der Gebietskörperschaft und der Gebietskörperschaft	0,00	0,00	0,00
313	Einzahlungen aus Finanzerträgen	0,00	0,00	0,00
3131	Einzahlungen aus Zinserträgen	0,00	0,00	0,00
3133	Einzahlungen aus Gewinnentnahmen von marktbestimmten Betrieben	0,00	0,00	0,00
3134	Sonstige Einzahlungen aus Finanzerträgen	0,00	0,00	0,00
3135	Einzahlungen aus Dividenden/Gewinnausschüttungen	0,00	0,00	0,00
31	Summe Einzahlungen operative Gebarung	46 090,73	43 300,00	2 790,73
321	Auszahlungen aus Personalaufwand	0,00	0,00	0,00
3211	Auszahlungen für Personalaufwand Bezüge, Nebengebühren, und Mehrleistungsvergütungen)	0,00	0,00	0,00
3212	Auszahlungen für gesetzliche und freiwillige Sozialaufwendungen	0,00	0,00	0,00
3213	Auszahlungen aus sonstigem Personalaufwand	0,00	0,00	0,00
322	Auszahlungen aus Sachaufwand (ohne Transferaufwand)	49 712,74	40 300,00	9 412,74
3221	Auszahlungen für Gebrauchs- und Verbrauchsgüter, Handelswaren	47 751,70	38 600,00	9 151,70
3222	Auszahlungen für Verwaltungs- und Betriebsaufwand	1 195,06	1 100,00	95,06
3223	Auszahlungen für Leasing- und Mietaufwand	0,00	0,00	0,00
3224	Auszahlungen für Instandhaltung	765,98	500,00	265,98
3225	Sonstige Auszahlungen aus Sachaufwand	0,00	100,00	-100,00
323	Auszahlungen aus Transfers (ohne Kapitaltransfers)	270 817,29	272 300,00	-1 482,71
3231	Transferzahlungen an Träger des öffentlichen Rechts	252 114,79	251 000,00	1 114,79
3232	Transferzahlungen an Beteiligten	0,00	0,00	0,00
3233	Transferzahlungen an Unternehmen (inkl. Finanzunternehmen)	0,00	0,00	0,00

Soziale Wohlfahrt und Wohnbauförderung (Gruppe 4)

MVAG	Mittelverwendungs- und aufbringungsgruppen (1. und 2. Ebene)	RA 2022	VA 2022	RA - VA
3234	Transferzahlungen an Haushalte und Organisationen ohne Erwerbscharakter	18 702,50	21 300,00	-2 597,50
3235	Transferzahlungen an das Ausland	0,00	0,00	0,00
3236	Investitions- und Tilgungszuschüsse zwischen Unternehmungen und Betrieben der Gebietskörperschaft und der Gebietskörperschaft	0,00	0,00	0,00
324	Auszahlungen aus Finanzaufwand	0,00	0,00	0,00
3241	Auszahlungen für Zinsaufwand, für Finanzierungsleasing, für Forderungskauf, für Finanzschulden und derivative Finanzinstrumente	0,00	0,00	0,00
3242	Auszahlungen für Zinsen aus derivativen Finanzinstrumenten ohne Grundgeschäft	0,00	0,00	0,00
3243	Auszahlung aus Gewinnentnahmen von marktbestimmten Betrieben	0,00	0,00	0,00
3244	Sonstige Auszahlungen aus Finanzaufwendungen	0,00	0,00	0,00
32	Summe Auszahlungen operative Gebarung	320 530,03	312 600,00	7 930,03
SA1	Saldo (1) Geldfluss aus der Operativen Gebarung (31 – 32)	-274 439,30	-269 300,00	-5 139,30
331	Einzahlungen aus der Investitionstätigkeit	0,00	0,00	0,00
3311	Einzahlungen aus der Veräußerung von immateriellem Vermögen	0,00	0,00	0,00
3312	Einzahlungen aus der Veräußerung von Grundstücken und Grundstückeinrichtungen	0,00	0,00	0,00
3313	Einzahlungen aus der Veräußerung von Gebäuden und Bauten	0,00	0,00	0,00
3314	Einzahlungen aus der Veräußerung von technischen Anlagen, Fahrzeuge und Maschinen	0,00	0,00	0,00
3315	Einzahlungen aus der Veräußerung von Amts-, Betriebs- und Geschäftsausstattung	0,00	0,00	0,00
3316	Einzahlungen aus der Veräußerung von Kulturgütern	0,00	0,00	0,00
3317	Einzahlungen aus der Veräußerung von Beteiligungen	0,00	0,00	0,00
332	Einzahlungen aus der Rückzahlung von Darlehen sowie gewährten Vorschüssen	0,00	0,00	0,00
3321	Einzahlungen aus Darlehen an Träger des öffentlichen Rechts	0,00	0,00	0,00
3322	Einzahlungen aus Darlehen an Beteiligungen	0,00	0,00	0,00
3323	Einzahlungen aus Darlehen an Unternehmen und Haushalte	0,00	0,00	0,00
3325	Einzahlungen aus Vorschüssen und Anzahlungen	0,00	0,00	0,00
333	Einzahlungen aus Kapitaltransfers	0,00	0,00	0,00
3331	Kapitaltransferzahlungen von Trägern des öffentlichen Rechts	0,00	0,00	0,00
3332	Kapitaltransferzahlungen von Beteiligungen	0,00	0,00	0,00
3333	Kapitaltransferzahlungen von Unternehmen	0,00	0,00	0,00
3334	Kapitaltransferzahlungen von Haushalten und Organisationen ohne Erwerbscharakter	0,00	0,00	0,00
3335	Kapitaltransferzahlungen vom Ausland	0,00	0,00	0,00
33	Summe Einzahlungen investive Gebarung	0,00	0,00	0,00
341	Auszahlungen aus der Investitionstätigkeit	0,00	0,00	0,00
3411	Auszahlungen für den Erwerb von immateriellem Vermögen	0,00	0,00	0,00

Soziale Wohlfahrt und Wohnbauförderung (Gruppe 4)

MVAG	Mittelverwendungs- und aufbringungsgruppen (1. und 2. Ebene)	RA 2022	VA 2022	RA - VA
3412	Auszahlungen für den Erwerb von Grundstücken und Grundstückseinrichtungen	0,00	0,00	0,00
3413	Auszahlungen für den Erwerb von Gebäuden und Bauten	0,00	0,00	0,00
3414	Auszahlungen für den Erwerb von technischen Anlagen, Fahrzeuge und Maschinen	0,00	0,00	0,00
3415	Auszahlungen für den Erwerb von Amts-, Betriebs- und Geschäftsausstattung	0,00	0,00	0,00
3416	Auszahlungen für den Erwerb von Kulturgütern	0,00	0,00	0,00
3417	Auszahlungen für den Erwerb von Beteiligungen	0,00	0,00	0,00
342	Auszahlungen von gewährten Darlehen sowie gewährten Vorschüssen	0,00	0,00	0,00
3421	Auszahlung von Darlehen an Träger des öffentlichen Rechts	0,00	0,00	0,00
3422	Auszahlung von Darlehen an Beteiligungen	0,00	0,00	0,00
3423	Auszahlung von Darlehen an Unternehmen und Haushalte	0,00	0,00	0,00
3425	Auszahlungen von Vorschüssen und Anzahlungen	0,00	0,00	0,00
343	Auszahlungen aus Kapitaltransfers	9 907,89	3 200,00	6 707,89
3431	Kapitaltransferzahlungen an Träger des öffentlichen Rechts	0,00	0,00	0,00
3432	Kapitaltransferzahlungen an Beteiligungen	0,00	0,00	0,00
3433	Kapitaltransferzahlungen an Unternehmen (Finanzunternehmen)	0,00	0,00	0,00
3434	Kapitaltransferzahlungen an Haushalte und Organisationen ohne Erwerbscharakter	9 907,89	3 200,00	6 707,89
3435	Kapitaltransferzahlungen an das Ausland	0,00	0,00	0,00
34	Summe Auszahlungen investive Gebarung	9 907,89	3 200,00	6 707,89
SA2	Saldo (2) Geldfluss aus der Investiven Gebarung (33 – 34)	-9 907,89	-3 200,00	-6 707,89
SA3	Saldo (3) Nettofinanzierungssaldo (Saldo 1 + Saldo 2)	-284 347,19	-272 500,00	-11 847,19
351	Einzahlungen aus der Aufnahme von Finanzschulden	0,00	0,00	0,00
3511	Einzahlungen aus empfangenen Darlehen von öffentlichen Körperschaften und Rechtsträgern	0,00	0,00	0,00
3512	Einzahlungen aus empfangenen Darlehen von Beteiligungen	0,00	0,00	0,00
3513	Einzahlungen aus empfangenen Darlehen von Unternehmen und privaten Haushalten	0,00	0,00	0,00
3514	Einzahlungen aus Finanzschulden (Finanzunternehmen)	0,00	0,00	0,00
353	Einzahlungen infolge eines Kapitaltausch bei derivativen Finanzinstrumenten mit Grundgeschäft	0,00	0,00	0,00
3530	Einzahlungen infolge eines Kapitaltausch bei derivativen Finanzinstrumenten mit Grundgeschäft	0,00	0,00	0,00
355	Einzahlungen aus dem Abgang von Finanzinstrumenten	0,00	0,00	0,00
3550	Einzahlungen aus dem Abgang von Finanzinstrumenten	0,00	0,00	0,00
35	Summe Einzahlungen aus der Finanzierungstätigkeit	0,00	0,00	0,00
361	Auszahlungen aus der Tilgung von Finanzschulden	0,00	0,00	0,00

Soziale Wohlfahrt und Wohnbauförderung (Gruppe 4)

MVAG	Mittelverwendungs- und aufbringungsgruppen (1. und 2. Ebene)	RA 2022	VA 2022	RA - VA
3611	Auszahlungen aus empfangenen Darlehen von öffentlichen Körperschaften und Rechtsträgern	0,00	0,00	0,00
3612	Auszahlungen aus empfangenen Darlehen von Beteiligungen	0,00	0,00	0,00
3613	Auszahlungen aus empfangenen Darlehen von Unternehmen und privaten Haushalten	0,00	0,00	0,00
3614	Auszahlungen aus Finanzschulden	0,00	0,00	0,00
3615	Auszahlung aus der Rückzahlung von Leasingverbindlichkeiten	0,00	0,00	0,00
363	Auszahlungen infolge eines Kapitaltausch bei derivativen Finanzinstrumenten mit Grundgeschäft	0,00	0,00	0,00
3630	Auszahlungen infolge eines Kapitaltausch bei derivativen Finanzinstrumenten mit Grundgeschäft	0,00	0,00	0,00
365	Auszahlungen für den Erwerb von Finanzinstrumenten	0,00	0,00	0,00
3650	Auszahlungen für den Erwerb von Finanzinstrumenten	0,00	0,00	0,00
36	Summe Auszahlungen aus der Finanzierungstätigkeit	0,00	0,00	0,00
SA4	Saldo (4) Geldfluss aus der Finanzierungstätigkeit (35 – 36)	0,00	0,00	0,00
SA5	Saldo (5) Geldfluss aus der voranschlagswirksamen Gebarung (Saldo 3 + Saldo 4)	-284 347,19	-272 500,00	-11 847,19

Gesundheit (Gruppe 5)

MVAG	Mittelverwendungs- und aufbringungsgruppen (1. und 2. Ebene)	RA 2022	VA 2022	RA - VA
311	Einzahlungen aus der operativen Verwaltungstätigkeit	0,00	0,00	0,00
3111	Einzahlungen aus eigenen Abgaben	0,00	0,00	0,00
3112	Einzahlungen aus Ertragsanteilen	0,00	0,00	0,00
3113	Einzahlungen aus Gebühren	0,00	0,00	0,00
3114	Einzahlungen aus Leistungen	0,00	0,00	0,00
3115	Einzahlungen aus Besitz und wirtschaftlicher Tätigkeit	0,00	0,00	0,00
3116	Einzahlungen aus Veräußerung von geringwertigen Wirtschaftsgütern (GWG) und sonstige Einzahlungen	0,00	0,00	0,00
312	Einzahlungen aus Transfers (ohne Kapitaltransfers)	22 094,59	0,00	22 094,59
3121	Transferzahlungen von Trägern des öffentlichen Rechts	21 384,59	0,00	21 384,59
3122	Transferzahlungen von Beteiligten	0,00	0,00	0,00
3123	Transferzahlungen von Unternehmen (inkl. Finanzunternehmen)	0,00	0,00	0,00
3124	Transferzahlungen von Haushalte und Organisationen ohne Erwerbscharakter	710,00	0,00	710,00
3125	Transferzahlungen vom Ausland	0,00	0,00	0,00
3126	Investitions- und Tilgungszuschüsse zwischen Unternehmungen und Betrieben der Gebietskörperschaft und der Gebietskörperschaft	0,00	0,00	0,00
313	Einzahlungen aus Finanzerträgen	0,00	0,00	0,00
3131	Einzahlungen aus Zinserträgen	0,00	0,00	0,00
3133	Einzahlungen aus Gewinnentnahmen von marktbestimmten Betrieben	0,00	0,00	0,00
3134	Sonstige Einzahlungen aus Finanzerträgen	0,00	0,00	0,00
3135	Einzahlungen aus Dividenden/Gewinnausschüttungen	0,00	0,00	0,00
31	Summe Einzahlungen operative Gebarung	22 094,59	0,00	22 094,59
321	Auszahlungen aus Personalaufwand	670,00	400,00	270,00
3211	Auszahlungen für Personalaufwand Bezüge, Nebengebühren, und Mehrleistungsvergütungen)	670,00	400,00	270,00
3212	Auszahlungen für gesetzliche und freiwillige Sozialaufwendungen	0,00	0,00	0,00
3213	Auszahlungen aus sonstigem Personalaufwand	0,00	0,00	0,00
322	Auszahlungen aus Sachaufwand (ohne Transferaufwand)	160,00	1 000,00	-840,00
3221	Auszahlungen für Gebrauchs- und Verbrauchsgüter, Handelswaren	160,00	1 000,00	-840,00
3222	Auszahlungen für Verwaltungs- und Betriebsaufwand	0,00	0,00	0,00
3223	Auszahlungen für Leasing- und Mietaufwand	0,00	0,00	0,00
3224	Auszahlungen für Instandhaltung	0,00	0,00	0,00
3225	Sonstige Auszahlungen aus Sachaufwand	0,00	0,00	0,00
323	Auszahlungen aus Transfers (ohne Kapitaltransfers)	402 624,71	399 200,00	3 424,71
3231	Transferzahlungen an Träger des öffentlichen Rechts	402 624,71	399 200,00	3 424,71
3232	Transferzahlungen an Beteiligten	0,00	0,00	0,00
3233	Transferzahlungen an Unternehmen (inkl. Finanzunternehmen)	0,00	0,00	0,00

Gesundheit (Gruppe 5)

MVAG	Mittelverwendungs- und aufbringungsgruppen (1. und 2. Ebene)	RA 2022	VA 2022	RA - VA
3234	Transferzahlungen an Haushalte und Organisationen ohne Erwerbscharakter	0,00	0,00	0,00
3235	Transferzahlungen an das Ausland	0,00	0,00	0,00
3236	Investitions- und Tilgungszuschüsse zwischen Unternehmungen und Betrieben der Gebietskörperschaft und der Gebietskörperschaft	0,00	0,00	0,00
324	Auszahlungen aus Finanzaufwand	0,00	0,00	0,00
3241	Auszahlungen für Zinsaufwand, für Finanzierungsleasing, für Forderungskauf, für Finanzschulden und derivative Finanzinstrumente	0,00	0,00	0,00
3242	Auszahlungen für Zinsen aus derivativen Finanzinstrumenten ohne Grundgeschäft	0,00	0,00	0,00
3243	Auszahlung aus Gewinnentnahmen von marktbestimmten Betrieben	0,00	0,00	0,00
3244	Sonstige Auszahlungen aus Finanzaufwendungen	0,00	0,00	0,00
32	Summe Auszahlungen operative Gebarung	403 454,71	400 600,00	2 854,71
SA1	Saldo (1) Geldfluss aus der Operativen Gebarung (31 – 32)	-381 360,12	-400 600,00	19 239,88
331	Einzahlungen aus der Investitionstätigkeit	0,00	0,00	0,00
3311	Einzahlungen aus der Veräußerung von immateriellem Vermögen	0,00	0,00	0,00
3312	Einzahlungen aus der Veräußerung von Grundstücken und Grundstückeinrichtungen	0,00	0,00	0,00
3313	Einzahlungen aus der Veräußerung von Gebäuden und Bauten	0,00	0,00	0,00
3314	Einzahlungen aus der Veräußerung von technischen Anlagen, Fahrzeuge und Maschinen	0,00	0,00	0,00
3315	Einzahlungen aus der Veräußerung von Amts-, Betriebs- und Geschäftsausstattung	0,00	0,00	0,00
3316	Einzahlungen aus der Veräußerung von Kulturgütern	0,00	0,00	0,00
3317	Einzahlungen aus der Veräußerung von Beteiligungen	0,00	0,00	0,00
332	Einzahlungen aus der Rückzahlung von Darlehen sowie gewährten Vorschüssen	0,00	0,00	0,00
3321	Einzahlungen aus Darlehen an Träger des öffentlichen Rechts	0,00	0,00	0,00
3322	Einzahlungen aus Darlehen an Beteiligungen	0,00	0,00	0,00
3323	Einzahlungen aus Darlehen an Unternehmen und Haushalte	0,00	0,00	0,00
3325	Einzahlungen aus Vorschüssen und Anzahlungen	0,00	0,00	0,00
333	Einzahlungen aus Kapitaltransfers	0,00	0,00	0,00
3331	Kapitaltransferzahlungen von Trägern des öffentlichen Rechts	0,00	0,00	0,00
3332	Kapitaltransferzahlungen von Beteiligungen	0,00	0,00	0,00
3333	Kapitaltransferzahlungen von Unternehmen	0,00	0,00	0,00
3334	Kapitaltransferzahlungen von Haushalten und Organisationen ohne Erwerbscharakter	0,00	0,00	0,00
3335	Kapitaltransferzahlungen vom Ausland	0,00	0,00	0,00
33	Summe Einzahlungen investive Gebarung	0,00	0,00	0,00
341	Auszahlungen aus der Investitionstätigkeit	0,00	0,00	0,00
3411	Auszahlungen für den Erwerb von immateriellem Vermögen	0,00	0,00	0,00

Gesundheit (Gruppe 5)

MVAG	Mittelverwendungs- und aufbringungsgruppen (1. und 2. Ebene)	RA 2022	VA 2022	RA - VA
3412	Auszahlungen für den Erwerb von Grundstücken und Grundstückseinrichtungen	0,00	0,00	0,00
3413	Auszahlungen für den Erwerb von Gebäuden und Bauten	0,00	0,00	0,00
3414	Auszahlungen für den Erwerb von technischen Anlagen, Fahrzeuge und Maschinen	0,00	0,00	0,00
3415	Auszahlungen für den Erwerb von Amts-, Betriebs- und Geschäftsausstattung	0,00	0,00	0,00
3416	Auszahlungen für den Erwerb von Kulturgütern	0,00	0,00	0,00
3417	Auszahlungen für den Erwerb von Beteiligungen	0,00	0,00	0,00
342	Auszahlungen von gewährten Darlehen sowie gewährten Vorschüssen	0,00	0,00	0,00
3421	Auszahlung von Darlehen an Träger des öffentlichen Rechts	0,00	0,00	0,00
3422	Auszahlung von Darlehen an Beteiligungen	0,00	0,00	0,00
3423	Auszahlung von Darlehen an Unternehmen und Haushalte	0,00	0,00	0,00
3425	Auszahlungen von Vorschüssen und Anzahlungen	0,00	0,00	0,00
343	Auszahlungen aus Kapitaltransfers	0,00	0,00	0,00
3431	Kapitaltransferzahlungen an Träger des öffentlichen Rechts	0,00	0,00	0,00
3432	Kapitaltransferzahlungen an Beteiligungen	0,00	0,00	0,00
3433	Kapitaltransferzahlungen an Unternehmen (Finanzunternehmen)	0,00	0,00	0,00
3434	Kapitaltransferzahlungen an Haushalte und Organisationen ohne Erwerbscharakter	0,00	0,00	0,00
3435	Kapitaltransferzahlungen an das Ausland	0,00	0,00	0,00
34	Summe Auszahlungen investive Gebarung	0,00	0,00	0,00
SA2	Saldo (2) Geldfluss aus der Investiven Gebarung (33 – 34)	0,00	0,00	0,00
SA3	Saldo (3) Nettofinanzierungssaldo (Saldo 1 + Saldo 2)	-381 360,12	-400 600,00	19 239,88
351	Einzahlungen aus der Aufnahme von Finanzschulden	0,00	0,00	0,00
3511	Einzahlungen aus empfangenen Darlehen von öffentlichen Körperschaften und Rechtsträgern	0,00	0,00	0,00
3512	Einzahlungen aus empfangenen Darlehen von Beteiligungen	0,00	0,00	0,00
3513	Einzahlungen aus empfangenen Darlehen von Unternehmen und privaten Haushalten	0,00	0,00	0,00
3514	Einzahlungen aus Finanzschulden (Finanzunternehmen)	0,00	0,00	0,00
353	Einzahlungen infolge eines Kapitaltausch bei derivativen Finanzinstrumenten mit Grundgeschäft	0,00	0,00	0,00
3530	Einzahlungen infolge eines Kapitaltausch bei derivativen Finanzinstrumenten mit Grundgeschäft	0,00	0,00	0,00
355	Einzahlungen aus dem Abgang von Finanzinstrumenten	0,00	0,00	0,00
3550	Einzahlungen aus dem Abgang von Finanzinstrumenten	0,00	0,00	0,00
35	Summe Einzahlungen aus der Finanzierungstätigkeit	0,00	0,00	0,00
361	Auszahlungen aus der Tilgung von Finanzschulden	0,00	0,00	0,00

Gesundheit (Gruppe 5)

MVAG	Mittelverwendungs- und aufbringungsgruppen (1. und 2. Ebene)	RA 2022	VA 2022	RA - VA
3611	Auszahlungen aus empfangenen Darlehen von öffentlichen Körperschaften und Rechtsträgern	0,00	0,00	0,00
3612	Auszahlungen aus empfangenen Darlehen von Beteiligungen	0,00	0,00	0,00
3613	Auszahlungen aus empfangenen Darlehen von Unternehmen und privaten Haushalten	0,00	0,00	0,00
3614	Auszahlungen aus Finanzschulden	0,00	0,00	0,00
3615	Auszahlung aus der Rückzahlung von Leasingverbindlichkeiten	0,00	0,00	0,00
363	Auszahlungen infolge eines Kapitaltausch bei derivativen Finanzinstrumenten mit Grundgeschäft	0,00	0,00	0,00
3630	Auszahlungen infolge eines Kapitaltausch bei derivativen Finanzinstrumenten mit Grundgeschäft	0,00	0,00	0,00
365	Auszahlungen für den Erwerb von Finanzinstrumenten	0,00	0,00	0,00
3650	Auszahlungen für den Erwerb von Finanzinstrumenten	0,00	0,00	0,00
36	Summe Auszahlungen aus der Finanzierungstätigkeit	0,00	0,00	0,00
SA4	Saldo (4) Geldfluss aus der Finanzierungstätigkeit (35 – 36)	0,00	0,00	0,00
SA5	Saldo (5) Geldfluss aus der voranschlagswirksamen Gebarung (Saldo 3 + Saldo 4)	-381 360,12	-400 600,00	19 239,88

Straßen- und Wasserbau, Verkehr (Gruppe 6)

MVAG	Mittelverwendungs- und aufbringungsgruppen (1. und 2. Ebene)	RA 2022	VA 2022	RA - VA
311	Einzahlungen aus der operativen Verwaltungstätigkeit	82,50	0,00	82,50
3111	Einzahlungen aus eigenen Abgaben	0,00	0,00	0,00
3112	Einzahlungen aus Ertragsanteilen	0,00	0,00	0,00
3113	Einzahlungen aus Gebühren	0,00	0,00	0,00
3114	Einzahlungen aus Leistungen	0,00	0,00	0,00
3115	Einzahlungen aus Besitz und wirtschaftlicher Tätigkeit	0,00	0,00	0,00
3116	Einzahlungen aus Veräußerung von geringwertigen Wirtschaftsgütern (GWG) und sonstige Einzahlungen	82,50	0,00	82,50
312	Einzahlungen aus Transfers (ohne Kapitaltransfers)	223 362,07	150 100,00	73 262,07
3121	Transferzahlungen von Trägern des öffentlichen Rechts	221 182,07	150 000,00	71 182,07
3122	Transferzahlungen von Beteiligten	0,00	0,00	0,00
3123	Transferzahlungen von Unternehmen (inkl. Finanzunternehmen)	0,00	0,00	0,00
3124	Transferzahlungen von Haushalte und Organisationen ohne Erwerbscharakter	2 180,00	100,00	2 080,00
3125	Transferzahlungen vom Ausland	0,00	0,00	0,00
3126	Investitions- und Tilgungszuschüsse zwischen Unternehmungen und Betrieben der Gebietskörperschaft und der Gebietskörperschaft	0,00	0,00	0,00
313	Einzahlungen aus Finanzerträgen	0,00	0,00	0,00
3131	Einzahlungen aus Zinserträgen	0,00	0,00	0,00
3133	Einzahlungen aus Gewinnentnahmen von marktbestimmten Betrieben	0,00	0,00	0,00
3134	Sonstige Einzahlungen aus Finanzerträgen	0,00	0,00	0,00
3135	Einzahlungen aus Dividenden/Gewinnausschüttungen	0,00	0,00	0,00
31	Summe Einzahlungen operative Gebarung	223 444,57	150 100,00	73 344,57
321	Auszahlungen aus Personalaufwand	0,00	0,00	0,00
3211	Auszahlungen für Personalaufwand Bezüge, Nebengebühren, und Mehrleistungsvergütungen)	0,00	0,00	0,00
3212	Auszahlungen für gesetzliche und freiwillige Sozialaufwendungen	0,00	0,00	0,00
3213	Auszahlungen aus sonstigem Personalaufwand	0,00	0,00	0,00
322	Auszahlungen aus Sachaufwand (ohne Transferaufwand)	5 444,69	6 000,00	-555,31
3221	Auszahlungen für Gebrauchs- und Verbrauchsgüter, Handelswaren	2 795,53	3 000,00	-204,47
3222	Auszahlungen für Verwaltungs- und Betriebsaufwand	0,00	0,00	0,00
3223	Auszahlungen für Leasing- und Mietaufwand	0,00	0,00	0,00
3224	Auszahlungen für Instandhaltung	2 649,16	3 000,00	-350,84
3225	Sonstige Auszahlungen aus Sachaufwand	0,00	0,00	0,00
323	Auszahlungen aus Transfers (ohne Kapitaltransfers)	1 113,00	1 100,00	13,00
3231	Transferzahlungen an Träger des öffentlichen Rechts	1 113,00	1 100,00	13,00
3232	Transferzahlungen an Beteiligten	0,00	0,00	0,00
3233	Transferzahlungen an Unternehmen (inkl. Finanzunternehmen)	0,00	0,00	0,00

Straßen- und Wasserbau, Verkehr (Gruppe 6)

MVAG	Mittelverwendungs- und aufbringungsgruppen (1. und 2. Ebene)	RA 2022	VA 2022	RA - VA
3234	Transferzahlungen an Haushalte und Organisationen ohne Erwerbscharakter	0,00	0,00	0,00
3235	Transferzahlungen an das Ausland	0,00	0,00	0,00
3236	Investitions- und Tilgungszuschüsse zwischen Unternehmungen und Betrieben der Gebietskörperschaft und der Gebietskörperschaft	0,00	0,00	0,00
324	Auszahlungen aus Finanzaufwand	0,00	0,00	0,00
3241	Auszahlungen für Zinsaufwand, für Finanzierungsleasing, für Forderungskauf, für Finanzschulden und derivative Finanzinstrumente	0,00	0,00	0,00
3242	Auszahlungen für Zinsen aus derivativen Finanzinstrumenten ohne Grundgeschäft	0,00	0,00	0,00
3243	Auszahlung aus Gewinnentnahmen von marktbestimmten Betrieben	0,00	0,00	0,00
3244	Sonstige Auszahlungen aus Finanzaufwendungen	0,00	0,00	0,00
32	Summe Auszahlungen operative Gebarung	6 557,69	7 100,00	-542,31
SA1	Saldo (1) Geldfluss aus der Operativen Gebarung (31 – 32)	216 886,88	143 000,00	73 886,88
331	Einzahlungen aus der Investitionstätigkeit	0,00	0,00	0,00
3311	Einzahlungen aus der Veräußerung von immateriellem Vermögen	0,00	0,00	0,00
3312	Einzahlungen aus der Veräußerung von Grundstücken und Grundstückeinrichtungen	0,00	0,00	0,00
3313	Einzahlungen aus der Veräußerung von Gebäuden und Bauten	0,00	0,00	0,00
3314	Einzahlungen aus der Veräußerung von technischen Anlagen, Fahrzeuge und Maschinen	0,00	0,00	0,00
3315	Einzahlungen aus der Veräußerung von Amts-, Betriebs- und Geschäftsausstattung	0,00	0,00	0,00
3316	Einzahlungen aus der Veräußerung von Kulturgütern	0,00	0,00	0,00
3317	Einzahlungen aus der Veräußerung von Beteiligungen	0,00	0,00	0,00
332	Einzahlungen aus der Rückzahlung von Darlehen sowie gewährten Vorschüssen	0,00	0,00	0,00
3321	Einzahlungen aus Darlehen an Träger des öffentlichen Rechts	0,00	0,00	0,00
3322	Einzahlungen aus Darlehen an Beteiligungen	0,00	0,00	0,00
3323	Einzahlungen aus Darlehen an Unternehmen und Haushalte	0,00	0,00	0,00
3325	Einzahlungen aus Vorschüssen und Anzahlungen	0,00	0,00	0,00
333	Einzahlungen aus Kapitaltransfers	0,00	0,00	0,00
3331	Kapitaltransferzahlungen von Trägern des öffentlichen Rechts	0,00	0,00	0,00
3332	Kapitaltransferzahlungen von Beteiligungen	0,00	0,00	0,00
3333	Kapitaltransferzahlungen von Unternehmen	0,00	0,00	0,00
3334	Kapitaltransferzahlungen von Haushalten und Organisationen ohne Erwerbscharakter	0,00	0,00	0,00
3335	Kapitaltransferzahlungen vom Ausland	0,00	0,00	0,00
33	Summe Einzahlungen investive Gebarung	0,00	0,00	0,00
341	Auszahlungen aus der Investitionstätigkeit	152 400,93	200 000,00	-47 599,07
3411	Auszahlungen für den Erwerb von immateriellem Vermögen	0,00	0,00	0,00

Straßen- und Wasserbau, Verkehr (Gruppe 6)

MVAG	Mittelverwendungs- und aufbringungsgruppen (1. und 2. Ebene)	RA 2022	VA 2022	RA - VA
3412	Auszahlungen für den Erwerb von Grundstücken und Grundstückseinrichtungen	152 400,93	200 000,00	-47 599,07
3413	Auszahlungen für den Erwerb von Gebäuden und Bauten	0,00	0,00	0,00
3414	Auszahlungen für den Erwerb von technischen Anlagen, Fahrzeuge und Maschinen	0,00	0,00	0,00
3415	Auszahlungen für den Erwerb von Amts-, Betriebs- und Geschäftsausstattung	0,00	0,00	0,00
3416	Auszahlungen für den Erwerb von Kulturgütern	0,00	0,00	0,00
3417	Auszahlungen für den Erwerb von Beteiligungen	0,00	0,00	0,00
342	Auszahlungen von gewährten Darlehen sowie gewährten Vorschüssen	0,00	0,00	0,00
3421	Auszahlung von Darlehen an Träger des öffentlichen Rechts	0,00	0,00	0,00
3422	Auszahlung von Darlehen an Beteiligungen	0,00	0,00	0,00
3423	Auszahlung von Darlehen an Unternehmen und Haushalte	0,00	0,00	0,00
3425	Auszahlungen von Vorschüssen und Anzahlungen	0,00	0,00	0,00
343	Auszahlungen aus Kapitaltransfers	0,00	0,00	0,00
3431	Kapitaltransferzahlungen an Träger des öffentlichen Rechts	0,00	0,00	0,00
3432	Kapitaltransferzahlungen an Beteiligungen	0,00	0,00	0,00
3433	Kapitaltransferzahlungen an Unternehmen (Finanzunternehmen)	0,00	0,00	0,00
3434	Kapitaltransferzahlungen an Haushalte und Organisationen ohne Erwerbscharakter	0,00	0,00	0,00
3435	Kapitaltransferzahlungen an das Ausland	0,00	0,00	0,00
34	Summe Auszahlungen investive Gebarung	152 400,93	200 000,00	-47 599,07
SA2	Saldo (2) Geldfluss aus der Investiven Gebarung (33 – 34)	-152 400,93	-200 000,00	47 599,07
SA3	Saldo (3) Nettofinanzierungssaldo (Saldo 1 + Saldo 2)	64 485,95	-57 000,00	121 485,95
351	Einzahlungen aus der Aufnahme von Finanzschulden	0,00	0,00	0,00
3511	Einzahlungen aus empfangenen Darlehen von öffentlichen Körperschaften und Rechtsträgern	0,00	0,00	0,00
3512	Einzahlungen aus empfangenen Darlehen von Beteiligungen	0,00	0,00	0,00
3513	Einzahlungen aus empfangenen Darlehen von Unternehmen und privaten Haushalten	0,00	0,00	0,00
3514	Einzahlungen aus Finanzschulden (Finanzunternehmen)	0,00	0,00	0,00
353	Einzahlungen infolge eines Kapitaltausch bei derivativen Finanzinstrumenten mit Grundgeschäft	0,00	0,00	0,00
3530	Einzahlungen infolge eines Kapitaltausch bei derivativen Finanzinstrumenten mit Grundgeschäft	0,00	0,00	0,00
355	Einzahlungen aus dem Abgang von Finanzinstrumenten	0,00	0,00	0,00
3550	Einzahlungen aus dem Abgang von Finanzinstrumenten	0,00	0,00	0,00
35	Summe Einzahlungen aus der Finanzierungstätigkeit	0,00	0,00	0,00
361	Auszahlungen aus der Tilgung von Finanzschulden	0,00	0,00	0,00

Straßen- und Wasserbau, Verkehr (Gruppe 6)

MVAG	Mittelverwendungs- und aufbringungsgruppen (1. und 2. Ebene)	RA 2022	VA 2022	RA - VA
3611	Auszahlungen aus empfangenen Darlehen von öffentlichen Körperschaften und Rechtsträgern	0,00	0,00	0,00
3612	Auszahlungen aus empfangenen Darlehen von Beteiligungen	0,00	0,00	0,00
3613	Auszahlungen aus empfangenen Darlehen von Unternehmen und privaten Haushalten	0,00	0,00	0,00
3614	Auszahlungen aus Finanzschulden	0,00	0,00	0,00
3615	Auszahlung aus der Rückzahlung von Leasingverbindlichkeiten	0,00	0,00	0,00
363	Auszahlungen infolge eines Kapitaltausch bei derivativen Finanzinstrumenten mit Grundgeschäft	0,00	0,00	0,00
3630	Auszahlungen infolge eines Kapitaltausch bei derivativen Finanzinstrumenten mit Grundgeschäft	0,00	0,00	0,00
365	Auszahlungen für den Erwerb von Finanzinstrumenten	0,00	0,00	0,00
3650	Auszahlungen für den Erwerb von Finanzinstrumenten	0,00	0,00	0,00
36	Summe Auszahlungen aus der Finanzierungstätigkeit	0,00	0,00	0,00
SA4	Saldo (4) Geldfluss aus der Finanzierungstätigkeit (35 – 36)	0,00	0,00	0,00
SA5	Saldo (5) Geldfluss aus der voranschlagswirksamen Gebarung (Saldo 3 + Saldo 4)	64 485,95	-57 000,00	121 485,95

Wirtschaftsförderung (Gruppe 7)

MVAG	Mittelverwendungs- und aufbringungsgruppen (1. und 2. Ebene)	RA 2022	VA 2022	RA - VA
311	Einzahlungen aus der operativen Verwaltungstätigkeit	46 826,01	10 100,00	36 726,01
3111	Einzahlungen aus eigenen Abgaben	0,00	0,00	0,00
3112	Einzahlungen aus Ertragsanteilen	0,00	0,00	0,00
3113	Einzahlungen aus Gebühren	0,00	0,00	0,00
3114	Einzahlungen aus Leistungen	0,00	0,00	0,00
3115	Einzahlungen aus Besitz und wirtschaftlicher Tätigkeit	0,00	0,00	0,00
3116	Einzahlungen aus Veräußerung von geringwertigen Wirtschaftsgütern (GWG) und sonstige Einzahlungen	46 826,01	10 100,00	36 726,01
312	Einzahlungen aus Transfers (ohne Kapitaltransfers)	5 250,00	5 000,00	250,00
3121	Transferzahlungen von Trägern des öffentlichen Rechts	5 250,00	5 000,00	250,00
3122	Transferzahlungen von Beteiligten	0,00	0,00	0,00
3123	Transferzahlungen von Unternehmen (inkl. Finanzunternehmen)	0,00	0,00	0,00
3124	Transferzahlungen von Haushalte und Organisationen ohne Erwerbscharakter	0,00	0,00	0,00
3125	Transferzahlungen vom Ausland	0,00	0,00	0,00
3126	Investitions- und Tilgungszuschüsse zwischen Unternehmungen und Betrieben der Gebietskörperschaft und der Gebietskörperschaft	0,00	0,00	0,00
313	Einzahlungen aus Finanzerträgen	0,00	0,00	0,00
3131	Einzahlungen aus Zinserträgen	0,00	0,00	0,00
3133	Einzahlungen aus Gewinnentnahmen von marktbestimmten Betrieben	0,00	0,00	0,00
3134	Sonstige Einzahlungen aus Finanzerträgen	0,00	0,00	0,00
3135	Einzahlungen aus Dividenden/Gewinnausschüttungen	0,00	0,00	0,00
31	Summe Einzahlungen operative Gebarung	52 076,01	15 100,00	36 976,01
321	Auszahlungen aus Personalaufwand	0,00	0,00	0,00
3211	Auszahlungen für Personalaufwand Bezüge, Nebengebühren, und Mehrleistungsvergütungen)	0,00	0,00	0,00
3212	Auszahlungen für gesetzliche und freiwillige Sozialaufwendungen	0,00	0,00	0,00
3213	Auszahlungen aus sonstigem Personalaufwand	0,00	0,00	0,00
322	Auszahlungen aus Sachaufwand (ohne Transferaufwand)	68 392,97	29 300,00	39 092,97
3221	Auszahlungen für Gebrauchs- und Verbrauchsgüter, Handelswaren	672,00	2 000,00	-1 328,00
3222	Auszahlungen für Verwaltungs- und Betriebsaufwand	189,73	400,00	-210,27
3223	Auszahlungen für Leasing- und Mietaufwand	0,00	0,00	0,00
3224	Auszahlungen für Instandhaltung	14 962,34	10 000,00	4 962,34
3225	Sonstige Auszahlungen aus Sachaufwand	52 568,90	16 900,00	35 668,90
323	Auszahlungen aus Transfers (ohne Kapitaltransfers)	565,38	1 000,00	-434,62
3231	Transferzahlungen an Träger des öffentlichen Rechts	0,00	0,00	0,00
3232	Transferzahlungen an Beteiligten	0,00	0,00	0,00
3233	Transferzahlungen an Unternehmen (inkl. Finanzunternehmen)	565,38	1 000,00	-434,62

Wirtschaftsförderung (Gruppe 7)

MVAG	Mittelverwendungs- und aufbringungsgruppen (1. und 2. Ebene)	RA 2022	VA 2022	RA - VA
3234	Transferzahlungen an Haushalte und Organisationen ohne Erwerbscharakter	0,00	0,00	0,00
3235	Transferzahlungen an das Ausland	0,00	0,00	0,00
3236	Investitions- und Tilgungszuschüsse zwischen Unternehmungen und Betrieben der Gebietskörperschaft und der Gebietskörperschaft	0,00	0,00	0,00
324	Auszahlungen aus Finanzaufwand	0,00	0,00	0,00
3241	Auszahlungen für Zinsaufwand, für Finanzierungsleasing, für Forderungskauf, für Finanzschulden und derivative Finanzinstrumente	0,00	0,00	0,00
3242	Auszahlungen für Zinsen aus derivativen Finanzinstrumenten ohne Grundgeschäft	0,00	0,00	0,00
3243	Auszahlung aus Gewinnentnahmen von marktbestimmten Betrieben	0,00	0,00	0,00
3244	Sonstige Auszahlungen aus Finanzaufwendungen	0,00	0,00	0,00
32	Summe Auszahlungen operative Gebarung	68 958,35	30 300,00	38 658,35
SA1	Saldo (1) Geldfluss aus der Operativen Gebarung (31 – 32)	-16 882,34	-15 200,00	-1 682,34
331	Einzahlungen aus der Investitionstätigkeit	0,00	0,00	0,00
3311	Einzahlungen aus der Veräußerung von immateriellem Vermögen	0,00	0,00	0,00
3312	Einzahlungen aus der Veräußerung von Grundstücken und Grundstückeinrichtungen	0,00	0,00	0,00
3313	Einzahlungen aus der Veräußerung von Gebäuden und Bauten	0,00	0,00	0,00
3314	Einzahlungen aus der Veräußerung von technischen Anlagen, Fahrzeuge und Maschinen	0,00	0,00	0,00
3315	Einzahlungen aus der Veräußerung von Amts-, Betriebs- und Geschäftsausstattung	0,00	0,00	0,00
3316	Einzahlungen aus der Veräußerung von Kulturgütern	0,00	0,00	0,00
3317	Einzahlungen aus der Veräußerung von Beteiligungen	0,00	0,00	0,00
332	Einzahlungen aus der Rückzahlung von Darlehen sowie gewährten Vorschüssen	0,00	0,00	0,00
3321	Einzahlungen aus Darlehen an Träger des öffentlichen Rechts	0,00	0,00	0,00
3322	Einzahlungen aus Darlehen an Beteiligungen	0,00	0,00	0,00
3323	Einzahlungen aus Darlehen an Unternehmen und Haushalte	0,00	0,00	0,00
3325	Einzahlungen aus Vorschüssen und Anzahlungen	0,00	0,00	0,00
333	Einzahlungen aus Kapitaltransfers	5 250,00	5 000,00	250,00
3331	Kapitaltransferzahlungen von Trägern des öffentlichen Rechts	5 250,00	5 000,00	250,00
3332	Kapitaltransferzahlungen von Beteiligungen	0,00	0,00	0,00
3333	Kapitaltransferzahlungen von Unternehmen	0,00	0,00	0,00
3334	Kapitaltransferzahlungen von Haushalten und Organisationen ohne Erwerbscharakter	0,00	0,00	0,00
3335	Kapitaltransferzahlungen vom Ausland	0,00	0,00	0,00
33	Summe Einzahlungen investive Gebarung	5 250,00	5 000,00	250,00
341	Auszahlungen aus der Investitionstätigkeit	57 318,81	20 000,00	37 318,81
3411	Auszahlungen für den Erwerb von immateriellem Vermögen	0,00	0,00	0,00

Wirtschaftsförderung (Gruppe 7)

MVAG	Mittelverwendungs- und aufbringungsgruppen (1. und 2. Ebene)	RA 2022	VA 2022	RA - VA
3412	Auszahlungen für den Erwerb von Grundstücken und Grundstückseinrichtungen	57 318,81	20 000,00	37 318,81
3413	Auszahlungen für den Erwerb von Gebäuden und Bauten	0,00	0,00	0,00
3414	Auszahlungen für den Erwerb von technischen Anlagen, Fahrzeuge und Maschinen	0,00	0,00	0,00
3415	Auszahlungen für den Erwerb von Amts-, Betriebs- und Geschäftsausstattung	0,00	0,00	0,00
3416	Auszahlungen für den Erwerb von Kulturgütern	0,00	0,00	0,00
3417	Auszahlungen für den Erwerb von Beteiligungen	0,00	0,00	0,00
342	Auszahlungen von gewährten Darlehen sowie gewährten Vorschüssen	0,00	0,00	0,00
3421	Auszahlung von Darlehen an Träger des öffentlichen Rechts	0,00	0,00	0,00
3422	Auszahlung von Darlehen an Beteiligungen	0,00	0,00	0,00
3423	Auszahlung von Darlehen an Unternehmen und Haushalte	0,00	0,00	0,00
3425	Auszahlungen von Vorschüssen und Anzahlungen	0,00	0,00	0,00
343	Auszahlungen aus Kapitaltransfers	0,00	0,00	0,00
3431	Kapitaltransferzahlungen an Träger des öffentlichen Rechts	0,00	0,00	0,00
3432	Kapitaltransferzahlungen an Beteiligungen	0,00	0,00	0,00
3433	Kapitaltransferzahlungen an Unternehmen (Finanzunternehmen)	0,00	0,00	0,00
3434	Kapitaltransferzahlungen an Haushalte und Organisationen ohne Erwerbscharakter	0,00	0,00	0,00
3435	Kapitaltransferzahlungen an das Ausland	0,00	0,00	0,00
34	Summe Auszahlungen investive Gebarung	57 318,81	20 000,00	37 318,81
SA2	Saldo (2) Geldfluss aus der Investiven Gebarung (33 – 34)	-52 068,81	-15 000,00	-37 068,81
SA3	Saldo (3) Nettofinanzierungssaldo (Saldo 1 + Saldo 2)	-68 951,15	-30 200,00	-38 751,15
351	Einzahlungen aus der Aufnahme von Finanzschulden	0,00	0,00	0,00
3511	Einzahlungen aus empfangenen Darlehen von öffentlichen Körperschaften und Rechtsträgern	0,00	0,00	0,00
3512	Einzahlungen aus empfangenen Darlehen von Beteiligungen	0,00	0,00	0,00
3513	Einzahlungen aus empfangenen Darlehen von Unternehmen und privaten Haushalten	0,00	0,00	0,00
3514	Einzahlungen aus Finanzschulden (Finanzunternehmen)	0,00	0,00	0,00
353	Einzahlungen infolge eines Kapitaltausch bei derivativen Finanzinstrumenten mit Grundgeschäft	0,00	0,00	0,00
3530	Einzahlungen infolge eines Kapitaltausch bei derivativen Finanzinstrumenten mit Grundgeschäft	0,00	0,00	0,00
355	Einzahlungen aus dem Abgang von Finanzinstrumenten	0,00	0,00	0,00
3550	Einzahlungen aus dem Abgang von Finanzinstrumenten	0,00	0,00	0,00
35	Summe Einzahlungen aus der Finanzierungstätigkeit	0,00	0,00	0,00
361	Auszahlungen aus der Tilgung von Finanzschulden	0,00	0,00	0,00

Wirtschaftsförderung (Gruppe 7)

MVAG	Mittelverwendungs- und aufbringungsgruppen (1. und 2. Ebene)	RA 2022	VA 2022	RA - VA
3611	Auszahlungen aus empfangenen Darlehen von öffentlichen Körperschaften und Rechtsträgern	0,00	0,00	0,00
3612	Auszahlungen aus empfangenen Darlehen von Beteiligungen	0,00	0,00	0,00
3613	Auszahlungen aus empfangenen Darlehen von Unternehmen und privaten Haushalten	0,00	0,00	0,00
3614	Auszahlungen aus Finanzschulden	0,00	0,00	0,00
3615	Auszahlung aus der Rückzahlung von Leasingverbindlichkeiten	0,00	0,00	0,00
363	Auszahlungen infolge eines Kapitaltausch bei derivativen Finanzinstrumenten mit Grundgeschäft	0,00	0,00	0,00
3630	Auszahlungen infolge eines Kapitaltausch bei derivativen Finanzinstrumenten mit Grundgeschäft	0,00	0,00	0,00
365	Auszahlungen für den Erwerb von Finanzinstrumenten	0,00	0,00	0,00
3650	Auszahlungen für den Erwerb von Finanzinstrumenten	0,00	0,00	0,00
36	Summe Auszahlungen aus der Finanzierungstätigkeit	0,00	0,00	0,00
SA4	Saldo (4) Geldfluss aus der Finanzierungstätigkeit (35 – 36)	0,00	0,00	0,00
SA5	Saldo (5) Geldfluss aus der voranschlagswirksamen Gebarung (Saldo 3 + Saldo 4)	-68 951,15	-30 200,00	-38 751,15

Dienstleistungen (Gruppe 8)

MVAG	Mittelverwendungs- und aufbringungsgruppen (1. und 2. Ebene)	RA 2022	VA 2022	RA - VA
311	Einzahlungen aus der operativen Verwaltungstätigkeit	862 890,67	726 700,00	136 190,67
3111	Einzahlungen aus eigenen Abgaben	0,00	0,00	0,00
3112	Einzahlungen aus Ertragsanteilen	0,00	0,00	0,00
3113	Einzahlungen aus Gebühren	492 861,70	499 500,00	-6 638,30
3114	Einzahlungen aus Leistungen	165 630,08	113 500,00	52 130,08
3115	Einzahlungen aus Besitz und wirtschaftlicher Tätigkeit	113 101,13	112 500,00	601,13
3116	Einzahlungen aus Veräußerung von geringwertigen Wirtschaftsgütern (GWG) und sonstige Einzahlungen	91 297,76	1 200,00	90 097,76
312	Einzahlungen aus Transfers (ohne Kapitaltransfers)	71 175,60	76 400,00	-5 224,40
3121	Transferzahlungen von Trägern des öffentlichen Rechts	70 167,87	76 400,00	-6 232,13
3122	Transferzahlungen von Beteiligten	0,00	0,00	0,00
3123	Transferzahlungen von Unternehmen (inkl. Finanzunternehmen)	0,00	0,00	0,00
3124	Transferzahlungen von Haushalte und Organisationen ohne Erwerbscharakter	1 007,73	0,00	1 007,73
3125	Transferzahlungen vom Ausland	0,00	0,00	0,00
3126	Investitions- und Tilgungszuschüsse zwischen Unternehmungen und Betrieben der Gebietskörperschaft und der Gebietskörperschaft	0,00	0,00	0,00
313	Einzahlungen aus Finanzerträgen	0,00	0,00	0,00
3131	Einzahlungen aus Zinserträgen	0,00	0,00	0,00
3133	Einzahlungen aus Gewinnentnahmen von marktbestimmten Betrieben	0,00	0,00	0,00
3134	Sonstige Einzahlungen aus Finanzerträgen	0,00	0,00	0,00
3135	Einzahlungen aus Dividenden/Gewinnausschüttungen	0,00	0,00	0,00
31	Summe Einzahlungen operative Gebarung	934 066,27	803 100,00	130 966,27
321	Auszahlungen aus Personalaufwand	286 877,84	298 900,00	-12 022,16
3211	Auszahlungen für Personalaufwand Bezüge, Nebengebühren, und Mehrleistungsvergütungen)	229 152,15	238 400,00	-9 247,85
3212	Auszahlungen für gesetzliche und freiwillige Sozialaufwendungen	57 725,69	60 500,00	-2 774,31
3213	Auszahlungen aus sonstigem Personalaufwand	0,00	0,00	0,00
322	Auszahlungen aus Sachaufwand (ohne Transferaufwand)	532 036,92	370 700,00	161 336,92
3221	Auszahlungen für Gebrauchs- und Verbrauchsgüter, Handelswaren	71 976,71	57 400,00	14 576,71
3222	Auszahlungen für Verwaltungs- und Betriebsaufwand	42 357,13	49 500,00	-7 142,87
3223	Auszahlungen für Leasing- und Mietaufwand	29 326,24	28 100,00	1 226,24
3224	Auszahlungen für Instandhaltung	93 297,96	58 200,00	35 097,96
3225	Sonstige Auszahlungen aus Sachaufwand	295 078,88	177 500,00	117 578,88
323	Auszahlungen aus Transfers (ohne Kapitaltransfers)	119 152,05	110 000,00	9 152,05
3231	Transferzahlungen an Träger des öffentlichen Rechts	0,00	0,00	0,00
3232	Transferzahlungen an Beteiligten	0,00	0,00	0,00
3233	Transferzahlungen an Unternehmen (inkl. Finanzunternehmen)	119 152,05	110 000,00	9 152,05

Dienstleistungen (Gruppe 8)

MVAG	Mittelverwendungs- und aufbringungsgruppen (1. und 2. Ebene)	RA 2022	VA 2022	RA - VA
3234	Transferzahlungen an Haushalte und Organisationen ohne Erwerbscharakter	0,00	0,00	0,00
3235	Transferzahlungen an das Ausland	0,00	0,00	0,00
3236	Investitions- und Tilgungszuschüsse zwischen Unternehmungen und Betrieben der Gebietskörperschaft und der Gebietskörperschaft	0,00	0,00	0,00
324	Auszahlungen aus Finanzaufwand	9 923,65	7 300,00	2 623,65
3241	Auszahlungen für Zinsaufwand, für Finanzierungsleasing, für Forderungskauf, für Finanzschulden und derivative Finanzinstrumente	9 923,65	7 300,00	2 623,65
3242	Auszahlungen für Zinsen aus derivativen Finanzinstrumenten ohne Grundgeschäft	0,00	0,00	0,00
3243	Auszahlung aus Gewinnentnahmen von marktbestimmten Betrieben	0,00	0,00	0,00
3244	Sonstige Auszahlungen aus Finanzaufwendungen	0,00	0,00	0,00
32	Summe Auszahlungen operative Gebarung	947 990,46	786 900,00	161 090,46
SA1	Saldo (1) Geldfluss aus der Operativen Gebarung (31 – 32)	-13 924,19	16 200,00	-30 124,19
331	Einzahlungen aus der Investitionstätigkeit	4 166,66	30 000,00	-25 833,34
3311	Einzahlungen aus der Veräußerung von immateriellem Vermögen	0,00	0,00	0,00
3312	Einzahlungen aus der Veräußerung von Grundstücken und Grundstückeinrichtungen	0,00	30 000,00	-30 000,00
3313	Einzahlungen aus der Veräußerung von Gebäuden und Bauten	0,00	0,00	0,00
3314	Einzahlungen aus der Veräußerung von technischen Anlagen, Fahrzeuge und Maschinen	4 166,66	0,00	4 166,66
3315	Einzahlungen aus der Veräußerung von Amts-, Betriebs- und Geschäftsausstattung	0,00	0,00	0,00
3316	Einzahlungen aus der Veräußerung von Kulturgütern	0,00	0,00	0,00
3317	Einzahlungen aus der Veräußerung von Beteiligungen	0,00	0,00	0,00
332	Einzahlungen aus der Rückzahlung von Darlehen sowie gewährten Vorschüssen	0,00	0,00	0,00
3321	Einzahlungen aus Darlehen an Träger des öffentlichen Rechts	0,00	0,00	0,00
3322	Einzahlungen aus Darlehen an Beteiligungen	0,00	0,00	0,00
3323	Einzahlungen aus Darlehen an Unternehmen und Haushalte	0,00	0,00	0,00
3325	Einzahlungen aus Vorschüssen und Anzahlungen	0,00	0,00	0,00
333	Einzahlungen aus Kapitaltransfers	58 372,63	59 200,00	-827,37
3331	Kapitaltransferzahlungen von Trägern des öffentlichen Rechts	39 300,00	39 200,00	100,00
3332	Kapitaltransferzahlungen von Beteiligungen	0,00	0,00	0,00
3333	Kapitaltransferzahlungen von Unternehmen	0,00	0,00	0,00
3334	Kapitaltransferzahlungen von Haushalten und Organisationen ohne Erwerbscharakter	19 072,63	20 000,00	-927,37
3335	Kapitaltransferzahlungen vom Ausland	0,00	0,00	0,00
33	Summe Einzahlungen investive Gebarung	62 539,29	89 200,00	-26 660,71
341	Auszahlungen aus der Investitionstätigkeit	55 578,24	14 800,00	40 778,24
3411	Auszahlungen für den Erwerb von immateriellem Vermögen	0,00	0,00	0,00

Dienstleistungen (Gruppe 8)

MVAG	Mittelverwendungs- und aufbringungsgruppen (1. und 2. Ebene)	RA 2022	VA 2022	RA - VA
3412	Auszahlungen für den Erwerb von Grundstücken und Grundstückseinrichtungen	30 172,73	14 800,00	15 372,73
3413	Auszahlungen für den Erwerb von Gebäuden und Bauten	21 613,71	0,00	21 613,71
3414	Auszahlungen für den Erwerb von technischen Anlagen, Fahrzeuge und Maschinen	3 791,80	0,00	3 791,80
3415	Auszahlungen für den Erwerb von Amts-, Betriebs- und Geschäftsausstattung	0,00	0,00	0,00
3416	Auszahlungen für den Erwerb von Kulturgütern	0,00	0,00	0,00
3417	Auszahlungen für den Erwerb von Beteiligungen	0,00	0,00	0,00
342	Auszahlungen von gewährten Darlehen sowie gewährten Vorschüssen	0,00	0,00	0,00
3421	Auszahlung von Darlehen an Träger des öffentlichen Rechts	0,00	0,00	0,00
3422	Auszahlung von Darlehen an Beteiligungen	0,00	0,00	0,00
3423	Auszahlung von Darlehen an Unternehmen und Haushalte	0,00	0,00	0,00
3425	Auszahlungen von Vorschüssen und Anzahlungen	0,00	0,00	0,00
343	Auszahlungen aus Kapitaltransfers	879,75	0,00	879,75
3431	Kapitaltransferzahlungen an Träger des öffentlichen Rechts	879,75	0,00	879,75
3432	Kapitaltransferzahlungen an Beteiligungen	0,00	0,00	0,00
3433	Kapitaltransferzahlungen an Unternehmen (Finanzunternehmen)	0,00	0,00	0,00
3434	Kapitaltransferzahlungen an Haushalte und Organisationen ohne Erwerbscharakter	0,00	0,00	0,00
3435	Kapitaltransferzahlungen an das Ausland	0,00	0,00	0,00
34	Summe Auszahlungen investive Gebarung	56 457,99	14 800,00	41 657,99
SA2	Saldo (2) Geldfluss aus der Investiven Gebarung (33 – 34)	6 081,30	74 400,00	-68 318,70
SA3	Saldo (3) Nettofinanzierungssaldo (Saldo 1 + Saldo 2)	-7 842,89	90 600,00	-98 442,89
351	Einzahlungen aus der Aufnahme von Finanzschulden	0,00	0,00	0,00
3511	Einzahlungen aus empfangenen Darlehen von öffentlichen Körperschaften und Rechtsträgern	0,00	0,00	0,00
3512	Einzahlungen aus empfangenen Darlehen von Beteiligungen	0,00	0,00	0,00
3513	Einzahlungen aus empfangenen Darlehen von Unternehmen und privaten Haushalten	0,00	0,00	0,00
3514	Einzahlungen aus Finanzschulden (Finanzunternehmen)	0,00	0,00	0,00
353	Einzahlungen infolge eines Kapitaltausch bei derivativen Finanzinstrumenten mit Grundgeschäft	0,00	0,00	0,00
3530	Einzahlungen infolge eines Kapitaltausch bei derivativen Finanzinstrumenten mit Grundgeschäft	0,00	0,00	0,00
355	Einzahlungen aus dem Abgang von Finanzinstrumenten	0,00	0,00	0,00
3550	Einzahlungen aus dem Abgang von Finanzinstrumenten	0,00	0,00	0,00
35	Summe Einzahlungen aus der Finanzierungstätigkeit	0,00	0,00	0,00
361	Auszahlungen aus der Tilgung von Finanzschulden	274 063,60	270 200,00	3 863,60

Dienstleistungen (Gruppe 8)

MVAG	Mittelverwendungs- und aufbringungsgruppen (1. und 2. Ebene)	RA 2022	VA 2022	RA - VA
3611	Auszahlungen aus empfangenen Darlehen von öffentlichen Körperschaften und Rechtsträgern	0,00	0,00	0,00
3612	Auszahlungen aus empfangenen Darlehen von Beteiligungen	0,00	0,00	0,00
3613	Auszahlungen aus empfangenen Darlehen von Unternehmen und privaten Haushalten	0,00	0,00	0,00
3614	Auszahlungen aus Finanzschulden	274 063,60	270 200,00	3 863,60
3615	Auszahlung aus der Rückzahlung von Leasingverbindlichkeiten	0,00	0,00	0,00
363	Auszahlungen infolge eines Kapitaltausch bei derivativen Finanzinstrumenten mit Grundgeschäft	0,00	0,00	0,00
3630	Auszahlungen infolge eines Kapitaltausch bei derivativen Finanzinstrumenten mit Grundgeschäft	0,00	0,00	0,00
365	Auszahlungen für den Erwerb von Finanzinstrumenten	0,00	0,00	0,00
3650	Auszahlungen für den Erwerb von Finanzinstrumenten	0,00	0,00	0,00
36	Summe Auszahlungen aus der Finanzierungstätigkeit	274 063,60	270 200,00	3 863,60
SA4	Saldo (4) Geldfluss aus der Finanzierungstätigkeit (35 – 36)	-274 063,60	-270 200,00	-3 863,60
SA5	Saldo (5) Geldfluss aus der voranschlagswirksamen Gebarung (Saldo 3 + Saldo 4)	-281 906,49	-179 600,00	-102 306,49

Finanzwirtschaft (Gruppe 9)

MVAG	Mittelverwendungs- und aufbringungsgruppen (1. und 2. Ebene)	RA 2022	VA 2022	RA - VA
311	Einzahlungen aus der operativen Verwaltungstätigkeit	2 008 231,04	1 651 800,00	356 431,04
3111	Einzahlungen aus eigenen Abgaben	464 666,81	294 800,00	169 866,81
3112	Einzahlungen aus Ertragsanteilen	1 543 564,23	1 357 000,00	186 564,23
3113	Einzahlungen aus Gebühren	0,00	0,00	0,00
3114	Einzahlungen aus Leistungen	0,00	0,00	0,00
3115	Einzahlungen aus Besitz und wirtschaftlicher Tätigkeit	0,00	0,00	0,00
3116	Einzahlungen aus Veräußerung von geringwertigen Wirtschaftsgütern (GWG) und sonstige Einzahlungen	0,00	0,00	0,00
312	Einzahlungen aus Transfers (ohne Kapitaltransfers)	335 380,36	241 200,00	94 180,36
3121	Transferzahlungen von Trägern des öffentlichen Rechts	335 380,36	241 200,00	94 180,36
3122	Transferzahlungen von Beteiligten	0,00	0,00	0,00
3123	Transferzahlungen von Unternehmen (inkl. Finanzunternehmen)	0,00	0,00	0,00
3124	Transferzahlungen von Haushalte und Organisationen ohne Erwerbscharakter	0,00	0,00	0,00
3125	Transferzahlungen vom Ausland	0,00	0,00	0,00
3126	Investitions- und Tilgungszuschüsse zwischen Unternehmungen und Betrieben der Gebietskörperschaft und der Gebietskörperschaft	0,00	0,00	0,00
313	Einzahlungen aus Finanzerträgen	0,00	100,00	-100,00
3131	Einzahlungen aus Zinserträgen	0,00	100,00	-100,00
3133	Einzahlungen aus Gewinnentnahmen von marktbestimmten Betrieben	0,00	0,00	0,00
3134	Sonstige Einzahlungen aus Finanzerträgen	0,00	0,00	0,00
3135	Einzahlungen aus Dividenden/Gewinnausschüttungen	0,00	0,00	0,00
31	Summe Einzahlungen operative Gebarung	2 343 611,40	1 893 100,00	450 511,40
321	Auszahlungen aus Personalaufwand	0,00	0,00	0,00
3211	Auszahlungen für Personalaufwand Bezüge, Nebengebühren, und Mehrleistungsvergütungen)	0,00	0,00	0,00
3212	Auszahlungen für gesetzliche und freiwillige Sozialaufwendungen	0,00	0,00	0,00
3213	Auszahlungen aus sonstigem Personalaufwand	0,00	0,00	0,00
322	Auszahlungen aus Sachaufwand (ohne Transferaufwand)	987,50	600,00	387,50
3221	Auszahlungen für Gebrauchs- und Verbrauchsgüter, Handelswaren	0,00	0,00	0,00
3222	Auszahlungen für Verwaltungs- und Betriebsaufwand	987,50	500,00	487,50
3223	Auszahlungen für Leasing- und Mietaufwand	0,00	0,00	0,00
3224	Auszahlungen für Instandhaltung	0,00	0,00	0,00
3225	Sonstige Auszahlungen aus Sachaufwand	0,00	100,00	-100,00
323	Auszahlungen aus Transfers (ohne Kapitaltransfers)	0,00	0,00	0,00
3231	Transferzahlungen an Träger des öffentlichen Rechts	0,00	0,00	0,00
3232	Transferzahlungen an Beteiligten	0,00	0,00	0,00
3233	Transferzahlungen an Unternehmen (inkl. Finanzunternehmen)	0,00	0,00	0,00

Finanzwirtschaft (Gruppe 9)

MVAG	Mittelverwendungs- und aufbringungsgruppen (1. und 2. Ebene)	RA 2022	VA 2022	RA - VA
3234	Transferzahlungen an Haushalte und Organisationen ohne Erwerbscharakter	0,00	0,00	0,00
3235	Transferzahlungen an das Ausland	0,00	0,00	0,00
3236	Investitions- und Tilgungszuschüsse zwischen Unternehmungen und Betrieben der Gebietskörperschaft und der Gebietskörperschaft	0,00	0,00	0,00
324	Auszahlungen aus Finanzaufwand	2 958,91	2 800,00	158,91
3241	Auszahlungen für Zinsaufwand, für Finanzierungsleasing, für Forderungskauf, für Finanzschulden und derivative Finanzinstrumente	0,00	0,00	0,00
3242	Auszahlungen für Zinsen aus derivativen Finanzinstrumenten ohne Grundgeschäft	0,00	0,00	0,00
3243	Auszahlung aus Gewinnentnahmen von marktbestimmten Betrieben	0,00	0,00	0,00
3244	Sonstige Auszahlungen aus Finanzaufwendungen	2 958,91	2 800,00	158,91
32	Summe Auszahlungen operative Gebarung	3 946,41	3 400,00	546,41
SA1	Saldo (1) Geldfluss aus der Operativen Gebarung (31 – 32)	2 339 664,99	1 889 700,00	449 964,99
331	Einzahlungen aus der Investitionstätigkeit	0,00	0,00	0,00
3311	Einzahlungen aus der Veräußerung von immateriellem Vermögen	0,00	0,00	0,00
3312	Einzahlungen aus der Veräußerung von Grundstücken und Grundstückeinrichtungen	0,00	0,00	0,00
3313	Einzahlungen aus der Veräußerung von Gebäuden und Bauten	0,00	0,00	0,00
3314	Einzahlungen aus der Veräußerung von technischen Anlagen, Fahrzeuge und Maschinen	0,00	0,00	0,00
3315	Einzahlungen aus der Veräußerung von Amts-, Betriebs- und Geschäftsausstattung	0,00	0,00	0,00
3316	Einzahlungen aus der Veräußerung von Kulturgütern	0,00	0,00	0,00
3317	Einzahlungen aus der Veräußerung von Beteiligungen	0,00	0,00	0,00
332	Einzahlungen aus der Rückzahlung von Darlehen sowie gewährten Vorschüssen	0,00	0,00	0,00
3321	Einzahlungen aus Darlehen an Träger des öffentlichen Rechts	0,00	0,00	0,00
3322	Einzahlungen aus Darlehen an Beteiligungen	0,00	0,00	0,00
3323	Einzahlungen aus Darlehen an Unternehmen und Haushalte	0,00	0,00	0,00
3325	Einzahlungen aus Vorschüssen und Anzahlungen	0,00	0,00	0,00
333	Einzahlungen aus Kapitaltransfers	0,00	0,00	0,00
3331	Kapitaltransferzahlungen von Trägern des öffentlichen Rechts	0,00	0,00	0,00
3332	Kapitaltransferzahlungen von Beteiligungen	0,00	0,00	0,00
3333	Kapitaltransferzahlungen von Unternehmen	0,00	0,00	0,00
3334	Kapitaltransferzahlungen von Haushalten und Organisationen ohne Erwerbscharakter	0,00	0,00	0,00
3335	Kapitaltransferzahlungen vom Ausland	0,00	0,00	0,00
33	Summe Einzahlungen investive Gebarung	0,00	0,00	0,00
341	Auszahlungen aus der Investitionstätigkeit	0,00	0,00	0,00
3411	Auszahlungen für den Erwerb von immateriellem Vermögen	0,00	0,00	0,00

Finanzwirtschaft (Gruppe 9)

MVAG	Mittelverwendungs- und aufbringungsgruppen (1. und 2. Ebene)	RA 2022	VA 2022	RA - VA
3412	Auszahlungen für den Erwerb von Grundstücken und Grundstückseinrichtungen	0,00	0,00	0,00
3413	Auszahlungen für den Erwerb von Gebäuden und Bauten	0,00	0,00	0,00
3414	Auszahlungen für den Erwerb von technischen Anlagen, Fahrzeuge und Maschinen	0,00	0,00	0,00
3415	Auszahlungen für den Erwerb von Amts-, Betriebs- und Geschäftsausstattung	0,00	0,00	0,00
3416	Auszahlungen für den Erwerb von Kulturgütern	0,00	0,00	0,00
3417	Auszahlungen für den Erwerb von Beteiligungen	0,00	0,00	0,00
342	Auszahlungen von gewährten Darlehen sowie gewährten Vorschüssen	0,00	0,00	0,00
3421	Auszahlung von Darlehen an Träger des öffentlichen Rechts	0,00	0,00	0,00
3422	Auszahlung von Darlehen an Beteiligungen	0,00	0,00	0,00
3423	Auszahlung von Darlehen an Unternehmen und Haushalte	0,00	0,00	0,00
3425	Auszahlungen von Vorschüssen und Anzahlungen	0,00	0,00	0,00
343	Auszahlungen aus Kapitaltransfers	0,00	0,00	0,00
3431	Kapitaltransferzahlungen an Träger des öffentlichen Rechts	0,00	0,00	0,00
3432	Kapitaltransferzahlungen an Beteiligungen	0,00	0,00	0,00
3433	Kapitaltransferzahlungen an Unternehmen (Finanzunternehmen)	0,00	0,00	0,00
3434	Kapitaltransferzahlungen an Haushalte und Organisationen ohne Erwerbscharakter	0,00	0,00	0,00
3435	Kapitaltransferzahlungen an das Ausland	0,00	0,00	0,00
34	Summe Auszahlungen investive Gebarung	0,00	0,00	0,00
SA2	Saldo (2) Geldfluss aus der Investiven Gebarung (33 – 34)	0,00	0,00	0,00
SA3	Saldo (3) Nettofinanzierungssaldo (Saldo 1 + Saldo 2)	2 339 664,99	1 889 700,00	449 964,99
351	Einzahlungen aus der Aufnahme von Finanzschulden	0,00	0,00	0,00
3511	Einzahlungen aus empfangenen Darlehen von öffentlichen Körperschaften und Rechtsträgern	0,00	0,00	0,00
3512	Einzahlungen aus empfangenen Darlehen von Beteiligungen	0,00	0,00	0,00
3513	Einzahlungen aus empfangenen Darlehen von Unternehmen und privaten Haushalten	0,00	0,00	0,00
3514	Einzahlungen aus Finanzschulden (Finanzunternehmen)	0,00	0,00	0,00
353	Einzahlungen infolge eines Kapitaltausch bei derivativen Finanzinstrumenten mit Grundgeschäft	0,00	0,00	0,00
3530	Einzahlungen infolge eines Kapitaltausch bei derivativen Finanzinstrumenten mit Grundgeschäft	0,00	0,00	0,00
355	Einzahlungen aus dem Abgang von Finanzinstrumenten	0,00	0,00	0,00
3550	Einzahlungen aus dem Abgang von Finanzinstrumenten	0,00	0,00	0,00
35	Summe Einzahlungen aus der Finanzierungstätigkeit	0,00	0,00	0,00
361	Auszahlungen aus der Tilgung von Finanzschulden	0,00	0,00	0,00

Finanzwirtschaft (Gruppe 9)

MVAG	Mittelverwendungs- und aufbringungsgruppen (1. und 2. Ebene)	RA 2022	VA 2022	RA - VA
3611	Auszahlungen aus empfangenen Darlehen von öffentlichen Körperschaften und Rechtsträgern	0,00	0,00	0,00
3612	Auszahlungen aus empfangenen Darlehen von Beteiligungen	0,00	0,00	0,00
3613	Auszahlungen aus empfangenen Darlehen von Unternehmen und privaten Haushalten	0,00	0,00	0,00
3614	Auszahlungen aus Finanzschulden	0,00	0,00	0,00
3615	Auszahlung aus der Rückzahlung von Leasingverbindlichkeiten	0,00	0,00	0,00
363	Auszahlungen infolge eines Kapitaltausch bei derivativen Finanzinstrumenten mit Grundgeschäft	0,00	0,00	0,00
3630	Auszahlungen infolge eines Kapitaltausch bei derivativen Finanzinstrumenten mit Grundgeschäft	0,00	0,00	0,00
365	Auszahlungen für den Erwerb von Finanzinstrumenten	0,00	0,00	0,00
3650	Auszahlungen für den Erwerb von Finanzinstrumenten	0,00	0,00	0,00
36	Summe Auszahlungen aus der Finanzierungstätigkeit	0,00	0,00	0,00
SA4	Saldo (4) Geldfluss aus der Finanzierungstätigkeit (35 – 36)	0,00	0,00	0,00
SA5	Saldo (5) Geldfluss aus der voranschlagswirksamen Gebarung (Saldo 3 + Saldo 4)	2 339 664,99	1 889 700,00	449 964,99

Vermögenshaushalt (Anlage 1c)

AKTIVA		Code	Endbestand 31.12.2021	Endbestand 31.12.2022	Veränderung
A	Langfristiges Vermögen	10	15 763 998,47	15 114 911,73	-649 086,74
A.I	Immaterielle Vermögenswerte	101	3 293,37	3 293,37	0,00
A.I.1	Immaterielle Vermögenswerte	1010	3 293,37	3 293,37	0,00
	070000 Aktivierungsfähige Rechte (immaterielle Vermögenswerte)		3 293,37	3 293,37	0,00
A.II	Sachanlagen	102	15 546 007,59	14 936 220,85	-609 786,74
A.II.1	Grundstücke, Grundstückseinrichtungen und Infrastruktur	1021	4 875 944,95	4 757 756,36	-118 188,59
	000000 Bebaute Grundstücke		173 503,60	173 503,60	0,00
	001000 Unbebaute Grundstücke		1 083 811,00	1 083 930,40	119,40
	002000 Straßenbauten		3 307 432,98	3 216 165,69	-91 267,29
	005000 Anlagen zu Straßenbauten		254 150,08	228 583,51	-25 566,57
	006000 Sonstige Grundstückseinrichtungen		57 047,29	55 573,16	-1 474,13
A.II.2	Gebäude und Bauten	1022	5 535 760,86	5 334 599,69	-201 161,17
	010000 Gebäude und Bauten		5 535 760,86	5 334 599,69	-201 161,17
A.II.3	Wasser- und Abwasserbauten und -anlagen	1023	4 375 406,26	4 161 051,30	-214 354,96
	004000 Wasser- und Abwasserbauten und -anlagen		4 375 406,26	4 161 051,30	-214 354,96
A.II.4	Sonderanlagen	1024	209 643,42	212 111,52	2 468,10
	050000 Sonderanlagen		209 643,42	212 111,52	2 468,10
A.II.5	Technische Anlagen, Fahrzeuge und Maschinen	1025	502 014,51	438 811,02	-63 203,49
	020000 Maschinen und maschinelle Anlagen		118 403,10	95 547,39	-22 855,71
	030000 Werkzeuge und sonstige Erzeugungsmittel		30 686,88	26 787,90	-3 898,98
	040000 Fahrzeuge		352 924,53	316 475,73	-36 448,80
A.II.6	Amts-, Betriebs- und Geschäftsausstattung	1026	47 237,59	31 890,96	-15 346,63
	042000 Amts-, Betriebs- und Geschäftsausstattung		47 237,59	31 890,96	-15 346,63
A.II.7	Kulturgüter	1027	0,00	0,00	0,00
A.II.8	Geleistete Anzahlungen für Anlagen und Anlagen in Bau	1028	0,00	0,00	0,00
A.III	Aktive Finanzinstrumente/Langfristiges Finanzvermögen	103	0,00	0,00	0,00
A.III.1	Bis zur Endfälligkeit gehaltene Finanzinstrumente	1031	0,00	0,00	0,00
A.III.2	Zur Veräußerung verfügbare Finanzinstrumente	1032	0,00	0,00	0,00
A.III.3	Partizipations- und Hybridkapital	1033	0,00	0,00	0,00
A.III.4	Derivative Finanzinstrumente ohne Grundgeschäft	1034	0,00	0,00	0,00
A.IV	Beteiligungen	104	0,00	0,00	0,00
A.IV.1	Beteiligungen an verbundenen Unternehmen	1041	0,00	0,00	0,00
A.IV.2	Beteiligungen an assoziierten Unternehmen	1042	0,00	0,00	0,00

AKTIVA		Code	Endbestand 31.12.2021	Endbestand 31.12.2022	Veränderung
A.IV.3	Sonstige Beteiligungen	1043	0,00	0,00	0,00
A.IV.4	Verwaltete Einrichtungen, die der Kontrolle unterliegen	1044	0,00	0,00	0,00
A.V	Langfristige Forderungen	106	214 697,51	175 397,51	-39 300,00
A.V.1	Langfristige Forderungen aus Lieferungen und Leistungen	1061	0,00	0,00	0,00
A.V.2	Langfristige Forderungen aus gewährten Darlehen	1062	0,00	0,00	0,00
A.V.3	Sonstige langfristige Forderungen	1063	214 697,51	175 397,51	-39 300,00
	284000 Sonstige langfristige Forderungen		214 697,51	175 397,51	-39 300,00
B	Kurzfristiges Vermögen	11	1 767 896,23	2 288 106,25	520 210,02
B.I	Kurzfristige Forderungen	113	327 408,47	368 051,39	40 642,92
B.I.1	Kurzfristige Forderungen aus Lieferungen und Leistungen	1131	12 596,73	16 364,89	3 768,16
	230000 Kurzfristige Forderungen aus Lieferungen und Leistungen		12 596,73	16 364,89	3 768,16
B.I.2	Kurzfristige Forderungen aus Abgaben	1132	43 885,29	26 237,98	-17 647,31
	233000 Forderungen aus Abgaben		43 885,29	26 237,98	-17 647,31
B.I.3	Sonstige kurzfristige Forderungen	1133	0,00	0,00	0,00
B.I.4	Sonstige kurzfristige Forderungen (nicht voranschlagswirksame Gebarung)	1134	270 926,45	325 448,52	54 522,07
	270000 Finanzamt Vorsteuerbeträge (nicht voranschlagswirksame Gebarung)		9 244,31	8 680,48	-563,83
	271000 Umsatzsteuer Verrechnungskonto – Gutschrift (nicht voranschlagswirksame Gebarung)		1 314,92	0,00	-1 314,92
	279000 Sonstige für Dritte geleistete Vorschüsse (nicht voranschlagswirksame Gebarung)		260 367,22	316 768,04	56 400,82
	287000 Sonstige kurzfristige Forderungen (nicht voranschlagswirksame Gebarung)		0,00	0,00	0,00
B.II	Vorräte	114	0,00	0,00	0,00
B.II.1	Vorräte	1141	0,00	0,00	0,00
B.II.2	Gegebene Anzahlungen auf Vorräte	1142	0,00	0,00	0,00
B.III	Liquide Mittel	115	1 440 487,76	1 920 054,86	479 567,10
B.III.1	Kassa, Bankguthaben, Schecks	1151	1 440 487,76	1 620 112,17	179 624,41
	200001 Bar		2 992,37	3 212,32	219,95
	210003 Raiffeisenbank Giro-Konto		1 430 370,72	1 612 076,87	181 706,15
	210005 BAWAG-PSK		7 124,67	4 822,98	-2 301,69
	906000 Verrechnung		0,00	0,00	0,00
B.III.2	Zahlungsmittelreserven	1152	0,00	299 942,69	299 942,69
	295001 Zahlungsmittelreserven für allgemeine Haushaltsrücklagen		0,00	299 942,69	299 942,69

AKTIVA		Code	Endbestand 31.12.2021	Endbestand 31.12.2022	Veränderung
B.IV	Aktive Finanzinstrumente/Kurzfristiges Finanzvermögen	116	0,00	0,00	0,00
B.IV.1	Aktive Finanzinstrumente/Kurzfristiges Finanzvermögen	1160	0,00	0,00	0,00
B.V	Aktive Rechnungsabgrenzung	117	0,00	0,00	0,00
B.V.1	Aktive Rechnungsabgrenzung	1170	0,00	0,00	0,00
Summe Aktiva (10 + 11)			17 531 894,70	17 403 017,98	-128 876,72

PASSIVA		Code	Endbestand 31.12.2021	Endbestand 31.12.2022	Veränderung
C	Nettovermögen (Ausgleichsposten)	12	11 550 083,25	11 864 312,57	314 229,32
C.I	Saldo der Eröffnungsbilanz	121	5 779 781,69	5 779 781,69	0,00
C.I.1	Saldo der Eröffnungsbilanz	1210	5 779 781,69	5 779 781,69	0,00
	930000 Saldo der erstmaligen Eröffnungsbilanz		5 779 781,69	5 779 781,69	0,00
C.II	Kumuliertes Nettoergebnis	122	77 224,14	132 748,81	55 524,67
C.II.1	Kumuliertes Nettoergebnis	1220	77 224,14	132 748,81	55 524,67
	931000 Kapitalausgleichskonto		0,00	77 224,14	77 224,14
	960000 Gewinn- und Verlustkonto/Jahresabschlussbuchungen		77 224,14	55 524,67	-21 699,47
C.III	Haushaltsrücklagen	123	5 693 077,42	5 993 020,11	299 942,69
C.III.1	Haushaltsrücklagen	1230	5 693 077,42	5 993 020,11	299 942,69
	935000 Allgemeine Haushaltsrücklagen		5 693 077,42	5 993 020,11	299 942,69
C.IV	Neubewertungsrücklagen (Umbewertungskonto)	124	0,00	0,00	0,00
C.IV.1	Neubewertungsrücklagen (Umbewertungskonto)	1240	0,00	0,00	0,00
C.V	Fremdwährungsumrechnungsrücklagen	125	0,00	-41 238,04	-41 238,04
C.V.1	Fremdwährungsumrechnungsrücklagen	1250	0,00	-41 238,04	-41 238,04
	941000 Fremdwährungsumrechnungsrücklagen		0,00	-41 238,04	-41 238,04
D	Sonderposten Investitionszuschüsse (Kapitaltransfers)	13	3 161 006,87	3 053 496,30	-107 510,57
D.I	Investitionszuschüsse	131	3 161 006,87	3 053 496,30	-107 510,57
D.I.1	Investitionszuschüsse von Trägern öffentlichen Rechts	1311	2 408 116,56	2 312 996,27	-95 120,29
	300000 Kapitaltransfers von Bund, Bundesfonds und Bundeskammern		1 254 718,46	1 201 257,71	-53 460,75
	300100 Kapitaltransfers von Bund, Bundesfonds und Bundeskammern		0,00	12 103,45	12 103,45
	301000 Kapitaltransfers von Ländern, Landesfonds und Landeskammern		1 153 398,10	1 099 635,11	-53 762,99
D.I.2	Investitionszuschüsse von Beteiligungen	1312	0,00	0,00	0,00
D.I.3	Investitionszuschüsse von übrigen	1313	752 890,31	740 500,03	-12 390,28
	307000 Kapitaltransfers von privaten Haushalten und privaten Organisationen ohne Erwerbszweck und andere		752 890,31	740 500,03	-12 390,28

PASSIVA		Code	Endbestand 31.12.2021	Endbestand 31.12.2022	Veränderung
E	Langfristige Fremdmittel	14	2 704 585,45	2 399 621,69	-304 963,76
E.I	Langfristige Finanzschulden, netto	141	2 584 382,22	2 316 236,44	-268 145,78
E.I.1	Langfristige Finanzschulden	1411	2 584 382,22	2 316 236,44	-268 145,78
	341000 Investitionsdarlehen von Ländern, Landesfonds und Landeskammern		400 547,09	400 547,09	0,00
	346000 Investitionsdarlehen von Finanzunternehmen		2 183 835,13	1 915 689,35	-268 145,78
E.I.2	Langfristige Forderungen aus derivativen Finanzinstrumenten mit Grundgeschäft (-)	1412	0,00	0,00	0,00
E.I.3	Langfristige Verbindlichkeiten aus derivativen Finanzinstrumenten mit Grundgeschäft	1413	0,00	0,00	0,00
E.II	Langfristige Verbindlichkeiten	142	0,00	0,00	0,00
E.II.1	Langfristige Verbindlichkeiten aus Lieferungen und Leistungen	1421	0,00	0,00	0,00
E.II.2	Leasingverbindlichkeiten	1422	0,00	0,00	0,00
E.II.3	Sonstige langfristige Verbindlichkeiten	1423	0,00	0,00	0,00
E.III	Langfristige Rückstellungen	143	120 203,23	83 385,25	-36 817,98
E.III.1	Rückstellungen für Abfertigungen	1431	98 029,45	62 103,55	-35 925,90
	383000 Rückstellungen für Abfertigungen		98 029,45	62 103,55	-35 925,90
E.III.2	Rückstellungen für Jubiläumszuwendungen	1432	22 173,78	21 281,70	-892,08
	384000 Rückstellungen für Jubiläumszuwendungen		22 173,78	21 281,70	-892,08
E.III.3	Rückstellungen für Haftungen	1433	0,00	0,00	0,00
E.III.4	Rückstellungen für Sanierungen von Altlasten	1434	0,00	0,00	0,00
E.III.5	Rückstellungen für Pensionen	1435	0,00	0,00	0,00
E.III.6	Sonstige langfristige Rückstellungen	1436	0,00	0,00	0,00
F	Kurzfristige Fremdmittel	15	116 219,13	85 587,42	-30 631,71
F.I	Kurzfristige Finanzschulden, netto	151	0,00	0,00	0,00
F.I.1	Kurzfristige Finanzschulden	1511	0,00	0,00	0,00
F.I.2	Kurzfristige Forderungen aus derivativen Finanzinstrumenten mit Grundgeschäft (-)	1512	0,00	0,00	0,00
F.I.3	Kurzfristige Verbindlichkeiten aus derivativen Finanzinstrumenten mit Grundgeschäft	1513	0,00	0,00	0,00
F.II	Kurzfristige Verbindlichkeiten	152	116 219,13	85 587,42	-30 631,71
F.II.1	Kurzfristige Verbindlichkeiten aus Lieferungen und Leistungen	1521	37 917,53	17 420,15	-20 497,38
	331000 Kurzfristige Verbindlichkeiten aus Lieferungen und Leistungen		37 917,53	17 420,15	-20 497,38
F.II.2	Kurzfristige Verbindlichkeiten aus Abgaben	1522	0,00	0,00	0,00
F.II.3	Sonstige kurzfristige Verbindlichkeiten	1523	0,00	0,00	0,00

PASSIVA		Code	Endbestand 31.12.2021	Endbestand 31.12.2022	Veränderung
F.II.4	Sonstige kurzfristige Verbindlichkeiten (nicht voranschlagswirksame Gebarung)	1524	78 301,60	68 167,27	-10 134,33
	360000 Umsatzsteuer (nicht voranschlagswirksame Gebarung)		4 637,30	4 866,49	229,19
	361000 Erläge von/für Dienststellen der Gebietskörperschaften (nicht voranschlagswirksame Gebarung)		1 145,03	955,79	-189,24
	362000 Gehaltsabzugsgebarungen (nicht voranschlagswirksame Gebarung)		41 928,37	34 186,72	-7 741,65
	368000 Barvorlagen (nicht voranschlagswirksame Gebarung)		12 509,60	12 410,70	-98,90
	369000 Sonstige Erläge (nicht voranschlagswirksame Gebarung)		14 742,02	12 551,52	-2 190,50
	379000 Sonstige Verbindlichkeiten (nicht voranschlagswirksame Gebarung)		3 339,28	3 196,05	-143,23
F.III	Kurzfristige Rückstellungen	153	0,00	0,00	0,00
F.III.1	Rückstellungen für Prozesskosten	1531	0,00	0,00	0,00
F.III.2	Rückstellungen für ausstehende Rechnungen	1532	0,00	0,00	0,00
F.III.3	Rückstellungen für nicht konsumierte Urlaube	1533	0,00	0,00	0,00
F.III.4	Sonstige kurzfristige Rückstellungen	1534	0,00	0,00	0,00
F.IV	Passive Rechnungsabgrenzung	154	0,00	0,00	0,00
F.IV.1	Passive Rechnungsabgrenzung	1540	0,00	0,00	0,00
Summe Passiva (12 + 13 + 14 + 15)			17 531 894,70	17 403 017,98	-128 876,72

Haushaltspotential

Rechnungsabschluss 2022

Marktgemeinde Brand-Nagelberg

Haushaltspotential (aufbauend auf der Ergebnisrechnung)

MVAG	Mittelverwendungs- und -aufbringungsgruppen	Mittelaufbringung	Mittelverwendung	Saldo
211	Erträge aus der operativen Verwaltungstätigkeit	3 069 239,28		
212	Erträge aus Transfers	859 130,76		
213	Finanzerträge	0,00		
Summe Erträge (SU 21)		3 928 370,04		
2117	Nicht finanzierungswirksame operative Erträge (Auflösung von Rückstellungen und Aktivierte Eigenleistungen)	-38 530,96		
2127	Nicht finanzierungswirksamer Transferertrag (Auflösung von Investitionszuschüssen)	-144 833,20		
2136	Sonstige nicht finanzierungswirksame Finanzerträge (Auflösung von RS Bewertung von Beteiligungen und aktiven Finanzinstrumenten)	0,00		
Nicht finanzwirksame Erträge		-183 364,16		
Finanzwirksame Erträge		3 745 005,88		
221	Personalaufwand		703 322,42	
222	Sachaufwand (ohne Transferaufwand)		1 863 784,41	
223	Transferaufwand (laufende Transfers und Kapitaltransfers)		992 297,81	
224	Finanzaufwand		13 498,04	
Summe Aufwendungen (SU 22)			3 572 902,68	
2214	Nicht finanzierungswirksamer Personalaufwand (Dotierung RS für Abfertigungen, Jubiläum u. nicht konsumierte Urlaube)		-1 593,58	
2226	Nicht finanzierungswirksamer Sachaufwand (inkl. Abschreibungen, Dotierung von RS Prozess, ausstehende Rechnungen)		-873 845,05	
2237	Nicht finanzierungswirksamer Transferaufwand (Dotierungen von RS f. Pensionen)		0,00	
2245	Nicht finanzierungswirksamer Finanzaufwand (Wertberichtigungen zu Finanzinstrumenten, Aufwendungen aus der Bewertung von Beteiligungen)		0,00	
Nicht finanzwirksame Aufwendungen			-875 438,63	
Finanzwirksame Aufwendungen			2 697 464,05	
Finanzwirksames Ergebnis		3 745 005,88	2 697 464,05	1 047 541,83

Rechnungsabschluss 2022

Marktgemeinde Brand-Nagelberg

Haushaltspotential (aufbauend auf der Ergebnisrechnung)

MVAG	Mittelverwendungs- und -aufbringungsgruppen	Mittelaufbringung	Mittelverwendung	Saldo
332	Einzahlungen aus der Rückzahlung von Darlehen sowie gewährten Vorschüssen (ohne 3325 mit Projektcode - Anzahlungen)	0,00		
1141	Vorräte (- Veränderung)	0,00		
1142	Gegebene Anzahlungen auf Vorräte (- Veränderung)	0,00		
1540	Passive Rechnungsabgrenzung	0,00		
	Einzahlungen der Kontengruppe 000-089, die keinem Projekt mit Projektcode 1 zugeordnet sind	0,00		
	Einzahlungen der Kontengruppe 30, die keinem Projekt mit Projektcode 1 zugeordnet sind	58 372,63		
	- Erträge der Kontogruppe 80 mit Projektcode 1	0,00		
2301	Entnahmen von Rücklagen endfälliger Darlehen (Kontengruppe 893)	0,00		
Jährliche wiederkehrende Einzahlungen		58 372,63		
36	Auszahlungen aus der Finanzierungstätigkeit (ohne Projektcode 1)		309 383,82	
2401	Zuweisung an Rücklagen endfälliger Darlehen (Kontengruppe 793)		0,00	
342	Auszahlungen von gewährten Darlehen sowie gewährten Vorschüssen (ohne 3425 mit Projektcode - Anzahlungen)		0,00	
1141	Vorräte (+ Veränderung)		0,00	
1142	Gegebene Anzahlungen auf Vorräte (+ Veränderung)		0,00	
1170	Aktive Rechnungsabgrenzung		0,00	
	Auszahlungen (Investitionen) der Kontengruppe 000-083, die keinem Projekt mit Projektcode 1 zugeordnet sind		4 768,60	
Jährliche wiederkehrende Auszahlungen			314 152,42	
	Kontengruppe 871, KT der Ergebnisrechnung, mit Projektcode (BZ)	-205 250,00		
Summe Kapitaltransfers der Ergebnisrechnung		-205 250,00		
Jährliches Haushaltspotential		3 598 128,51	3 011 616,47	586 512,04
	Jährliches Haushaltspotential	586 512,04		
	kumuliertes Haushaltspotential zum 31.12.2021 (Vorjahr)	1 490 702,36		
Verfügbares Haushaltspotential		2 077 214,40		

Rechnungsabschluss 2022

Marktgemeinde Brand-Nagelberg

Haushaltspotential (aufbauend auf der Ergebnisrechnung)

MVAG	Mittelverwendungs- und -aufbringungsgruppen	Mittelaufbringung	Mittelverwendung	Saldo
informativ	im verfügbaren Haushaltspotential enthaltene Bedarfszuweisungen zur Liquiditätssteigerung aus Kontogruppe 871, KT der Ergebnisrechnung ohne Projektcode	0,00		
informativ	tatsächlicher Liquiditätsbedarf ohne Rücklagenauflösung (Abgang)	2 077 214,40		
2401	Zuweisung an Haushaltsrücklagen (Kontengruppe 794)		0,00	
2401	Zuweisung an Haushaltsrücklagen (Kontengruppe 795)		0,00	
Jährliche Aufwände für Rücklagen			0,00	
2301	Entnahmen von Haushaltsrücklagen (Kontengruppe 894)	0,00		
2301	Entnahmen von Haushaltsrücklagen (Kontengruppe 895)	0,00		
Jährliche RL-Erträge f. Investitionen (finanzw.)				0,00
Endbestand kumuliertes Haushaltspotential		2 077 214,40	0,00	2 077 214,40
- Zuweisungen und Umbuchungen an investive Vorhaben				52 743,06
+ Rückführungen und Umbuchungen von investiven Vorhaben				25 083,17
Endstand kumuliertes Haushaltspotential nach Berücksichtigung von Zuweisungen und Rückführungen investive Vorhaben				2 049 554,51

Ergebnis- und Finanzierungsrechnung Detailnachweis

	MVAG EH	MVAG FH	VCQU	Ergebnisrechnung			Finanzierungsrechnung			
				RA 2022	VA 2022	RA - VA	RA 2022	VA 2022	RA - VA	
0 Vertretungskörper und allgemeine Verwaltung										
00	Gewählte Gemeindeorgane									
000	Gewählte Gemeindeorgane									
000000	Gewählte Gemeindeorgane									
Operative Gebarung										
SU 21 / 31	Summe Erträge / Einzahlungen operative Gebarung			0,00	0,00	0,00	0,00	0,00	0,00	
1/000000-582000	Sonstige Dienstgeberbeiträge zur sozialen Sicherheit BVA	2212	3212	20	4 545,20	3 400,00	1 145,20	4 545,20	3 400,00	1 145,20
1/000000-670000	Versicherungen	2222	3222	24	459,04	500,00	-40,96	459,04	500,00	-40,96
1/000000-721000	Bezüge der Organe	2225	3225	22	125 148,19	125 200,00	-51,81	125 148,19	125 200,00	-51,81
1/000000-721100	Diäten, Reisegebühren	2225	3225	22	628,67	400,00	228,67	628,67	400,00	228,67
1/000000-723000	Amtspauschalien, Repräsentation	2225	3225	24	5 085,83	6 000,00	-914,17	5 580,13	6 000,00	-419,87
1/000000-755000	Bgm. Pensionskassenbeitrag und Versicherungssteuer	2233	3233	27	3 331,12	4 200,00	-868,88	3 331,12	4 200,00	-868,88
1/000000-757000	Schulung der Gemeindefunktionäre	2234	3234	27	5 952,77	5 500,00	452,77	5 952,77	5 500,00	452,77
1/000000-760000	Bürgermeisterpension	2234	3234	21	18 595,92	18 300,00	295,92	18 595,92	18 300,00	295,92
SU 22 / 32	Summe Aufwendungen / Auszahlungen operative Gebarung				163 746,74	163 500,00	246,74	164 241,04	163 500,00	741,04
SA 0 / SA 1	(0) Nettoergebnis (21 - 22) / (1) Geldfluss operative Gebarung (31 - 32)				-163 746,74	-163 500,00	-246,74	-164 241,04	-163 500,00	-741,04
SU 23	Summe Haushaltsrücklagen				0,00	0,00	0,00	0,00	0,00	0,00
SA00	Nettoergebnis nach Zuw./Entn. Haushaltsrücklagen (Saldo 0 +/- SU23)				-163 746,74	-163 500,00	-246,74			
Investive Gebarung										
SU 33	Summe Einzahlungen investive Gebarung							0,00	0,00	0,00
SU 34	Summe Auszahlungen investive Gebarung							0,00	0,00	0,00
SA2	Saldo (2) Geldfluss aus der Investiven Gebarung (33 - 34)							0,00	0,00	0,00
SA3	Saldo (3) Nettofinanzierungssaldo (Saldo 1 + Saldo 2)							-164 241,04	-163 500,00	-741,04
Finanzierungstätigkeit										
SU 35	Summe Einzahlungen aus der Finanzierungstätigkeit							0,00	0,00	0,00
SU 36	Summe Auszahlungen aus der Finanzierungstätigkeit							0,00	0,00	0,00
SA4	Saldo (4) Geldfluss aus der Finanzierungstätigkeit (35 - 36)							0,00	0,00	0,00
SA5	Saldo (5) Geldfluss aus der voranschlagswirksamen Gebarung (Saldo 3 + Saldo 4)							-164 241,04	-163 500,00	-741,04
01	Hauptverwaltung									
010	Zentralamt									
010000	Zentralamt									
Operative Gebarung										
2/010000+810000	Erträge aus Leistungen	2114	3114	13	112,15	0,00	112,15	112,15	0,00	112,15

		MVAG			Ergebnisrechnung			Finanzierungsrechnung		
		EH	FH	VCQU	RA 2022	VA 2022	RA - VA	RA 2022	VA 2022	RA - VA
2/010000+816000	Kostenbeiträge für sonstige Leistungen	2114	3114	13	38 952,23	45 000,00	-6 047,77	38 952,23	45 000,00	-6 047,77
2/010000+817000	Erträge aus der Auflösung von sonstigen Rückstellungen	2117			38 075,37	36 900,00	1 175,37	0,00	0,00	0,00
2/010000+828000	Rückersätze von Aufwendungen	2116	3116	18	0,00	100,00	-100,00	0,00	100,00	-100,00
2/010000+863000	Transfers von sonstigen Trägern öffentlichen Rechts und Sozialversicherungsträgern	2121	3121	15	13 262,00	13 500,00	-238,00	13 262,00	13 500,00	-238,00
SU 21 / 31	Summe Erträge / Einzahlungen operative Gebarung				90 401,75	95 500,00	-5 098,25	52 326,38	58 600,00	-6 273,62
1/010000-400000	Geringwertige Wirtschaftsgüter	2221	3221	23	946,71	2 000,00	-1 053,29	946,71	2 000,00	-1 053,29
1/010000-430000	Lebensmittel	2221	3221	23	160,97	200,00	-39,03	160,97	200,00	-39,03
1/010000-454000	Reinigungsmittel	2221	3221	23	7,61	200,00	-192,39	7,61	200,00	-192,39
1/010000-456000	Büromaterial	2221	3221	23	2 395,35	3 000,00	-604,65	2 395,35	3 000,00	-604,65
1/010000-457000	Gesetzblätter, Zeitschriften, Formulare	2221	3221	23	1 159,47	3 000,00	-1 840,53	1 159,47	3 000,00	-1 840,53
1/010000-458000	Mittel zur ärztlichen Betreuung und Gesundheitsvorsorge	2221	3221	23	49,85	100,00	-50,15	49,85	100,00	-50,15
1/010000-510000	Bezüge Vertragsbedienstete Verwaltung	2211	3211	20	222 780,88	217 300,00	5 480,88	222 780,88	217 300,00	5 480,88
1/010000-569000	Sonstige Nebengebühren	2211	3211	20	533,69	700,00	-166,31	533,69	700,00	-166,31
1/010000-580000	Sonstiger Dienstgeberbeitrag zum Ausgleichsfonds f.Familienbeihilfen	2212	3212	20	7 275,98	8 400,00	-1 124,02	7 275,98	8 400,00	-1 124,02
1/010000-582000	Sonstige Dienstgeberbeiträge zur sozialen Sicherheit	2212	3212	20	43 748,12	39 900,00	3 848,12	43 748,12	39 900,00	3 848,12
1/010000-591000	Dotierung von Rückstellungen für Abfertigungen	2214			698,30	1 100,00	-401,70	0,00	0,00	0,00
1/010000-592000	Dotierung von Rückstellungen für Jubiläumszuwendungen	2214			0,00	1 700,00	-1 700,00	0,00	0,00	0,00
1/010000-600000	Energiebezüge	2222	3222	24	470,08	1 500,00	-1 029,92	470,08	1 500,00	-1 029,92
1/010000-616000	Instandhaltung der Maschinen	2224	3224	24	1 211,71	1 000,00	211,71	1 211,71	1 000,00	211,71
1/010000-630000	Postdienste	2222	3222	24	5 349,18	6 000,00	-650,82	5 439,90	6 000,00	-560,10
1/010000-631000	Telekommunikationsdienste	2222	3222	24	3 339,78	3 200,00	139,78	3 339,04	3 200,00	139,04
1/010000-670000	Versicherungen	2222	3222	24	5 446,90	5 200,00	246,90	5 446,90	5 200,00	246,90
1/010000-680000	Planmäßige Abschreibung	2226			12 765,20	12 100,00	665,20	0,00	0,00	0,00
1/010000-724000	Reisegebühren	2225	3225	24	1 278,14	1 500,00	-221,86	1 278,14	1 500,00	-221,86
1/010000-728000	Entgelte für sonstige Leistungen	2225	3225	24	17 102,46	17 000,00	102,46	16 990,82	17 000,00	-9,18
1/010000-728100	Entgelte für duale Zustellung	2225	3225	24	430,91	1 000,00	-569,09	369,47	1 000,00	-630,53
1/010000-729000	Sonstige Ausgaben	2225	3225	24	0,00	200,00	-200,00	0,00	200,00	-200,00
SU 22 / 32	Summe Aufwendungen / Auszahlungen operative Gebarung				327 151,29	326 300,00	851,29	313 604,69	311 400,00	2 204,69
SA 0 / SA 1	(0) Nettoergebnis (21 - 22) / (1) Geldfluss operative Gebarung (31 - 32)				-236 749,54	-230 800,00	-5 949,54	-261 278,31	-252 800,00	-8 478,31
SU 23	Summe Haushaltsrücklagen				0,00	0,00	0,00	0,00	0,00	0,00
SA00	Nettoergebnis nach Zuw./Entn. Haushaltsrücklagen (Saldo 0 +/- SU23)				-236 749,54	-230 800,00	-5 949,54			
Investive Gebarung										
SU 33	Summe Einzahlungen investive Gebarung							0,00	0,00	0,00

		MVAG			Ergebnisrechnung			Finanzierungsrechnung		
		MVAG EH	MVAG FH	VCQU	RA 2022	VA 2022	RA - VA	RA 2022	VA 2022	RA - VA
1/010000-042000	Amtsausstattung		3415	2 41	0,00	0,00	0,00	976,80	2 000,00	-1 023,20
SU 34	Summe Auszahlungen investive Gebarung							976,80	2 000,00	-1 023,20
SA2	Saldo (2) Geldfluss aus der Investiven Gebarung (33 – 34)							-976,80	-2 000,00	1 023,20
SA3	Saldo (3) Nettofinanzierungssaldo (Saldo 1 + Saldo 2)							-262 255,11	-254 800,00	-7 455,11
Finanzierungstätigkeit										
SU 35	Summe Einzahlungen aus der Finanzierungstätigkeit							0,00	0,00	0,00
SU 36	Summe Auszahlungen aus der Finanzierungstätigkeit							0,00	0,00	0,00
SA4	Saldo (4) Geldfluss aus der Finanzierungstätigkeit (35 – 36)							0,00	0,00	0,00
SA5	Saldo (5) Geldfluss aus der voranschlagswirksamen Gebarung (Saldo 3 + Saldo 4)							-262 255,11	-254 800,00	-7 455,11
015	Pressestelle, Amtsblatt und Öffentlichkeitsarbeit									
015000	Öffentlichkeitsarbeit									
Operative Gebarung										
2/015000+810000	Werbeinserate in Gemeindezeitung	2114	3114	13	3 240,00	3 000,00	240,00	3 000,00	3 000,00	0,00
SU 21 / 31	Summe Erträge / Einzahlungen operative Gebarung				3 240,00	3 000,00	240,00	3 000,00	3 000,00	0,00
1/015000-457000	Druckkosten Gemeindeinformation	2221	3221	23	6 629,70	6 500,00	129,70	6 629,70	6 500,00	129,70
1/015000-728000	Entgelte für sonstige Leistungen	2225	3225	24	196,80	0,00	196,80	196,80	0,00	196,80
SU 22 / 32	Summe Aufwendungen / Auszahlungen operative Gebarung				6 826,50	6 500,00	326,50	6 826,50	6 500,00	326,50
SA 0 / SA 1	(0) Nettoergebnis (21 - 22) / (1) Geldfluss operative Gebarung (31 – 32)				-3 586,50	-3 500,00	-86,50	-3 826,50	-3 500,00	-326,50
SU 23	Summe Haushaltsrücklagen				0,00	0,00	0,00	0,00	0,00	0,00
SA00	Nettoergebnis nach Zuw./Entn. Haushaltsrücklagen (Saldo 0 +/- SU23)				-3 586,50	-3 500,00	-86,50			
Investive Gebarung										
SU 33	Summe Einzahlungen investive Gebarung							0,00	0,00	0,00
SU 34	Summe Auszahlungen investive Gebarung							0,00	0,00	0,00
SA2	Saldo (2) Geldfluss aus der Investiven Gebarung (33 – 34)							0,00	0,00	0,00
SA3	Saldo (3) Nettofinanzierungssaldo (Saldo 1 + Saldo 2)							-3 826,50	-3 500,00	-326,50
Finanzierungstätigkeit										
SU 35	Summe Einzahlungen aus der Finanzierungstätigkeit							0,00	0,00	0,00
SU 36	Summe Auszahlungen aus der Finanzierungstätigkeit							0,00	0,00	0,00
SA4	Saldo (4) Geldfluss aus der Finanzierungstätigkeit (35 – 36)							0,00	0,00	0,00
SA5	Saldo (5) Geldfluss aus der voranschlagswirksamen Gebarung (Saldo 3 + Saldo 4)							-3 826,50	-3 500,00	-326,50
019	Repräsentation									
019000	Repräsentationen									
Operative Gebarung										
SU 21 / 31	Summe Erträge / Einzahlungen operative Gebarung				0,00	0,00	0,00	0,00	0,00	0,00
1/019000-723000	Repräsentationsauslage	2225	3225	24	919,24	1 600,00	-680,76	919,24	1 600,00	-680,76
SU 22 / 32	Summe Aufwendungen / Auszahlungen operative Gebarung				919,24	1 600,00	-680,76	919,24	1 600,00	-680,76

		MVAG	MVAG	VCQU	Ergebnisrechnung			Finanzierungsrechnung		
		EH	FH		RA 2022	VA 2022	RA - VA	RA 2022	VA 2022	RA - VA
SA 0 / SA 1	(0) Nettoergebnis (21 - 22) / (1) Geldfluss operative Gebarung (31 - 32)				-919,24	-1 600,00	680,76	-919,24	-1 600,00	680,76
SU 23	Summe Haushaltsrücklagen				0,00	0,00	0,00	0,00	0,00	0,00
SA00	Nettoergebnis nach Zuw./Entn. Haushaltsrücklagen (Saldo 0 +/- SU23)				-919,24	-1 600,00	680,76			
Investive Gebarung										
SU 33	Summe Einzahlungen investive Gebarung							0,00	0,00	0,00
SU 34	Summe Auszahlungen investive Gebarung							0,00	0,00	0,00
SA2	Saldo (2) Geldfluss aus der Investiven Gebarung (33 - 34)							0,00	0,00	0,00
SA3	Saldo (3) Nettofinanzierungssaldo (Saldo 1 + Saldo 2)							-919,24	-1 600,00	680,76
Finanzierungstätigkeit										
SU 35	Summe Einzahlungen aus der Finanzierungstätigkeit							0,00	0,00	0,00
SU 36	Summe Auszahlungen aus der Finanzierungstätigkeit							0,00	0,00	0,00
SA4	Saldo (4) Geldfluss aus der Finanzierungstätigkeit (35 - 36)							0,00	0,00	0,00
SA5	Saldo (5) Geldfluss aus der voranschlagswirksamen Gebarung (Saldo 3 + Saldo 4)							-919,24	-1 600,00	680,76
02 Hauptverwaltung										
021 Statistisches Amt										
021000 Statistisches Amt										
Operative Gebarung										
2/021000+816000	Kostenersätze für statistische Erhebungen	2114	3114	13	66,82	100,00	-33,18	66,82	100,00	-33,18
SU 21 / 31	Summe Erträge / Einzahlungen operative Gebarung				66,82	100,00	-33,18	66,82	100,00	-33,18
SU 22 / 32	Summe Aufwendungen / Auszahlungen operative Gebarung				0,00	0,00	0,00	0,00	0,00	0,00
SA 0 / SA 1	(0) Nettoergebnis (21 - 22) / (1) Geldfluss operative Gebarung (31 - 32)				66,82	100,00	-33,18	66,82	100,00	-33,18
SU 23	Summe Haushaltsrücklagen				0,00	0,00	0,00	0,00	0,00	0,00
SA00	Nettoergebnis nach Zuw./Entn. Haushaltsrücklagen (Saldo 0 +/- SU23)				66,82	100,00	-33,18			
Investive Gebarung										
SU 33	Summe Einzahlungen investive Gebarung							0,00	0,00	0,00
SU 34	Summe Auszahlungen investive Gebarung							0,00	0,00	0,00
SA2	Saldo (2) Geldfluss aus der Investiven Gebarung (33 - 34)							0,00	0,00	0,00
SA3	Saldo (3) Nettofinanzierungssaldo (Saldo 1 + Saldo 2)							66,82	100,00	-33,18
Finanzierungstätigkeit										
SU 35	Summe Einzahlungen aus der Finanzierungstätigkeit							0,00	0,00	0,00
SU 36	Summe Auszahlungen aus der Finanzierungstätigkeit							0,00	0,00	0,00
SA4	Saldo (4) Geldfluss aus der Finanzierungstätigkeit (35 - 36)							0,00	0,00	0,00
SA5	Saldo (5) Geldfluss aus der voranschlagswirksamen Gebarung (Saldo 3 + Saldo 4)							66,82	100,00	-33,18

		MVAG MVAG VCQU			Ergebnisrechnung			Finanzierungsrechnung		
		EH	FH	VCQU	RA 2022	VA 2022	RA - VA	RA 2022	VA 2022	RA - VA
022	Standesamt									
022000	Standesamt									
Operative Gebarung										
SU 21 / 31	Summe Erträge / Einzahlungen operative Gebarung				0,00	0,00	0,00	0,00	0,00	0,00
1/022000-752000	Beitrag Standesamts- und Staatsbürgerschaftsverband	2231	3231	26	34 464,26	36 600,00	-2 135,74	34 464,26	36 600,00	-2 135,74
SU 22 / 32	Summe Aufwendungen / Auszahlungen operative Gebarung				34 464,26	36 600,00	-2 135,74	34 464,26	36 600,00	-2 135,74
SA 0 / SA 1	(0) Nettoergebnis (21 - 22) / (1) Geldfluss operative Gebarung (31 – 32)				-34 464,26	-36 600,00	2 135,74	-34 464,26	-36 600,00	2 135,74
SU 23	Summe Haushaltsrücklagen				0,00	0,00	0,00	0,00	0,00	0,00
SA00	Nettoergebnis nach Zuw./Entn. Haushaltsrücklagen (Saldo 0 +/- SU23)				-34 464,26	-36 600,00	2 135,74			
Investive Gebarung										
SU 33	Summe Einzahlungen investive Gebarung							0,00	0,00	0,00
SU 34	Summe Auszahlungen investive Gebarung							0,00	0,00	0,00
SA2	Saldo (2) Geldfluss aus der Investiven Gebarung (33 – 34)							0,00	0,00	0,00
SA3	Saldo (3) Nettofinanzierungssaldo (Saldo 1 + Saldo 2)							-34 464,26	-36 600,00	2 135,74
Finanzierungstätigkeit										
SU 35	Summe Einzahlungen aus der Finanzierungstätigkeit							0,00	0,00	0,00
SU 36	Summe Auszahlungen aus der Finanzierungstätigkeit							0,00	0,00	0,00
SA4	Saldo (4) Geldfluss aus der Finanzierungstätigkeit (35 – 36)							0,00	0,00	0,00
SA5	Saldo (5) Geldfluss aus der voranschlagswirksamen Gebarung (Saldo 3 + Saldo 4)							-34 464,26	-36 600,00	2 135,74
024	Wahlamt									
024000	Wahlangelegenheiten									
Operative Gebarung										
2/024000+816000	Kostensätze für Wahlen	2114	3114	13	1 574,43	1 000,00	574,43	1 574,43	1 000,00	574,43
SU 21 / 31	Summe Erträge / Einzahlungen operative Gebarung				1 574,43	1 000,00	574,43	1 574,43	1 000,00	574,43
1/024000-430000	Bewirtung Wahlbehörden	2221	3221	23	299,29	0,00	299,29	299,29	0,00	299,29
1/024000-456000	Büromaterial	2221	3221	23	30,16	200,00	-169,84	30,16	200,00	-169,84
1/024000-630000	Postdienste	2222	3222	24	479,50	1 000,00	-520,50	479,50	1 000,00	-520,50
1/024000-728000	Kosten der Wahlen	2225	3225	24	1 323,89	1 000,00	323,89	1 323,89	1 000,00	323,89
SU 22 / 32	Summe Aufwendungen / Auszahlungen operative Gebarung				2 132,84	2 200,00	-67,16	2 132,84	2 200,00	-67,16
SA 0 / SA 1	(0) Nettoergebnis (21 - 22) / (1) Geldfluss operative Gebarung (31 – 32)				-558,41	-1 200,00	641,59	-558,41	-1 200,00	641,59
SU 23	Summe Haushaltsrücklagen				0,00	0,00	0,00	0,00	0,00	0,00
SA00	Nettoergebnis nach Zuw./Entn. Haushaltsrücklagen (Saldo 0 +/- SU23)				-558,41	-1 200,00	641,59			
Investive Gebarung										
SU 33	Summe Einzahlungen investive Gebarung							0,00	0,00	0,00
SU 34	Summe Auszahlungen investive Gebarung							0,00	0,00	0,00
SA2	Saldo (2) Geldfluss aus der Investiven Gebarung (33 – 34)							0,00	0,00	0,00

		MVAG	MVAG	VCQU	Ergebnisrechnung			Finanzierungsrechnung		
		EH	FH		RA 2022	VA 2022	RA - VA	RA 2022	VA 2022	RA - VA
SA3	Saldo (3) Nettofinanzierungssaldo (Saldo 1 + Saldo 2)							-558,41	-1 200,00	641,59
Finanzierungstätigkeit										
SU 35	Summe Einzahlungen aus der Finanzierungstätigkeit							0,00	0,00	0,00
SU 36	Summe Auszahlungen aus der Finanzierungstätigkeit							0,00	0,00	0,00
SA4	Saldo (4) Geldfluss aus der Finanzierungstätigkeit (35 – 36)							0,00	0,00	0,00
SA5	Saldo (5) Geldfluss aus der voranschlagswirksamen Gebarung (Saldo 3 + Saldo 4)							-558,41	-1 200,00	641,59
029 Amtsgebäude										
029000 Amtsgebäude										
Operative Gebarung										
2/029000+811000	Mieten und Betriebs- kostenersätze	2115	3115	14	3 824,41	3 800,00	24,41	3 824,41	3 800,00	24,41
SU 21 / 31	Summe Erträge / Einzahlungen operative Gebarung				3 824,41	3 800,00	24,41	3 824,41	3 800,00	24,41
1/029000-600000	Energiebezüge	2222	3222	24	1 935,15	3 000,00	-1 064,85	1 935,15	3 000,00	-1 064,85
1/029000-614000	Instandhaltung des Amtsgebäudes	2224	3224	24	6 981,43	5 000,00	1 981,43	4 215,58	5 000,00	-784,42
1/029000-680000	Planmäßige Abschreibung	2226			31 741,82	31 700,00	41,82	0,00	0,00	0,00
1/029000-700000	Betriebskosten AN, Hauptstraße 117	2223	3223	24	1 632,96	1 600,00	32,96	1 632,96	1 600,00	32,96
1/029000-729000	Sonstige Ausgaben	2225	3225	24	0,00	100,00	-100,00	0,00	100,00	-100,00
SU 22 / 32	Summe Aufwendungen / Auszahlungen operative Gebarung				42 291,36	41 400,00	891,36	7 783,69	9 700,00	-1 916,31
SA 0 / SA 1	(0) Nettoergebnis (21 - 22) / (1) Geldfluss operative Gebarung (31 – 32)				-38 466,95	-37 600,00	-866,95	-3 959,28	-5 900,00	1 940,72
SU 23	Summe Haushaltsrücklagen				0,00	0,00	0,00	0,00	0,00	0,00
SA00	Nettoergebnis nach Zuw./Entn. Haushaltsrücklagen (Saldo 0 +/- SU23)				-38 466,95	-37 600,00	-866,95			
Investive Gebarung										
SU 33	Summe Einzahlungen investive Gebarung							0,00	0,00	0,00
SU 34	Summe Auszahlungen investive Gebarung							0,00	0,00	0,00
SA2	Saldo (2) Geldfluss aus der Investiven Gebarung (33 – 34)							0,00	0,00	0,00
SA3	Saldo (3) Nettofinanzierungssaldo (Saldo 1 + Saldo 2)							-3 959,28	-5 900,00	1 940,72
Finanzierungstätigkeit										
SU 35	Summe Einzahlungen aus der Finanzierungstätigkeit							0,00	0,00	0,00
SU 36	Summe Auszahlungen aus der Finanzierungstätigkeit							0,00	0,00	0,00
SA4	Saldo (4) Geldfluss aus der Finanzierungstätigkeit (35 – 36)							0,00	0,00	0,00
SA5	Saldo (5) Geldfluss aus der voranschlagswirksamen Gebarung (Saldo 3 + Saldo 4)							-3 959,28	-5 900,00	1 940,72
03 Bauverwaltung										
031 Amt für Raumordnung und Raumplanung										
031000 Raumordnung und Raumplanung										
Operative Gebarung										
SU 21 / 31	Summe Erträge / Einzahlungen operative Gebarung				0,00	0,00	0,00	0,00	0,00	0,00

		MVAG MVAG VCQU			Ergebnisrechnung			Finanzierungsrechnung		
		EH	FH	VCQU	RA 2022	VA 2022	RA - VA	RA 2022	VA 2022	RA - VA
1/031000-728000	Entgelte für sonstige Leistungen	2225	3225	24	1 478,28	2 500,00	-1 021,72	1 478,28	2 500,00	-1 021,72
SU 22 / 32	Summe Aufwendungen / Auszahlungen operative Gebarung				1 478,28	2 500,00	-1 021,72	1 478,28	2 500,00	-1 021,72
SA 0 / SA 1	(0) Nettoergebnis (21 - 22) / (1) Geldfluss operative Gebarung (31 - 32)				-1 478,28	-2 500,00	1 021,72	-1 478,28	-2 500,00	1 021,72
SU 23	Summe Haushaltsrücklagen				0,00	0,00	0,00	0,00	0,00	0,00
SA00	Nettoergebnis nach Zuw./Entn. Haushaltsrücklagen (Saldo 0 +/- SU23)				-1 478,28	-2 500,00	1 021,72			
Investive Gebarung										
SU 33	Summe Einzahlungen investive Gebarung							0,00	0,00	0,00
SU 34	Summe Auszahlungen investive Gebarung							0,00	0,00	0,00
SA2	Saldo (2) Geldfluss aus der Investiven Gebarung (33 - 34)							0,00	0,00	0,00
SA3	Saldo (3) Nettofinanzierungssaldo (Saldo 1 + Saldo 2)							-1 478,28	-2 500,00	1 021,72
Finanzierungstätigkeit										
SU 35	Summe Einzahlungen aus der Finanzierungstätigkeit							0,00	0,00	0,00
SU 36	Summe Auszahlungen aus der Finanzierungstätigkeit							0,00	0,00	0,00
SA4	Saldo (4) Geldfluss aus der Finanzierungstätigkeit (35 - 36)							0,00	0,00	0,00
SA5	Saldo (5) Geldfluss aus der voranschlagswirksamen Gebarung (Saldo 3 + Saldo 4)							-1 478,28	-2 500,00	1 021,72
06 Sonstige Maßnahmen										
060	Beiträge an Verbände, Vereine oder sonstige Organisationen									
060000	Beiträge an Verbände, Vereine und sonstige Organisationen									
Operative Gebarung										
SU 21 / 31	Summe Erträge / Einzahlungen operative Gebarung				0,00	0,00	0,00	0,00	0,00	0,00
1/060000-726000	Beiträge an Verbände und Vereine	2225	3225	24	16 305,21	16 000,00	305,21	16 305,21	16 000,00	305,21
SU 22 / 32	Summe Aufwendungen / Auszahlungen operative Gebarung				16 305,21	16 000,00	305,21	16 305,21	16 000,00	305,21
SA 0 / SA 1	(0) Nettoergebnis (21 - 22) / (1) Geldfluss operative Gebarung (31 - 32)				-16 305,21	-16 000,00	-305,21	-16 305,21	-16 000,00	-305,21
SU 23	Summe Haushaltsrücklagen				0,00	0,00	0,00	0,00	0,00	0,00
SA00	Nettoergebnis nach Zuw./Entn. Haushaltsrücklagen (Saldo 0 +/- SU23)				-16 305,21	-16 000,00	-305,21			
Investive Gebarung										
SU 33	Summe Einzahlungen investive Gebarung							0,00	0,00	0,00
SU 34	Summe Auszahlungen investive Gebarung							0,00	0,00	0,00
SA2	Saldo (2) Geldfluss aus der Investiven Gebarung (33 - 34)							0,00	0,00	0,00
SA3	Saldo (3) Nettofinanzierungssaldo (Saldo 1 + Saldo 2)							-16 305,21	-16 000,00	-305,21
Finanzierungstätigkeit										
SU 35	Summe Einzahlungen aus der Finanzierungstätigkeit							0,00	0,00	0,00
SU 36	Summe Auszahlungen aus der Finanzierungstätigkeit							0,00	0,00	0,00
SA4	Saldo (4) Geldfluss aus der Finanzierungstätigkeit (35 - 36)							0,00	0,00	0,00
SA5	Saldo (5) Geldfluss aus der voranschlagswirksamen Gebarung (Saldo 3 + Saldo 4)							-16 305,21	-16 000,00	-305,21

		MVAG			Ergebnisrechnung			Finanzierungsrechnung		
		EH	FH	VCQU	RA 2022	VA 2022	RA - VA	RA 2022	VA 2022	RA - VA
061	Sonstige Subventionen									
061000	Sonstige Subventionen									
Operative Gebarung										
SU 21 / 31	Summe Erträge / Einzahlungen operative Gebarung				0,00	0,00	0,00	0,00	0,00	0,00
1/061000-757000	Transfers an private Organisationen ohne Erwerbszweck	2234	3234	27	9 396,00	15 000,00	-5 604,00	9 396,00	15 000,00	-5 604,00
1/061000-777000	Sonstige Subventionen	2234		44	3 276,00	5 000,00	-1 724,00	0,00	0,00	0,00
SU 22 / 32	Summe Aufwendungen / Auszahlungen operative Gebarung				12 672,00	20 000,00	-7 328,00	9 396,00	15 000,00	-5 604,00
SA 0 / SA 1	(0) Nettoergebnis (21 - 22) / (1) Geldfluss operative Gebarung (31 - 32)				-12 672,00	-20 000,00	7 328,00	-9 396,00	-15 000,00	5 604,00
SU 23	Summe Haushaltsrücklagen				0,00	0,00	0,00	0,00	0,00	0,00
SA00	Nettoergebnis nach Zuw./Entn. Haushaltsrücklagen (Saldo 0 +/- SU23)				-12 672,00	-20 000,00	7 328,00			
Investive Gebarung										
SU 33	Summe Einzahlungen investive Gebarung							0,00	0,00	0,00
1/061000-777000	Sonstige Subventionen		3434	44	0,00	0,00	0,00	3 276,00	5 000,00	-1 724,00
SU 34	Summe Auszahlungen investive Gebarung							3 276,00	5 000,00	-1 724,00
SA2	Saldo (2) Geldfluss aus der Investiven Gebarung (33 - 34)							-3 276,00	-5 000,00	1 724,00
SA3	Saldo (3) Nettofinanzierungssaldo (Saldo 1 + Saldo 2)							-12 672,00	-20 000,00	7 328,00
Finanzierungstätigkeit										
SU 35	Summe Einzahlungen aus der Finanzierungstätigkeit							0,00	0,00	0,00
SU 36	Summe Auszahlungen aus der Finanzierungstätigkeit							0,00	0,00	0,00
SA4	Saldo (4) Geldfluss aus der Finanzierungstätigkeit (35 - 36)							0,00	0,00	0,00
SA5	Saldo (5) Geldfluss aus der voranschlagswirksamen Gebarung (Saldo 3 + Saldo 4)							-12 672,00	-20 000,00	7 328,00
062	Ehrungen und Auszeichnungen									
062000	Ehrungen und Auszeichnungen									
Operative Gebarung										
SU 21 / 31	Summe Erträge / Einzahlungen operative Gebarung				0,00	0,00	0,00	0,00	0,00	0,00
1/062000-768000	Ehrungen und Auszeichnungen	2234	3234	27	8 748,03	6 000,00	2 748,03	8 598,03	6 000,00	2 598,03
SU 22 / 32	Summe Aufwendungen / Auszahlungen operative Gebarung				8 748,03	6 000,00	2 748,03	8 598,03	6 000,00	2 598,03
SA 0 / SA 1	(0) Nettoergebnis (21 - 22) / (1) Geldfluss operative Gebarung (31 - 32)				-8 748,03	-6 000,00	-2 748,03	-8 598,03	-6 000,00	-2 598,03
SU 23	Summe Haushaltsrücklagen				0,00	0,00	0,00	0,00	0,00	0,00
SA00	Nettoergebnis nach Zuw./Entn. Haushaltsrücklagen (Saldo 0 +/- SU23)				-8 748,03	-6 000,00	-2 748,03			
Investive Gebarung										
SU 33	Summe Einzahlungen investive Gebarung							0,00	0,00	0,00
SU 34	Summe Auszahlungen investive Gebarung							0,00	0,00	0,00
SA2	Saldo (2) Geldfluss aus der Investiven Gebarung (33 - 34)							0,00	0,00	0,00
SA3	Saldo (3) Nettofinanzierungssaldo (Saldo 1 + Saldo 2)							-8 598,03	-6 000,00	-2 598,03

		MVAG	MVAG	VCQU	Ergebnisrechnung			Finanzierungsrechnung		
		EH	FH		RA 2022	VA 2022	RA - VA	RA 2022	VA 2022	RA - VA
Finanzierungstätigkeit										
SU 35	Summe Einzahlungen aus der Finanzierungstätigkeit							0,00	0,00	0,00
SU 36	Summe Auszahlungen aus der Finanzierungstätigkeit							0,00	0,00	0,00
SA4	Saldo (4) Geldfluss aus der Finanzierungstätigkeit (35 – 36)							0,00	0,00	0,00
SA5	Saldo (5) Geldfluss aus der voranschlagswirksamen Gebarung (Saldo 3 + Saldo 4)							-8 598,03	-6 000,00	-2 598,03
09 Personalbetreuung										
091 Personalausbildung und Personalfortbildung										
091000 Personalausbildung und Personalfortbildung										
Operative Gebarung										
SU 21 / 31	Summe Erträge / Einzahlungen operative Gebarung				0,00	0,00	0,00	0,00	0,00	0,00
1/091000-728000	Entgelte für sonstige Leistungen	2225	3225	24	3 622,88	1 500,00	2 122,88	3 622,88	1 500,00	2 122,88
SU 22 / 32	Summe Aufwendungen / Auszahlungen operative Gebarung				3 622,88	1 500,00	2 122,88	3 622,88	1 500,00	2 122,88
SA 0 / SA 1	(0) Nettoergebnis (21 - 22) / (1) Geldfluss operative Gebarung (31 – 32)				-3 622,88	-1 500,00	-2 122,88	-3 622,88	-1 500,00	-2 122,88
SU 23	Summe Haushaltsrücklagen				0,00	0,00	0,00	0,00	0,00	0,00
SA00	Nettoergebnis nach Zuw./Entn. Haushaltsrücklagen (Saldo 0 +/- SU23)				-3 622,88	-1 500,00	-2 122,88			
Investive Gebarung										
SU 33	Summe Einzahlungen investive Gebarung							0,00	0,00	0,00
SU 34	Summe Auszahlungen investive Gebarung							0,00	0,00	0,00
SA2	Saldo (2) Geldfluss aus der Investiven Gebarung (33 – 34)							0,00	0,00	0,00
SA3	Saldo (3) Nettofinanzierungssaldo (Saldo 1 + Saldo 2)							-3 622,88	-1 500,00	-2 122,88
Finanzierungstätigkeit										
SU 35	Summe Einzahlungen aus der Finanzierungstätigkeit							0,00	0,00	0,00
SU 36	Summe Auszahlungen aus der Finanzierungstätigkeit							0,00	0,00	0,00
SA4	Saldo (4) Geldfluss aus der Finanzierungstätigkeit (35 – 36)							0,00	0,00	0,00
SA5	Saldo (5) Geldfluss aus der voranschlagswirksamen Gebarung (Saldo 3 + Saldo 4)							-3 622,88	-1 500,00	-2 122,88

		MVAG	MVAG	VCQU	Ergebnisrechnung			Finanzierungsrechnung		
		EH	FH		RA 2022	VA 2022	RA - VA	RA 2022	VA 2022	RA - VA
1 Öffentliche Ordnung und Sicherheit										
13	Sonderpolizei									
131	Bau- und Feuerpolizei									
131000	Bau- und Feuerpolizei									
Operative Gebarung										
2/131000+808000	Hausnummerntafeln - Verkauf	2116	3116	16	176,00	100,00	76,00	176,00	100,00	76,00
2/131000+816000	Ersatz der Sachver- ständigenhonorare	2114	3114	13	8 337,92	10 000,00	-1 662,08	9 178,10	10 000,00	-821,90
SU 21 / 31	Summe Erträge / Einzahlungen operative Gebarung				8 513,92	10 100,00	-1 586,08	9 354,10	10 100,00	-745,90
1/131000-413000	Hausnummerntafeln - Ankauf	2221	3221	23	423,36	0,00	423,36	423,36	0,00	423,36
1/131000-640000	Sachverständigenhonorare	2222	3222	24	8 131,82	12 000,00	-3 868,18	9 226,22	12 000,00	-2 773,78
SU 22 / 32	Summe Aufwendungen / Auszahlungen operative Gebarung				8 555,18	12 000,00	-3 444,82	9 649,58	12 000,00	-2 350,42
SA 0 / SA 1	(0) Nettoergebnis (21 - 22) / (1) Geldfluss operative Gebarung (31 – 32)				-41,26	-1 900,00	1 858,74	-295,48	-1 900,00	1 604,52
SU 23	Summe Haushaltsrücklagen				0,00	0,00	0,00	0,00	0,00	0,00
SA00	Nettoergebnis nach Zuw./Entn. Haushaltsrücklagen (Saldo 0 +/- SU23)				-41,26	-1 900,00	1 858,74			
Investive Gebarung										
SU 33	Summe Einzahlungen investive Gebarung							0,00	0,00	0,00
SU 34	Summe Auszahlungen investive Gebarung							0,00	0,00	0,00
SA2	Saldo (2) Geldfluss aus der Investiven Gebarung (33 – 34)							0,00	0,00	0,00
SA3	Saldo (3) Nettofinanzierungssaldo (Saldo 1 + Saldo 2)							-295,48	-1 900,00	1 604,52
Finanzierungstätigkeit										
SU 35	Summe Einzahlungen aus der Finanzierungstätigkeit							0,00	0,00	0,00
SU 36	Summe Auszahlungen aus der Finanzierungstätigkeit							0,00	0,00	0,00
SA4	Saldo (4) Geldfluss aus der Finanzierungstätigkeit (35 – 36)							0,00	0,00	0,00
SA5	Saldo (5) Geldfluss aus der voranschlagswirksamen Gebarung (Saldo 3 + Saldo 4)							-295,48	-1 900,00	1 604,52
132	Gesundheitspolizei									
132000	Gesundheitspolizei									
Operative Gebarung										
SU 21 / 31	Summe Erträge / Einzahlungen operative Gebarung				0,00	0,00	0,00	0,00	0,00	0,00
1/132000-728000	Totenbeschauegebühren	2225	3225	24	1 040,00	1 000,00	40,00	1 230,00	1 000,00	230,00
SU 22 / 32	Summe Aufwendungen / Auszahlungen operative Gebarung				1 040,00	1 000,00	40,00	1 230,00	1 000,00	230,00
SA 0 / SA 1	(0) Nettoergebnis (21 - 22) / (1) Geldfluss operative Gebarung (31 – 32)				-1 040,00	-1 000,00	-40,00	-1 230,00	-1 000,00	-230,00
SU 23	Summe Haushaltsrücklagen				0,00	0,00	0,00	0,00	0,00	0,00
SA00	Nettoergebnis nach Zuw./Entn. Haushaltsrücklagen (Saldo 0 +/- SU23)				-1 040,00	-1 000,00	-40,00			
Investive Gebarung										
SU 33	Summe Einzahlungen investive Gebarung							0,00	0,00	0,00

		MVAG			Ergebnisrechnung			Finanzierungsrechnung		
		EH	FH	VCQU	RA 2022	VA 2022	RA - VA	RA 2022	VA 2022	RA - VA
SU 34	Summe Auszahlungen investive Gebarung							0,00	0,00	0,00
SA2	Saldo (2) Geldfluss aus der Investiven Gebarung (33 – 34)							0,00	0,00	0,00
SA3	Saldo (3) Nettofinanzierungssaldo (Saldo 1 + Saldo 2)							-1 230,00	-1 000,00	-230,00
Finanzierungstätigkeit										
SU 35	Summe Einzahlungen aus der Finanzierungstätigkeit							0,00	0,00	0,00
SU 36	Summe Auszahlungen aus der Finanzierungstätigkeit							0,00	0,00	0,00
SA4	Saldo (4) Geldfluss aus der Finanzierungstätigkeit (35 – 36)							0,00	0,00	0,00
SA5	Saldo (5) Geldfluss aus der voranschlagswirksamen Gebarung (Saldo 3 + Saldo 4)							-1 230,00	-1 000,00	-230,00
133	Veterinärpolizei									
133000	Veterinärpolizei									
Operative Gebarung										
2/133000+808000	Erlöse für Hundemarken	2116	3116	16	12,60	100,00	-87,40	12,60	100,00	-87,40
2/133000+861000	Transfers von Ländern, Landesfonds und Landeskammern	2121	3121	15	258,00	0,00	258,00	258,00	0,00	258,00
SU 21 / 31	Summe Erträge / Einzahlungen operative Gebarung				270,60	100,00	170,60	270,60	100,00	170,60
1/133000-728000	Entgelte für sonstige Leistungen - Streunerkatzen-Kastration	2225	3225	24	516,00	0,00	516,00	516,00	0,00	516,00
SU 22 / 32	Summe Aufwendungen / Auszahlungen operative Gebarung				516,00	0,00	516,00	516,00	0,00	516,00
SA 0 / SA 1	(0) Nettoergebnis (21 - 22) / (1) Geldfluss operative Gebarung (31 – 32)				-245,40	100,00	-345,40	-245,40	100,00	-345,40
SU 23	Summe Haushaltsrücklagen				0,00	0,00	0,00	0,00	0,00	0,00
SA00	Nettoergebnis nach Zuw./Entn. Haushaltsrücklagen (Saldo 0 +/- SU23)				-245,40	100,00	-345,40			
Investive Gebarung										
SU 33	Summe Einzahlungen investive Gebarung							0,00	0,00	0,00
SU 34	Summe Auszahlungen investive Gebarung							0,00	0,00	0,00
SA2	Saldo (2) Geldfluss aus der Investiven Gebarung (33 – 34)							0,00	0,00	0,00
SA3	Saldo (3) Nettofinanzierungssaldo (Saldo 1 + Saldo 2)							-245,40	100,00	-345,40
Finanzierungstätigkeit										
SU 35	Summe Einzahlungen aus der Finanzierungstätigkeit							0,00	0,00	0,00
SU 36	Summe Auszahlungen aus der Finanzierungstätigkeit							0,00	0,00	0,00
SA4	Saldo (4) Geldfluss aus der Finanzierungstätigkeit (35 – 36)							0,00	0,00	0,00
SA5	Saldo (5) Geldfluss aus der voranschlagswirksamen Gebarung (Saldo 3 + Saldo 4)							-245,40	100,00	-345,40

		MVAG			Ergebnisrechnung			Finanzierungsrechnung		
		EH	FH	VCQU	RA 2022	VA 2022	RA - VA	RA 2022	VA 2022	RA - VA
16	Feuerwehrwesen									
163	Freiwillige Feuerwehren									
163000	Freiwillige Feuerwehr Brand									
	Operative Gebarung									
2/163000+813000	Erträge aus der Auflösung von Investitionszuschüssen (Kapitaltransfers)	2127			4 292,50	4 300,00	-7,50	0,00	0,00	0,00
2/163000+828000	Rückersätze von Ausgaben	2116	3116	18	968,53	700,00	268,53	968,53	700,00	268,53
SU 21 / 31	Summe Erträge / Einzahlungen operative Gebarung				5 261,03	5 000,00	261,03	968,53	700,00	268,53
1/163000-600000	Energiebezüge	2222	3222	24	1 330,53	700,00	630,53	1 330,53	700,00	630,53
1/163000-631000	Telekommunikationsdienste Sirene	2222	3222	24	172,80	200,00	-27,20	172,80	200,00	-27,20
1/163000-670000	Versicherungen	2222	3222	24	2 807,75	2 700,00	107,75	2 807,75	2 700,00	107,75
1/163000-680000	Planmäßige Abschreibung	2226			18 882,39	18 900,00	-17,61	0,00	0,00	0,00
1/163000-711000	Gebühren für die Benützung von Gemeindeeinrichtungen und Anlagen gemäß FAG	2225	3225	24	802,62	800,00	2,62	802,62	800,00	2,62
1/163000-729000	Sonstige Ausgaben	2225	3225	24	624,84	600,00	24,84	624,84	600,00	24,84
1/163000-754000	Subventionen	2231	3231	26	1 454,00	1 500,00	-46,00	1 454,00	1 500,00	-46,00
SU 22 / 32	Summe Aufwendungen / Auszahlungen operative Gebarung				26 074,93	25 400,00	674,93	7 192,54	6 500,00	692,54
SA 0 / SA 1	(0) Nettoergebnis (21 - 22) / (1) Geldfluss operative Gebarung (31 – 32)				-20 813,90	-20 400,00	-413,90	-6 224,01	-5 800,00	-424,01
SU 23	Summe Haushaltsrücklagen				0,00	0,00	0,00	0,00	0,00	0,00
SA00	Nettoergebnis nach Zuw./Entn. Haushaltsrücklagen (Saldo 0 +/- SU23)				-20 813,90	-20 400,00	-413,90			
	Investive Gebarung									
SU 33	Summe Einzahlungen investive Gebarung							0,00	0,00	0,00
SU 34	Summe Auszahlungen investive Gebarung							0,00	0,00	0,00
SA2	Saldo (2) Geldfluss aus der Investiven Gebarung (33 – 34)							0,00	0,00	0,00
SA3	Saldo (3) Nettofinanzierungssaldo (Saldo 1 + Saldo 2)							-6 224,01	-5 800,00	-424,01
	Finanzierungstätigkeit									
SU 35	Summe Einzahlungen aus der Finanzierungstätigkeit							0,00	0,00	0,00
SU 36	Summe Auszahlungen aus der Finanzierungstätigkeit							0,00	0,00	0,00
SA4	Saldo (4) Geldfluss aus der Finanzierungstätigkeit (35 – 36)							0,00	0,00	0,00
SA5	Saldo (5) Geldfluss aus der voranschlagswirksamen Gebarung (Saldo 3 + Saldo 4)							-6 224,01	-5 800,00	-424,01
163100	Freiwillige Feuerwehr Steinbach									
	Operative Gebarung									
2/163100+813000	Erträge aus der Auflösung von Investitionszuschüssen (Kapitaltransfers)	2127			1 880,00	1 900,00	-20,00	0,00	0,00	0,00
SU 21 / 31	Summe Erträge / Einzahlungen operative Gebarung				1 880,00	1 900,00	-20,00	0,00	0,00	0,00
1/163100-670000	Versicherungen	2222	3222	24	1 346,75	1 300,00	46,75	1 346,75	1 300,00	46,75

		MVAG MVAG VCQU			Ergebnisrechnung			Finanzierungsrechnung		
		EH	FH		RA 2022	VA 2022	RA - VA	RA 2022	VA 2022	RA - VA
1/163100-680000	Planmäßige Abschreibung	2226			8 491,03	8 500,00	-8,97	0,00	0,00	0,00
1/163100-711000	Gebühren für die Benützung von Gemeindeeinrichtungen und Anlagen gemäß FAG	2225	3225	24	654,44	700,00	-45,56	654,44	700,00	-45,56
1/163100-729000	Sonstige Ausgaben	2225	3225	24	112,30	500,00	-387,70	112,30	500,00	-387,70
1/163100-754000	Subventionen	2231	3231	26	1 454,00	1 500,00	-46,00	1 454,00	1 500,00	-46,00
SU 22 / 32	Summe Aufwendungen / Auszahlungen operative Gebarung				12 058,52	12 500,00	-441,48	3 567,49	4 000,00	-432,51
SA 0 / SA 1	(0) Nettoergebnis (21 - 22) / (1) Geldfluss operative Gebarung (31 - 32)				-10 178,52	-10 600,00	421,48	-3 567,49	-4 000,00	432,51
SU 23	Summe Haushaltsrücklagen				0,00	0,00	0,00	0,00	0,00	0,00
SA00	Nettoergebnis nach Zuw./Entn. Haushaltsrücklagen (Saldo 0 +/- SU23)				-10 178,52	-10 600,00	421,48			
Investive Gebarung										
SU 33	Summe Einzahlungen investive Gebarung							0,00	0,00	0,00
SU 34	Summe Auszahlungen investive Gebarung							0,00	0,00	0,00
SA2	Saldo (2) Geldfluss aus der Investiven Gebarung (33 - 34)							0,00	0,00	0,00
SA3	Saldo (3) Nettofinanzierungssaldo (Saldo 1 + Saldo 2)							-3 567,49	-4 000,00	432,51
Finanzierungstätigkeit										
SU 35	Summe Einzahlungen aus der Finanzierungstätigkeit							0,00	0,00	0,00
SU 36	Summe Auszahlungen aus der Finanzierungstätigkeit							0,00	0,00	0,00
SA4	Saldo (4) Geldfluss aus der Finanzierungstätigkeit (35 - 36)							0,00	0,00	0,00
SA5	Saldo (5) Geldfluss aus der voranschlagswirksamen Gebarung (Saldo 3 + Saldo 4)							-3 567,49	-4 000,00	432,51
163200	Feuerwehren Brand u. Steinbach									
Operative Gebarung										
SU 21 / 31	Summe Erträge / Einzahlungen operative Gebarung				0,00	0,00	0,00	0,00	0,00	0,00
1/163200-726000	Beiträge an Verbände, Vereine	2225	3225	24	486,53	600,00	-113,47	486,53	600,00	-113,47
SU 22 / 32	Summe Aufwendungen / Auszahlungen operative Gebarung				486,53	600,00	-113,47	486,53	600,00	-113,47
SA 0 / SA 1	(0) Nettoergebnis (21 - 22) / (1) Geldfluss operative Gebarung (31 - 32)				-486,53	-600,00	113,47	-486,53	-600,00	113,47
SU 23	Summe Haushaltsrücklagen				0,00	0,00	0,00	0,00	0,00	0,00
SA00	Nettoergebnis nach Zuw./Entn. Haushaltsrücklagen (Saldo 0 +/- SU23)				-486,53	-600,00	113,47			
Investive Gebarung										
SU 33	Summe Einzahlungen investive Gebarung							0,00	0,00	0,00
SU 34	Summe Auszahlungen investive Gebarung							0,00	0,00	0,00
SA2	Saldo (2) Geldfluss aus der Investiven Gebarung (33 - 34)							0,00	0,00	0,00
SA3	Saldo (3) Nettofinanzierungssaldo (Saldo 1 + Saldo 2)							-486,53	-600,00	113,47
Finanzierungstätigkeit										
SU 35	Summe Einzahlungen aus der Finanzierungstätigkeit							0,00	0,00	0,00
SU 36	Summe Auszahlungen aus der Finanzierungstätigkeit							0,00	0,00	0,00
SA4	Saldo (4) Geldfluss aus der Finanzierungstätigkeit (35 - 36)							0,00	0,00	0,00

		MVAG MVAG VCQU			Ergebnisrechnung			Finanzierungsrechnung		
		EH	FH		RA 2022	VA 2022	RA - VA	RA 2022	VA 2022	RA - VA
SA5	Saldo (5) Geldfluss aus der voranschlagswirksamen Gebarung (Saldo 3 + Saldo 4)							-486,53	-600,00	113,47
18	Landesverteidigung									
180	Zivilschutz									
180000	Zivilschutz									
Operative Gebarung										
SU 21 / 31	Summe Erträge / Einzahlungen operative Gebarung				0,00	0,00	0,00	0,00	0,00	0,00
1/180000-726000	Mitgliedsbeitrag	2225	3225	24	311,85	300,00	11,85	311,85	300,00	11,85
SU 22 / 32	Summe Aufwendungen / Auszahlungen operative Gebarung				311,85	300,00	11,85	311,85	300,00	11,85
SA 0 / SA 1	(0) Nettoergebnis (21 - 22) / (1) Geldfluss operative Gebarung (31 - 32)				-311,85	-300,00	-11,85	-311,85	-300,00	-11,85
SU 23	Summe Haushaltsrücklagen				0,00	0,00	0,00	0,00	0,00	0,00
SA00	Nettoergebnis nach Zuw./Entn. Haushaltsrücklagen (Saldo 0 +/- SU23)				-311,85	-300,00	-11,85			
Investive Gebarung										
SU 33	Summe Einzahlungen investive Gebarung							0,00	0,00	0,00
SU 34	Summe Auszahlungen investive Gebarung							0,00	0,00	0,00
SA2	Saldo (2) Geldfluss aus der Investiven Gebarung (33 - 34)							0,00	0,00	0,00
SA3	Saldo (3) Nettofinanzierungssaldo (Saldo 1 + Saldo 2)							-311,85	-300,00	-11,85
Finanzierungstätigkeit										
SU 35	Summe Einzahlungen aus der Finanzierungstätigkeit							0,00	0,00	0,00
SU 36	Summe Auszahlungen aus der Finanzierungstätigkeit							0,00	0,00	0,00
SA4	Saldo (4) Geldfluss aus der Finanzierungstätigkeit (35 - 36)							0,00	0,00	0,00
SA5	Saldo (5) Geldfluss aus der voranschlagswirksamen Gebarung (Saldo 3 + Saldo 4)							-311,85	-300,00	-11,85

		MVAG	MVAG	VCQU	Ergebnisrechnung			Finanzierungsrechnung		
		EH	FH		RA 2022	VA 2022	RA - VA	RA 2022	VA 2022	RA - VA
2 Unterricht, Erziehung, Sport und Wissenschaft										
21	Allgemeinbildender Unterricht									
211	Volksschulen									
211000	Volksschule									
Operative Gebarung										
2/211000+810000	Elternbeiträge Nachmittagsbetreuung	2114	3114	13	8 603,20	5 000,00	3 603,20	8 075,60	5 000,00	3 075,60
2/211000+810100	Sonstige Erträge aus Leistungen	2114	3114	13	5 630,90	3 000,00	2 630,90	4 703,10	3 000,00	1 703,10
2/211000+813000	Erträge aus der Auflösung von Investitionszuschüssen (Kapitaltransfers)	2127			10 005,24	8 700,00	1 305,24	0,00	0,00	0,00
2/211000+817000	Erträge aus der Auflösung von sonstigen Rückstellungen	2117			0,00	200,00	-200,00	0,00	0,00	0,00
2/211000+828000	Rückersätze von Ausgaben	2116	3116	18	0,00	200,00	-200,00	0,00	200,00	-200,00
6/211000+829910	Sonstige Erträge	2116	3116	1 18	1 229,54	0,00	1 229,54	1 229,54	0,00	1 229,54
2/211000+861000	Zuschüsse des Landes	2121	3121	15	18 000,00	18 000,00	0,00	18 000,00	18 000,00	0,00
2/211000+861100	Zinsenzuschuss Land NÖ Darlehen 103	2121	3121	15	2 261,66	2 300,00	-38,34	2 261,66	2 300,00	-38,34
2/211000+863000	Transfers von sonstigen Trägern öffentlichen Rechts und Sozialversicherungsträgern	2121	3121	15	2 675,40	0,00	2 675,40	2 675,40	0,00	2 675,40
SU 21 / 31	Summe Erträge / Einzahlungen operative Gebarung				48 405,94	37 400,00	11 005,94	36 945,30	28 500,00	8 445,30
1/211000-400000	Geringwertige Wirtschaftsgüter	2221	3221	23	1 963,58	700,00	1 263,58	1 963,58	700,00	1 263,58
1/211000-430000	Lebensmittel	2221	3221	23	5 354,49	1 500,00	3 854,49	5 218,26	1 500,00	3 718,26
1/211000-451000	Brennstoffe	2221	3221	23	9 817,32	5 000,00	4 817,32	9 817,32	5 000,00	4 817,32
1/211000-454000	Reinigungsmittel	2221	3221	23	1 947,12	2 500,00	-552,88	1 947,12	2 500,00	-552,88
1/211000-456000	Schreib- Zeichen- und sonstige Büromittel	2221	3221	23	2 472,05	1 700,00	772,05	2 510,35	1 700,00	810,35
1/211000-457000	Druckwerke	2221	3221	23	204,19	500,00	-295,81	204,19	500,00	-295,81
1/211000-458000	Mittel zur ärztlichen Betreuung und Gesundheitsvorsorge	2221	3221	23	0,00	100,00	-100,00	0,00	100,00	-100,00
1/211000-511000	Bezüge Vertragsbedienstete Handwerkliche Verwendung	2211	3211	20	30 079,28	28 400,00	1 679,28	30 079,28	28 400,00	1 679,28
1/211000-523000	Geldbezüge der nicht ganzjährig beschäftigten Arbeiter	2211	3211	20	11 003,82	0,00	11 003,82	11 003,82	0,00	11 003,82
1/211000-569000	Sonstige Nebengebühren	2211	3211	20	1 430,68	700,00	730,68	1 430,68	700,00	730,68
1/211000-580000	Dienstgeberbeitrag zum Ausgleichsfonds für Familienbeihilfen	2212	3212	20	1 658,01	1 200,00	458,01	1 658,01	1 200,00	458,01
1/211000-582000	Sonstige Dienstgeberbeiträge zur sozialen Sicherheit	2212	3212	20	9 050,05	6 200,00	2 850,05	9 050,05	6 200,00	2 850,05
1/211000-592000	Dotierung von Rückstellungen für Jubiläumswendungen	2214			25,10	400,00	-374,90	0,00	0,00	0,00
1/211000-600000	Energiebezüge	2222	3222	24	1 208,26	2 200,00	-991,74	1 208,26	2 200,00	-991,74

		MVAG			Ergebnisrechnung			Finanzierungsrechnung		
		EH	FH	VCQU	RA 2022	VA 2022	RA - VA	RA 2022	VA 2022	RA - VA
1/211000-614000	Instandhaltung Volksschule	2224	3224	24	2 966,59	1 000,00	1 966,59	70,42	1 000,00	-929,58
1/211000-618000	Instandhaltung von sonstigen Anlagen	2224	3224	24	0,00	200,00	-200,00	0,00	200,00	-200,00
1/211000-621000	Sonstige Transporte	2222	3222	24	690,00	300,00	390,00	690,00	300,00	390,00
1/211000-631000	Telekommunikationsdienste	2222	3222	24	462,93	500,00	-37,07	462,93	500,00	-37,07
1/211000-650100	Zinsen Darlehen 103	2241	3241	25	615,48	800,00	-184,52	615,48	800,00	-184,52
1/211000-670000	Versicherungen	2222	3222	24	2 259,81	2 000,00	259,81	2 259,81	2 000,00	259,81
1/211000-680000	Planmäßige Abschreibung	2226			18 031,45	18 000,00	31,45	0,00	0,00	0,00
1/211000-711000	Gebühren für die Benützung von Gemeindeeinrichtungen und Anlagen gemäß FAG	2225	3225	24	5 087,42	5 100,00	-12,58	5 087,42	5 100,00	-12,58
1/211000-728000	Entgelte für sonstige Leistungen	2225	3225	24	34 224,84	30 000,00	4 224,84	34 224,84	30 000,00	4 224,84
1/211000-729000	Sonstige Ausgaben	2225	3225	24	0,00	200,00	-200,00	0,00	200,00	-200,00
1/211000-729910	Sonstige Aufwendungen	2225	3225	24	1 229,54	0,00	1 229,54	1 229,54	0,00	1 229,54
SU 22 / 32	Summe Aufwendungen / Auszahlungen operative Gebarung				141 782,01	109 200,00	32 582,01	120 731,36	90 800,00	29 931,36
SA 0 / SA 1	(0) Nettoergebnis (21 - 22) / (1) Geldfluss operative Gebarung (31 - 32)				-93 376,07	-71 800,00	-21 576,07	-83 786,06	-62 300,00	-21 486,06
SU 23	Summe Haushaltsrücklagen				0,00	0,00	0,00	0,00	0,00	0,00
SA00	Nettoergebnis nach Zuw./Entn. Haushaltsrücklagen (Saldo 0 +/- SU23)				-93 376,07	-71 800,00	-21 576,07			
Investive Gebarung										
6/211000+300100	Kapitaltransfers von Bund, Bundesfonds und Bundeskammern		3331	1 33	0,00	0,00	0,00	8 000,00	0,00	8 000,00
SU 33	Summe Einzahlungen investive Gebarung							8 000,00	0,00	8 000,00
SU 34	Summe Auszahlungen investive Gebarung							0,00	0,00	0,00
SA2	Saldo (2) Geldfluss aus der Investiven Gebarung (33 - 34)							8 000,00	0,00	8 000,00
SA3	Saldo (3) Nettofinanzierungssaldo (Saldo 1 + Saldo 2)							-75 786,06	-62 300,00	-13 486,06
Finanzierungstätigkeit										
SU 35	Summe Einzahlungen aus der Finanzierungstätigkeit							0,00	0,00	0,00
1/211000-346200	Tilgung Darlehen 103		3614	65	0,00	0,00	0,00	35 320,22	32 300,00	3 020,22
SU 36	Summe Auszahlungen aus der Finanzierungstätigkeit							35 320,22	32 300,00	3 020,22
SA4	Saldo (4) Geldfluss aus der Finanzierungstätigkeit (35 - 36)							-35 320,22	-32 300,00	-3 020,22
SA5	Saldo (5) Geldfluss aus der voranschlagswirksamen Gebarung (Saldo 3 + Saldo 4)							-111 106,28	-94 600,00	-16 506,28
212	Hauptschulen									
212000	Hauptschulen									
Operative Gebarung										
SU 21 / 31	Summe Erträge / Einzahlungen operative Gebarung				0,00	0,00	0,00	0,00	0,00	0,00

		MVAG MVAG VCQU			Ergebnisrechnung			Finanzierungsrechnung		
		EH	FH	VCQU	RA 2022	VA 2022	RA - VA	RA 2022	VA 2022	RA - VA
1/212000-752000	Transfers an Gemeinden, Gemeindeverbände (ohne marktbestimmte Tätigkeit) und Gemeindefonds	2231	3231	26	46 532,54	57 300,00	-10 767,46	46 532,54	57 300,00	-10 767,46
SU 22 / 32	Summe Aufwendungen / Auszahlungen operative Gebarung				46 532,54	57 300,00	-10 767,46	46 532,54	57 300,00	-10 767,46
SA 0 / SA 1	(0) Nettoergebnis (21 - 22) / (1) Geldfluss operative Gebarung (31 – 32)				-46 532,54	-57 300,00	10 767,46	-46 532,54	-57 300,00	10 767,46
SU 23	Summe Haushaltsrücklagen				0,00	0,00	0,00	0,00	0,00	0,00
SA00	Nettoergebnis nach Zuw./Entn. Haushaltsrücklagen (Saldo 0 +/- SU23)				-46 532,54	-57 300,00	10 767,46			
Investive Gebarung										
SU 33	Summe Einzahlungen investive Gebarung							0,00	0,00	0,00
SU 34	Summe Auszahlungen investive Gebarung							0,00	0,00	0,00
SA2	Saldo (2) Geldfluss aus der Investiven Gebarung (33 – 34)							0,00	0,00	0,00
SA3	Saldo (3) Nettofinanzierungssaldo (Saldo 1 + Saldo 2)							-46 532,54	-57 300,00	10 767,46
Finanzierungstätigkeit										
SU 35	Summe Einzahlungen aus der Finanzierungstätigkeit							0,00	0,00	0,00
SU 36	Summe Auszahlungen aus der Finanzierungstätigkeit							0,00	0,00	0,00
SA4	Saldo (4) Geldfluss aus der Finanzierungstätigkeit (35 – 36)							0,00	0,00	0,00
SA5	Saldo (5) Geldfluss aus der voranschlagswirksamen Gebarung (Saldo 3 + Saldo 4)							-46 532,54	-57 300,00	10 767,46
213	Sonderschulen									
213000	Sonderschulen									
Operative Gebarung										
SU 21 / 31	Summe Erträge / Einzahlungen operative Gebarung				0,00	0,00	0,00	0,00	0,00	0,00
1/213000-752000	Transfers an Gemeinden, Gemeindeverbände (ohne marktbestimmte Tätigkeit) und Gemeindefonds	2231	3231	26	22 661,41	22 900,00	-238,59	22 661,41	22 900,00	-238,59
SU 22 / 32	Summe Aufwendungen / Auszahlungen operative Gebarung				22 661,41	22 900,00	-238,59	22 661,41	22 900,00	-238,59
SA 0 / SA 1	(0) Nettoergebnis (21 - 22) / (1) Geldfluss operative Gebarung (31 – 32)				-22 661,41	-22 900,00	238,59	-22 661,41	-22 900,00	238,59
SU 23	Summe Haushaltsrücklagen				0,00	0,00	0,00	0,00	0,00	0,00
SA00	Nettoergebnis nach Zuw./Entn. Haushaltsrücklagen (Saldo 0 +/- SU23)				-22 661,41	-22 900,00	238,59			
Investive Gebarung										
SU 33	Summe Einzahlungen investive Gebarung							0,00	0,00	0,00
SU 34	Summe Auszahlungen investive Gebarung							0,00	0,00	0,00
SA2	Saldo (2) Geldfluss aus der Investiven Gebarung (33 – 34)							0,00	0,00	0,00
SA3	Saldo (3) Nettofinanzierungssaldo (Saldo 1 + Saldo 2)							-22 661,41	-22 900,00	238,59
Finanzierungstätigkeit										
SU 35	Summe Einzahlungen aus der Finanzierungstätigkeit							0,00	0,00	0,00
SU 36	Summe Auszahlungen aus der Finanzierungstätigkeit							0,00	0,00	0,00

		MVAG MVAG VCQU			Ergebnisrechnung			Finanzierungsrechnung		
		EH	FH	VCQU	RA 2022	VA 2022	RA - VA	RA 2022	VA 2022	RA - VA
SA4	Saldo (4) Geldfluss aus der Finanzierungstätigkeit (35 – 36)							0,00	0,00	0,00
SA5	Saldo (5) Geldfluss aus der voranschlagswirksamen Gebarung (Saldo 3 + Saldo 4)							-22 661,41	-22 900,00	238,59
214	Polytechnische Schulen									
214000	Polytechnische Schulen									
Operative Gebarung										
SU 21 / 31	Summe Erträge / Einzahlungen operative Gebarung				0,00	0,00	0,00	0,00	0,00	0,00
1/214000-752000	Transfers an Gemeinden, Gemeindeverbände (ohne marktbestimmte Tätigkeit) und Gemeindefonds	2231	3231	26	7 845,78	8 100,00	-254,22	7 845,78	8 100,00	-254,22
SU 22 / 32	Summe Aufwendungen / Auszahlungen operative Gebarung				7 845,78	8 100,00	-254,22	7 845,78	8 100,00	-254,22
SA 0 / SA 1	(0) Nettoergebnis (21 - 22) / (1) Geldfluss operative Gebarung (31 – 32)				-7 845,78	-8 100,00	254,22	-7 845,78	-8 100,00	254,22
SU 23	Summe Haushaltsrücklagen				0,00	0,00	0,00	0,00	0,00	0,00
SA00	Nettoergebnis nach Zuw./Entn. Haushaltsrücklagen (Saldo 0 +/- SU23)				-7 845,78	-8 100,00	254,22			
Investive Gebarung										
SU 33	Summe Einzahlungen investive Gebarung							0,00	0,00	0,00
SU 34	Summe Auszahlungen investive Gebarung							0,00	0,00	0,00
SA2	Saldo (2) Geldfluss aus der Investiven Gebarung (33 – 34)							0,00	0,00	0,00
SA3	Saldo (3) Nettofinanzierungssaldo (Saldo 1 + Saldo 2)							-7 845,78	-8 100,00	254,22
Finanzierungstätigkeit										
SU 35	Summe Einzahlungen aus der Finanzierungstätigkeit							0,00	0,00	0,00
SU 36	Summe Auszahlungen aus der Finanzierungstätigkeit							0,00	0,00	0,00
SA4	Saldo (4) Geldfluss aus der Finanzierungstätigkeit (35 – 36)							0,00	0,00	0,00
SA5	Saldo (5) Geldfluss aus der voranschlagswirksamen Gebarung (Saldo 3 + Saldo 4)							-7 845,78	-8 100,00	254,22
22	Berufsbildender Unterricht; Anstalten der Lehrer- und Erzieherbildung									
220	Berufsbildende Pflichtschulen									
220000	Berufsbildende Pflichtschulen									
Operative Gebarung										
SU 21 / 31	Summe Erträge / Einzahlungen operative Gebarung				0,00	0,00	0,00	0,00	0,00	0,00
1/220000-751000	Transfers an Länder, Landesfonds und Landeskammern	2231	3231	26	3 180,00	3 000,00	180,00	3 180,00	3 000,00	180,00
SU 22 / 32	Summe Aufwendungen / Auszahlungen operative Gebarung				3 180,00	3 000,00	180,00	3 180,00	3 000,00	180,00
SA 0 / SA 1	(0) Nettoergebnis (21 - 22) / (1) Geldfluss operative Gebarung (31 – 32)				-3 180,00	-3 000,00	-180,00	-3 180,00	-3 000,00	-180,00
SU 23	Summe Haushaltsrücklagen				0,00	0,00	0,00	0,00	0,00	0,00
SA00	Nettoergebnis nach Zuw./Entn. Haushaltsrücklagen (Saldo 0 +/- SU23)				-3 180,00	-3 000,00	-180,00			

		MVAG			Ergebnisrechnung			Finanzierungsrechnung		
		EH	FH	VCQU	RA 2022	VA 2022	RA - VA	RA 2022	VA 2022	RA - VA
Investive Gebarung										
SU 33	Summe Einzahlungen investive Gebarung							0,00	0,00	0,00
SU 34	Summe Auszahlungen investive Gebarung							0,00	0,00	0,00
SA2	Saldo (2) Geldfluss aus der Investiven Gebarung (33 – 34)							0,00	0,00	0,00
SA3	Saldo (3) Nettofinanzierungssaldo (Saldo 1 + Saldo 2)							-3 180,00	-3 000,00	-180,00
Finanzierungstätigkeit										
SU 35	Summe Einzahlungen aus der Finanzierungstätigkeit							0,00	0,00	0,00
SU 36	Summe Auszahlungen aus der Finanzierungstätigkeit							0,00	0,00	0,00
SA4	Saldo (4) Geldfluss aus der Finanzierungstätigkeit (35 – 36)							0,00	0,00	0,00
SA5	Saldo (5) Geldfluss aus der voranschlagswirksamen Gebarung (Saldo 3 + Saldo 4)							-3 180,00	-3 000,00	-180,00
24 Vorschulische Erziehung										
240 Kindergärten										
240000 Kindergarten Alt-Nagelberg										
Operative Gebarung										
2/240000+810000	Elternbeiträge	2114	3114	13	2 988,86	2 500,00	488,86	3 611,70	2 500,00	1 111,70
2/240000+817000	Erträge aus der Auflösung von sonstigen Rückstellungen	2117			264,72	0,00	264,72	0,00	0,00	0,00
2/240000+863000	Transfers von sonstigen Trägern öffentlichen Rechts und Sozialversicherungsträgern	2121	3121	15	16 052,47	16 000,00	52,47	16 052,47	16 000,00	52,47
2/240000+868000	Spenden	2124	3124	16	0,00	100,00	-100,00	0,00	100,00	-100,00
SU 21 / 31	Summe Erträge / Einzahlungen operative Gebarung				19 306,05	18 600,00	706,05	19 664,17	18 600,00	1 064,17
1/240000-400000	Geringwertige Wirtschaftsgüter	2221	3221	23	4 095,68	3 000,00	1 095,68	4 112,01	3 000,00	1 112,01
1/240000-430000	Lebensmittel	2221	3221	23	315,71	100,00	215,71	347,55	100,00	247,55
1/240000-454000	Reinigungsmittel	2221	3221	23	1 129,07	400,00	729,07	1 129,07	400,00	729,07
1/240000-456000	Schreib-, Zeichen- und sonstige Büromittel	2221	3221	23	350,30	200,00	150,30	350,30	200,00	150,30
1/240000-457000	Druckwerke	2221	3221	23	531,08	100,00	431,08	531,08	100,00	431,08
1/240000-458000	Mittel zur ärztlichen Betreuung und Gesundheitsvorsorge	2221	3221	23	0,00	100,00	-100,00	0,00	100,00	-100,00
1/240000-459000	Sonstige Verbrauchsgüter	2221	3221	23	1 280,44	1 000,00	280,44	1 265,94	1 000,00	265,94
1/240000-511000	Bezüge Vertragsbedienstete Handwerkliche Verwendung	2211	3211	20	39 874,16	49 700,00	-9 825,84	39 874,16	49 700,00	-9 825,84
1/240000-523000	Geldbezüge der nicht ganzjährig beschäftigten Arbeiter	2211	3211	20	4 219,94	0,00	4 219,94	4 219,94	0,00	4 219,94
1/240000-569000	Sonstige Nebengebühren	2211	3211	20	513,93	200,00	313,93	513,93	200,00	313,93
1/240000-580000	Dienstgeberbeitrag zum Ausgleichsfonds für Familienbeihilfen	2212	3212	20	1 814,42	2 000,00	-185,58	1 814,42	2 000,00	-185,58

		MVAG			Ergebnisrechnung			Finanzierungsrechnung		
		EH	FH	VCQU	RA 2022	VA 2022	RA - VA	RA 2022	VA 2022	RA - VA
1/240000-582000	Sonstige Dienstgeberbeiträge zur sozialen Sicherheit	2212	3212	20	14 015,64	11 500,00	2 515,64	14 015,64	11 500,00	2 515,64
1/240000-591000	Dotierung von Rückstellungen für Abfertigungen	2214			277,78	400,00	-122,22	0,00	0,00	0,00
1/240000-592000	Dotierung von Rückstellungen für Jubiläumswendungen	2214			418,02	600,00	-181,98	0,00	0,00	0,00
1/240000-600000	Energiebezüge	2222	3222	24	2 773,76	4 000,00	-1 226,24	2 773,76	4 000,00	-1 226,24
1/240000-614000	Instandhaltung des Kindergartens	2224	3224	24	2 435,53	1 000,00	1 435,53	2 435,53	1 000,00	1 435,53
1/240000-621000	Sonstige Transporte	2222	3222	24	0,00	300,00	-300,00	0,00	300,00	-300,00
1/240000-631000	Telekommunikationsdienste	2222	3222	24	377,39	400,00	-22,61	377,39	400,00	-22,61
1/240000-670000	Versicherungen	2222	3222	24	345,08	300,00	45,08	345,08	300,00	45,08
1/240000-680000	Planmäßige Abschreibung	2226			12 151,21	12 200,00	-48,79	0,00	0,00	0,00
1/240000-711000	Gebühren für die Benützung von Gemeindeeinrichtungen und Anlagen gemäß FAG	2225	3225	24	1 541,87	1 600,00	-58,13	1 541,87	1 600,00	-58,13
1/240000-728000	Entgelte für sonstige Leistungen	2225	3225	24	309,22	200,00	109,22	309,22	200,00	109,22
1/240000-729000	Sonstige Aufwendungen	2225	3225	24	184,57	100,00	84,57	184,57	100,00	84,57
SU 22 / 32	Summe Aufwendungen / Auszahlungen operative Gebarung				88 954,80	89 400,00	-445,20	76 141,46	76 200,00	-58,54
SA 0 / SA 1	(0) Nettoergebnis (21 - 22) / (1) Geldfluss operative Gebarung (31 - 32)				-69 648,75	-70 800,00	1 151,25	-56 477,29	-57 600,00	1 122,71
SU 23	Summe Haushaltsrücklagen				0,00	0,00	0,00	0,00	0,00	0,00
SA00	Nettoergebnis nach Zuw./Entn. Haushaltsrücklagen (Saldo 0 +/- SU23)				-69 648,75	-70 800,00	1 151,25			
Investive Gebarung										
SU 33	Summe Einzahlungen investive Gebarung							0,00	0,00	0,00
SU 34	Summe Auszahlungen investive Gebarung							0,00	0,00	0,00
SA2	Saldo (2) Geldfluss aus der Investiven Gebarung (33 - 34)							0,00	0,00	0,00
SA3	Saldo (3) Nettofinanzierungssaldo (Saldo 1 + Saldo 2)							-56 477,29	-57 600,00	1 122,71
Finanzierungstätigkeit										
SU 35	Summe Einzahlungen aus der Finanzierungstätigkeit							0,00	0,00	0,00
SU 36	Summe Auszahlungen aus der Finanzierungstätigkeit							0,00	0,00	0,00
SA4	Saldo (4) Geldfluss aus der Finanzierungstätigkeit (35 - 36)							0,00	0,00	0,00
SA5	Saldo (5) Geldfluss aus der voranschlagswirksamen Gebarung (Saldo 3 + Saldo 4)							-56 477,29	-57 600,00	1 122,71
240300 Kindergarten Brand										
Operative Gebarung										
2/240300+810000	Elternbeiträge	2114	3114	13	1 831,03	1 700,00	131,03	1 847,85	1 700,00	147,85
2/240300+813000	Erträge aus der Auflösung von Investitionszuschüssen (Kapitaltransfers)	2127			1 710,85	900,00	810,85	0,00	0,00	0,00
6/240300+829910	Sonstige Erträge	2116	3116	1 18	1 262,87	0,00	1 262,87	1 262,87	0,00	1 262,87
2/240300+868000	Spenden	2124	3124	16	74,50	100,00	-25,50	74,50	100,00	-25,50
SU 21 / 31	Summe Erträge / Einzahlungen operative Gebarung				4 879,25	2 700,00	2 179,25	3 185,22	1 800,00	1 385,22

		MVAG			Ergebnisrechnung			Finanzierungsrechnung		
		MVAG	MVAG	VCQU	RA 2022	VA 2022	RA - VA	RA 2022	VA 2022	RA - VA
		EH	FH							
1/240300-400000	Geringwertige Wirtschaftsgüter	2221	3221	23	1 733,82	1 500,00	233,82	1 733,82	1 500,00	233,82
1/240300-430000	Lebensmittel	2221	3221	23	132,29	0,00	132,29	132,29	0,00	132,29
1/240300-451000	Brennstoffe	2221	3221	23	3 714,48	1 600,00	2 114,48	3 714,48	1 600,00	2 114,48
1/240300-454000	Reinigungsmittel	2221	3221	23	823,49	400,00	423,49	823,49	400,00	423,49
1/240300-456000	Schreib-, Zeichen- und sonstige Büromittel	2221	3221	23	766,55	500,00	266,55	766,55	500,00	266,55
1/240300-457000	Druckwerke	2221	3221	23	174,73	200,00	-25,27	174,73	200,00	-25,27
1/240300-458000	Mittel zur ärztlichen Betreuung und Gesundheitsvorsorge	2221	3221	23	0,00	100,00	-100,00	0,00	100,00	-100,00
1/240300-459000	Sonstige Verbrauchsgüter	2221	3221	23	263,27	600,00	-336,73	263,27	600,00	-336,73
1/240300-511000	Bezüge Vertragsbedienstete Handwerkliche Verwendung	2211	3211	20	17 262,00	17 100,00	162,00	17 262,00	17 100,00	162,00
1/240300-580000	Dienstgeberbeitrag zum Ausgleichsfonds für Familienbeihilfen	2212	3212	20	673,24	700,00	-26,76	673,24	700,00	-26,76
1/240300-582000	Sonstige Dienstgeberbeiträge zur sozialen Sicherheit	2212	3212	20	3 701,96	3 700,00	1,96	3 701,96	3 700,00	1,96
1/240300-600000	Energiebezüge	2222	3222	24	378,48	700,00	-321,52	378,48	700,00	-321,52
1/240300-614000	Instandhaltung des Kindergartens	2224	3224	24	0,00	1 000,00	-1 000,00	10,83	1 000,00	-989,17
1/240300-631000	Telekommunikationsdienste	2222	3222	24	358,45	400,00	-41,55	358,45	400,00	-41,55
1/240300-670000	Versicherungen	2222	3222	24	401,92	400,00	1,92	401,92	400,00	1,92
1/240300-680000	Planmäßige Abschreibung	2226			10 087,59	10 100,00	-12,41	0,00	0,00	0,00
1/240300-711000	Gebühren für die Benützung von Gemeindeeinrichtungen und Anlagen gemäß FAG	2225	3225	24	1 655,60	1 700,00	-44,40	1 655,60	1 700,00	-44,40
1/240300-728000	Entgelte für sonstige Leistungen	2225	3225	24	498,65	200,00	298,65	498,65	200,00	298,65
1/240300-729000	Sonstige Aufwendungen	2225	3225	24	184,57	100,00	84,57	184,57	100,00	84,57
1/240300-729910	Sonstige Aufwendungen	2225	3225	24	1 262,87	0,00	1 262,87	1 262,87	0,00	1 262,87
SU 22 / 32	Summe Aufwendungen / Auszahlungen operative Gebarung				44 073,96	41 000,00	3 073,96	33 997,20	30 900,00	3 097,20
SA 0 / SA 1	(0) Nettoergebnis (21 - 22) / (1) Geldfluss operative Gebarung (31 - 32)				-39 194,71	-38 300,00	-894,71	-30 811,98	-29 100,00	-1 711,98
SU 23	Summe Haushaltsrücklagen				0,00	0,00	0,00	0,00	0,00	0,00
SA00	Nettoergebnis nach Zuw./Entn. Haushaltsrücklagen (Saldo 0 +/- SU23)				-39 194,71	-38 300,00	-894,71			
Investive Gebarung										
6/240300+300100	Kapitaltransfers von Bund, Bundesfonds und Bundeskammern		3331	1 33	0,00	0,00	0,00	5 000,00	0,00	5 000,00
SU 33	Summe Einzahlungen investive Gebarung							5 000,00	0,00	5 000,00
SU 34	Summe Auszahlungen investive Gebarung							0,00	0,00	0,00
SA2	Saldo (2) Geldfluss aus der Investiven Gebarung (33 - 34)							5 000,00	0,00	5 000,00
SA3	Saldo (3) Nettofinanzierungssaldo (Saldo 1 + Saldo 2)							-25 811,98	-29 100,00	3 288,02
Finanzierungstätigkeit										
SU 35	Summe Einzahlungen aus der Finanzierungstätigkeit							0,00	0,00	0,00

	MVAG	MVAG	VCQU	Ergebnisrechnung			Finanzierungsrechnung			
				EH	FH	RA 2022	VA 2022	RA - VA	RA 2022	VA 2022
SU 36								0,00	0,00	0,00
SA4								0,00	0,00	0,00
SA5								-25 811,98	-29 100,00	3 288,02
25 Außerschulische Jugendberziehung										
259										
259000										
Operative Gebarung										
SU 21 / 31								0,00	0,00	0,00
1/259000-754000				2231	3231	26		0,00	100,00	-100,00
SU 22 / 32								0,00	100,00	-100,00
SA 0 / SA 1								0,00	-100,00	100,00
SU 23								0,00	0,00	0,00
SA00								0,00	-100,00	100,00
Investive Gebarung										
SU 33								0,00	0,00	0,00
SU 34								0,00	0,00	0,00
SA2								0,00	0,00	0,00
SA3								0,00	-100,00	100,00
Finanzierungstätigkeit										
SU 35								0,00	0,00	0,00
SU 36								0,00	0,00	0,00
SA4								0,00	0,00	0,00
SA5								0,00	-100,00	100,00
26 Sport und außerschulische Leibeserziehung										
262										
262000										
Operative Gebarung										
SU 21 / 31								0,00	0,00	0,00
1/262000-452000				2221	3221	23		871,62	400,00	471,62
1/262000-600000				2222	3222	24		178,47	200,00	-21,53
1/262000-613000				2224	3224	24		0,00	500,00	-500,00
1/262000-720000				2225	3225	24		2 500,00	2 000,00	500,00
1/262000-728000				2225	3225	24		878,07	900,00	-21,93
SU 22 / 32								4 428,16	4 000,00	428,16

		MVAG	MVAG	VCQU	Ergebnisrechnung			Finanzierungsrechnung		
		EH	FH		RA 2022	VA 2022	RA - VA	RA 2022	VA 2022	RA - VA
SA 0 / SA 1	(0) Nettoergebnis (21 - 22) / (1) Geldfluss operative Gebarung (31 - 32)				-4 428,16	-4 000,00	-428,16	-4 428,16	-4 000,00	-428,16
SU 23	Summe Haushaltsrücklagen				0,00	0,00	0,00	0,00	0,00	0,00
SA00	Nettoergebnis nach Zuw./Entn. Haushaltsrücklagen (Saldo 0 +/- SU23)				-4 428,16	-4 000,00	-428,16			
Investive Gebarung										
SU 33	Summe Einzahlungen investive Gebarung							0,00	0,00	0,00
SU 34	Summe Auszahlungen investive Gebarung							0,00	0,00	0,00
SA2	Saldo (2) Geldfluss aus der Investiven Gebarung (33 - 34)							0,00	0,00	0,00
SA3	Saldo (3) Nettofinanzierungssaldo (Saldo 1 + Saldo 2)							-4 428,16	-4 000,00	-428,16
Finanzierungstätigkeit										
SU 35	Summe Einzahlungen aus der Finanzierungstätigkeit							0,00	0,00	0,00
SU 36	Summe Auszahlungen aus der Finanzierungstätigkeit							0,00	0,00	0,00
SA4	Saldo (4) Geldfluss aus der Finanzierungstätigkeit (35 - 36)							0,00	0,00	0,00
SA5	Saldo (5) Geldfluss aus der voranschlagswirksamen Gebarung (Saldo 3 + Saldo 4)							-4 428,16	-4 000,00	-428,16
265	Tennisplätze und -hallen									
265000	Tennisplätze									
Operative Gebarung										
2/265000+810000	Tenniskarten	2114	3114	13	1 350,00	1 200,00	150,00	1 350,00	1 200,00	150,00
2/265000+813000	Erträge aus der Auflösung von Investitionszuschüssen (Kapitaltransfers)	2127			630,65	600,00	30,65	0,00	0,00	0,00
2/265000+828000	Rückersätze von Ausgaben	2116	3116	18	544,15	1 500,00	-955,85	544,15	1 500,00	-955,85
SU 21 / 31	Summe Erträge / Einzahlungen operative Gebarung				2 524,80	3 300,00	-775,20	1 894,15	2 700,00	-805,85
1/265000-400000	Geringwertige Wirtschaftsgüter	2221	3221	23	377,00	0,00	377,00	377,00	0,00	377,00
1/265000-600000	Energiebezüge	2222	3222	24	472,04	1 500,00	-1 027,96	472,04	1 500,00	-1 027,96
1/265000-613000	Instandhaltung von sonstigen Grundstückseinrichtungen	2224	3224	24	2 280,60	500,00	1 780,60	2 280,60	500,00	1 780,60
1/265000-670000	Versicherungen	2222	3222	24	389,97	400,00	-10,03	389,97	400,00	-10,03
1/265000-680000	Planmäßige Abschreibung	2226			29 490,35	29 500,00	-9,65	0,00	0,00	0,00
1/265000-711000	Gebühren für die Benützung von Gemeindeeinrichtungen und Anlagen gemäß FAG	2225	3225	24	484,00	400,00	84,00	484,00	400,00	84,00
SU 22 / 32	Summe Aufwendungen / Auszahlungen operative Gebarung				33 493,96	32 300,00	1 193,96	4 003,61	2 800,00	1 203,61
SA 0 / SA 1	(0) Nettoergebnis (21 - 22) / (1) Geldfluss operative Gebarung (31 - 32)				-30 969,16	-29 000,00	-1 969,16	-2 109,46	-100,00	-2 009,46
SU 23	Summe Haushaltsrücklagen				0,00	0,00	0,00	0,00	0,00	0,00
SA00	Nettoergebnis nach Zuw./Entn. Haushaltsrücklagen (Saldo 0 +/- SU23)				-30 969,16	-29 000,00	-1 969,16			
Investive Gebarung										
SU 33	Summe Einzahlungen investive Gebarung							0,00	0,00	0,00
SU 34	Summe Auszahlungen investive Gebarung							0,00	0,00	0,00
SA2	Saldo (2) Geldfluss aus der Investiven Gebarung (33 - 34)							0,00	0,00	0,00

		MVAG			Ergebnisrechnung			Finanzierungsrechnung		
		EH	FH	VCQU	RA 2022	VA 2022	RA - VA	RA 2022	VA 2022	RA - VA
SA3	Saldo (3) Nettofinanzierungssaldo (Saldo 1 + Saldo 2)							-2 109,46	-100,00	-2 009,46
Finanzierungstätigkeit										
SU 35	Summe Einzahlungen aus der Finanzierungstätigkeit							0,00	0,00	0,00
SU 36	Summe Auszahlungen aus der Finanzierungstätigkeit							0,00	0,00	0,00
SA4	Saldo (4) Geldfluss aus der Finanzierungstätigkeit (35 – 36)							0,00	0,00	0,00
SA5	Saldo (5) Geldfluss aus der voranschlagswirksamen Gebarung (Saldo 3 + Saldo 4)							-2 109,46	-100,00	-2 009,46
27	Erwachsenenbildung									
273	Volksbüchereien									
273000	Volksbüchereien									
Operative Gebarung										
2/273000+810000	Entlehnungsgebühren	2114	3114	13	285,00	300,00	-15,00	285,00	300,00	-15,00
SU 21 / 31	Summe Erträge / Einzahlungen operative Gebarung				285,00	300,00	-15,00	285,00	300,00	-15,00
1/273000-400000	Geringwertige Wirtschaftsgüter (GWG)	2221	3221	23	694,80	200,00	494,80	694,80	200,00	494,80
1/273000-457000	Ankauf v.Büchern etc.	2221	3221	23	500,41	500,00	0,41	679,42	500,00	179,42
1/273000-600000	Energiebezüge	2222	3222	24	3 211,87	1 700,00	1 511,87	3 211,87	1 700,00	1 511,87
1/273000-614000	Instandhaltung von Gebäuden und Bauten	2224	3224	24	49,37	500,00	-450,63	160,49	500,00	-339,51
1/273000-711000	Gebühren für die Benützung von Gemeindeeinrichtungen und Anlagen gemäß FAG	2225	3225	24	1 514,18	1 500,00	14,18	1 514,18	1 500,00	14,18
1/273000-728000	Entgelte für sonstige Leistungen	2225	3225	24	150,00	0,00	150,00	150,00	0,00	150,00
1/273000-729000	Sonstige Ausgaben	2225	3225	24	0,00	200,00	-200,00	0,00	200,00	-200,00
SU 22 / 32	Summe Aufwendungen / Auszahlungen operative Gebarung				6 120,63	4 600,00	1 520,63	6 410,76	4 600,00	1 810,76
SA 0 / SA 1	(0) Nettoergebnis (21 - 22) / (1) Geldfluss operative Gebarung (31 – 32)				-5 835,63	-4 300,00	-1 535,63	-6 125,76	-4 300,00	-1 825,76
SU 23	Summe Haushaltsrücklagen				0,00	0,00	0,00	0,00	0,00	0,00
SA00	Nettoergebnis nach Zuw./Entn. Haushaltsrücklagen (Saldo 0 +/- SU23)				-5 835,63	-4 300,00	-1 535,63			
Investive Gebarung										
SU 33	Summe Einzahlungen investive Gebarung							0,00	0,00	0,00
SU 34	Summe Auszahlungen investive Gebarung							0,00	0,00	0,00
SA2	Saldo (2) Geldfluss aus der Investiven Gebarung (33 – 34)							0,00	0,00	0,00
SA3	Saldo (3) Nettofinanzierungssaldo (Saldo 1 + Saldo 2)							-6 125,76	-4 300,00	-1 825,76
Finanzierungstätigkeit										
SU 35	Summe Einzahlungen aus der Finanzierungstätigkeit							0,00	0,00	0,00
SU 36	Summe Auszahlungen aus der Finanzierungstätigkeit							0,00	0,00	0,00
SA4	Saldo (4) Geldfluss aus der Finanzierungstätigkeit (35 – 36)							0,00	0,00	0,00
SA5	Saldo (5) Geldfluss aus der voranschlagswirksamen Gebarung (Saldo 3 + Saldo 4)							-6 125,76	-4 300,00	-1 825,76

		MVAG	MVAG	VCQU	Ergebnisrechnung			Finanzierungsrechnung		
		EH	FH		RA 2022	VA 2022	RA - VA	RA 2022	VA 2022	RA - VA
28	Forschung und Wissenschaft									
282	Studienbeihilfen									
282000	Studienbeihilfen									
Operative Gebarung										
SU 21 / 31	Summe Erträge / Einzahlungen operative Gebarung				0,00	0,00	0,00	0,00	0,00	0,00
1/282000-768000	Semesterticket für Studenten (Pendler)	2234	3234	27	450,00	1 000,00	-550,00	450,00	1 000,00	-550,00
SU 22 / 32	Summe Aufwendungen / Auszahlungen operative Gebarung				450,00	1 000,00	-550,00	450,00	1 000,00	-550,00
SA 0 / SA 1	(0) Nettoergebnis (21 - 22) / (1) Geldfluss operative Gebarung (31 - 32)				-450,00	-1 000,00	550,00	-450,00	-1 000,00	550,00
SU 23	Summe Haushaltsrücklagen				0,00	0,00	0,00	0,00	0,00	0,00
SA00	Nettoergebnis nach Zuw./Entn. Haushaltsrücklagen (Saldo 0 +/- SU23)				-450,00	-1 000,00	550,00			
Investive Gebarung										
SU 33	Summe Einzahlungen investive Gebarung							0,00	0,00	0,00
SU 34	Summe Auszahlungen investive Gebarung							0,00	0,00	0,00
SA2	Saldo (2) Geldfluss aus der Investiven Gebarung (33 - 34)							0,00	0,00	0,00
SA3	Saldo (3) Nettofinanzierungssaldo (Saldo 1 + Saldo 2)							-450,00	-1 000,00	550,00
Finanzierungstätigkeit										
SU 35	Summe Einzahlungen aus der Finanzierungstätigkeit							0,00	0,00	0,00
SU 36	Summe Auszahlungen aus der Finanzierungstätigkeit							0,00	0,00	0,00
SA4	Saldo (4) Geldfluss aus der Finanzierungstätigkeit (35 - 36)							0,00	0,00	0,00
SA5	Saldo (5) Geldfluss aus der voranschlagswirksamen Gebarung (Saldo 3 + Saldo 4)							-450,00	-1 000,00	550,00

		MVAG	MVAG	VCQU	Ergebnisrechnung			Finanzierungsrechnung		
		EH	FH		RA 2022	VA 2022	RA - VA	RA 2022	VA 2022	RA - VA
3 Kunst, Kultur und Kultus										
32	Musik und darstellende Kunst									
320	Ausbildung in Musik und darstellender Kunst									
320000	Ausbildung in Musik und darstellender Kunst									
Operative Gebarung										
2/320000+811000	Entlehnungsgebühr für Musikinstrumente	2115	3115	14	0,00	200,00	-200,00	0,00	200,00	-200,00
SU 21 / 31	Summe Erträge / Einzahlungen operative Gebarung				0,00	200,00	-200,00	0,00	200,00	-200,00
1/320000-451000	Brennstoffe	2221	3221	23	0,00	1 000,00	-1 000,00	0,00	1 000,00	-1 000,00
1/320000-752000	Transfers an Gemeinden, Gemeindeverbände (ohne marktbestimmte Tätigkeit) und Gemeindefonds	2231	3231	26	19 525,91	19 500,00	25,91	19 525,91	19 500,00	25,91
SU 22 / 32	Summe Aufwendungen / Auszahlungen operative Gebarung				19 525,91	20 500,00	-974,09	19 525,91	20 500,00	-974,09
SA 0 / SA 1	(0) Nettoergebnis (21 - 22) / (1) Geldfluss operative Gebarung (31 - 32)				-19 525,91	-20 300,00	774,09	-19 525,91	-20 300,00	774,09
SU 23	Summe Haushaltsrücklagen				0,00	0,00	0,00	0,00	0,00	0,00
SA00	Nettoergebnis nach Zuw./Entn. Haushaltsrücklagen (Saldo 0 +/- SU23)				-19 525,91	-20 300,00	774,09			
Investive Gebarung										
SU 33	Summe Einzahlungen investive Gebarung							0,00	0,00	0,00
SU 34	Summe Auszahlungen investive Gebarung							0,00	0,00	0,00
SA2	Saldo (2) Geldfluss aus der Investiven Gebarung (33 - 34)							0,00	0,00	0,00
SA3	Saldo (3) Nettofinanzierungssaldo (Saldo 1 + Saldo 2)							-19 525,91	-20 300,00	774,09
Finanzierungstätigkeit										
SU 35	Summe Einzahlungen aus der Finanzierungstätigkeit							0,00	0,00	0,00
SU 36	Summe Auszahlungen aus der Finanzierungstätigkeit							0,00	0,00	0,00
SA4	Saldo (4) Geldfluss aus der Finanzierungstätigkeit (35 - 36)							0,00	0,00	0,00
SA5	Saldo (5) Geldfluss aus der voranschlagswirksamen Gebarung (Saldo 3 + Saldo 4)							-19 525,91	-20 300,00	774,09
36	Heimatpflege									
361	Nichtwissenschaftliche Archive									
361000	Nichtwissenschaftliche Archive									
Operative Gebarung										
2/361000+808000	Erlöse für Handelswaren (Heimatchronik, Jubiläumshosen)	2116	3116	16	171,91	300,00	-128,09	171,91	300,00	-128,09
SU 21 / 31	Summe Erträge / Einzahlungen operative Gebarung				171,91	300,00	-128,09	171,91	300,00	-128,09
1/361000-728000	Verfassung von Chroniken	2225	3225	24	150,00	200,00	-50,00	150,00	200,00	-50,00
SU 22 / 32	Summe Aufwendungen / Auszahlungen operative Gebarung				150,00	200,00	-50,00	150,00	200,00	-50,00

		MVAG	MVAG	VCQU	Ergebnisrechnung			Finanzierungsrechnung		
		EH	FH		RA 2022	VA 2022	RA - VA	RA 2022	VA 2022	RA - VA
SA 0 / SA 1	(0) Nettoergebnis (21 - 22) / (1) Geldfluss operative Gebarung (31 - 32)				21,91	100,00	-78,09	21,91	100,00	-78,09
SU 23	Summe Haushaltsrücklagen				0,00	0,00	0,00	0,00	0,00	0,00
SA00	Nettoergebnis nach Zuw./Entn. Haushaltsrücklagen (Saldo 0 +/- SU23)				21,91	100,00	-78,09			
Investive Gebarung										
SU 33	Summe Einzahlungen investive Gebarung							0,00	0,00	0,00
SU 34	Summe Auszahlungen investive Gebarung							0,00	0,00	0,00
SA2	Saldo (2) Geldfluss aus der Investiven Gebarung (33 - 34)							0,00	0,00	0,00
SA3	Saldo (3) Nettofinanzierungssaldo (Saldo 1 + Saldo 2)							21,91	100,00	-78,09
Finanzierungstätigkeit										
SU 35	Summe Einzahlungen aus der Finanzierungstätigkeit							0,00	0,00	0,00
SU 36	Summe Auszahlungen aus der Finanzierungstätigkeit							0,00	0,00	0,00
SA4	Saldo (4) Geldfluss aus der Finanzierungstätigkeit (35 - 36)							0,00	0,00	0,00
SA5	Saldo (5) Geldfluss aus der voranschlagswirksamen Gebarung (Saldo 3 + Saldo 4)							21,91	100,00	-78,09
362	Denkmalpflege									
362000	Denkmalpflege									
Operative Gebarung										
SU 21 / 31	Summe Erträge / Einzahlungen operative Gebarung				0,00	0,00	0,00	0,00	0,00	0,00
1/362000-600000	Energiebezüge	2222	3222	24	619,60	800,00	-180,40	619,60	800,00	-180,40
SU 22 / 32	Summe Aufwendungen / Auszahlungen operative Gebarung				619,60	800,00	-180,40	619,60	800,00	-180,40
SA 0 / SA 1	(0) Nettoergebnis (21 - 22) / (1) Geldfluss operative Gebarung (31 - 32)				-619,60	-800,00	180,40	-619,60	-800,00	180,40
SU 23	Summe Haushaltsrücklagen				0,00	0,00	0,00	0,00	0,00	0,00
SA00	Nettoergebnis nach Zuw./Entn. Haushaltsrücklagen (Saldo 0 +/- SU23)				-619,60	-800,00	180,40			
Investive Gebarung										
SU 33	Summe Einzahlungen investive Gebarung							0,00	0,00	0,00
SU 34	Summe Auszahlungen investive Gebarung							0,00	0,00	0,00
SA2	Saldo (2) Geldfluss aus der Investiven Gebarung (33 - 34)							0,00	0,00	0,00
SA3	Saldo (3) Nettofinanzierungssaldo (Saldo 1 + Saldo 2)							-619,60	-800,00	180,40
Finanzierungstätigkeit										
SU 35	Summe Einzahlungen aus der Finanzierungstätigkeit							0,00	0,00	0,00
SU 36	Summe Auszahlungen aus der Finanzierungstätigkeit							0,00	0,00	0,00
SA4	Saldo (4) Geldfluss aus der Finanzierungstätigkeit (35 - 36)							0,00	0,00	0,00
SA5	Saldo (5) Geldfluss aus der voranschlagswirksamen Gebarung (Saldo 3 + Saldo 4)							-619,60	-800,00	180,40

	MVAG	MVAG	VCQU	Ergebnisrechnung			Finanzierungsrechnung			
				EH	FH		RA 2022	VA 2022	RA - VA	RA 2022
363	Altstadterhaltung und Ortsbildpflege									
363000	Altstadterhaltung und Ortsbildpflege									
Operative Gebarung										
SU 21 / 31	Summe Erträge / Einzahlungen operative Gebarung			0,00	0,00	0,00	0,00	0,00	0,00	
1/363000-728000	Ortsbildpflege	2225	3225	24	6 292,53	1 500,00	4 792,53	6 292,53	1 500,00	4 792,53
SU 22 / 32	Summe Aufwendungen / Auszahlungen operative Gebarung			6 292,53	1 500,00	4 792,53	6 292,53	1 500,00	4 792,53	
SA 0 / SA 1	(0) Nettoergebnis (21 - 22) / (1) Geldfluss operative Gebarung (31 - 32)			-6 292,53	-1 500,00	-4 792,53	-6 292,53	-1 500,00	-4 792,53	
SU 23	Summe Haushaltsrücklagen			0,00	0,00	0,00	0,00	0,00	0,00	
SA00	Nettoergebnis nach Zuw./Entn. Haushaltsrücklagen (Saldo 0 +/- SU23)			-6 292,53	-1 500,00	-4 792,53				
Investive Gebarung										
SU 33	Summe Einzahlungen investive Gebarung						0,00	0,00	0,00	
SU 34	Summe Auszahlungen investive Gebarung						0,00	0,00	0,00	
SA2	Saldo (2) Geldfluss aus der Investiven Gebarung (33 - 34)						0,00	0,00	0,00	
SA3	Saldo (3) Nettofinanzierungssaldo (Saldo 1 + Saldo 2)						-6 292,53	-1 500,00	-4 792,53	
Finanzierungstätigkeit										
SU 35	Summe Einzahlungen aus der Finanzierungstätigkeit						0,00	0,00	0,00	
SU 36	Summe Auszahlungen aus der Finanzierungstätigkeit						0,00	0,00	0,00	
SA4	Saldo (4) Geldfluss aus der Finanzierungstätigkeit (35 - 36)						0,00	0,00	0,00	
SA5	Saldo (5) Geldfluss aus der voranschlagswirksamen Gebarung (Saldo 3 + Saldo 4)						-6 292,53	-1 500,00	-4 792,53	
38	Sonstige Kulturpflege									
381	Maßnahmen der Kulturpflege									
381000	Massnahmen der Kulturpflege									
Operative Gebarung										
SU 21 / 31	Summe Erträge / Einzahlungen operative Gebarung			0,00	0,00	0,00	0,00	0,00	0,00	
1/381000-729000	Sonstige Aufwendungen	2225	3225	24	90,00	0,00	90,00	90,00	0,00	90,00
SU 22 / 32	Summe Aufwendungen / Auszahlungen operative Gebarung			90,00	0,00	90,00	90,00	0,00	90,00	
SA 0 / SA 1	(0) Nettoergebnis (21 - 22) / (1) Geldfluss operative Gebarung (31 - 32)			-90,00	0,00	-90,00	-90,00	0,00	-90,00	
SU 23	Summe Haushaltsrücklagen			0,00	0,00	0,00	0,00	0,00	0,00	
SA00	Nettoergebnis nach Zuw./Entn. Haushaltsrücklagen (Saldo 0 +/- SU23)			-90,00	0,00	-90,00				
Investive Gebarung										
SU 33	Summe Einzahlungen investive Gebarung						0,00	0,00	0,00	
SU 34	Summe Auszahlungen investive Gebarung						0,00	0,00	0,00	
SA2	Saldo (2) Geldfluss aus der Investiven Gebarung (33 - 34)						0,00	0,00	0,00	
SA3	Saldo (3) Nettofinanzierungssaldo (Saldo 1 + Saldo 2)						-90,00	0,00	-90,00	

	MVAG EH	MVAG FH	VCQU	Ergebnisrechnung			Finanzierungsrechnung			
				RA 2022	VA 2022	RA - VA	RA 2022	VA 2022	RA - VA	
Finanzierungstätigkeit										
SU 35							0,00	0,00	0,00	
SU 36							0,00	0,00	0,00	
SA4							0,00	0,00	0,00	
SA5							-90,00	0,00	-90,00	
39 Kultus										
390 Kirchliche Angelegenheiten										
390000 Kirchliche Angelegenheiten										
Operative Gebarung										
SU 21 / 31				0,00	0,00	0,00	0,00	0,00	0,00	
1/390000-600000		2222	3222	24	38,94	300,00	-261,06	38,94	300,00	-261,06
1/390000-619000		2224	3224	24	4 067,40	600,00	3 467,40	4 067,40	600,00	3 467,40
1/390000-670000		2222	3222	24	80,25	100,00	-19,75	80,25	100,00	-19,75
SU 22 / 32					4 186,59	1 000,00	3 186,59	4 186,59	1 000,00	3 186,59
SA 0 / SA 1					-4 186,59	-1 000,00	-3 186,59	-4 186,59	-1 000,00	-3 186,59
SU 23					0,00	0,00	0,00	0,00	0,00	0,00
SA00					-4 186,59	-1 000,00	-3 186,59			
Investive Gebarung										
SU 33							0,00	0,00	0,00	
SU 34							0,00	0,00	0,00	
SA2							0,00	0,00	0,00	
SA3							-4 186,59	-1 000,00	-3 186,59	
Finanzierungstätigkeit										
SU 35							0,00	0,00	0,00	
SU 36							0,00	0,00	0,00	
SA4							0,00	0,00	0,00	
SA5							-4 186,59	-1 000,00	-3 186,59	

		MVAG	MVAG	VCQU	Ergebnisrechnung			Finanzierungsrechnung		
		EH	FH		RA 2022	VA 2022	RA - VA	RA 2022	VA 2022	RA - VA
4 Soziale Wohlfahrt und Wohnbauförderung										
41	Allgemeine öffentliche Wohlfahrt									
419	Sonstige Einrichtungen und Maßnahmen									
419000	Sonstige Einrichtungen und Maßnahmen									
Operative Gebarung										
SU 21 / 31	Summe Erträge / Einzahlungen operative Gebarung				0,00	0,00	0,00	0,00	0,00	0,00
1/419000-751000	Sozialhilfeumlage - Wohnsitzgemeindebeitrag	2231	3231	26	10 989,01	14 000,00	-3 010,99	10 989,01	14 000,00	-3 010,99
1/419000-751100	Sozialhilfeumlage	2231	3231	26	202 489,56	199 000,00	3 489,56	202 489,56	199 000,00	3 489,56
SU 22 / 32	Summe Aufwendungen / Auszahlungen operative Gebarung				213 478,57	213 000,00	478,57	213 478,57	213 000,00	478,57
SA 0 / SA 1	(0) Nettoergebnis (21 - 22) / (1) Geldfluss operative Gebarung (31 - 32)				-213 478,57	-213 000,00	-478,57	-213 478,57	-213 000,00	-478,57
SU 23	Summe Haushaltsrücklagen				0,00	0,00	0,00	0,00	0,00	0,00
SA00	Nettoergebnis nach Zuw./Entn. Haushaltsrücklagen (Saldo 0 +/- SU23)				-213 478,57	-213 000,00	-478,57			
Investive Gebarung										
SU 33	Summe Einzahlungen investive Gebarung							0,00	0,00	0,00
SU 34	Summe Auszahlungen investive Gebarung							0,00	0,00	0,00
SA2	Saldo (2) Geldfluss aus der Investiven Gebarung (33 - 34)							0,00	0,00	0,00
SA3	Saldo (3) Nettofinanzierungssaldo (Saldo 1 + Saldo 2)							-213 478,57	-213 000,00	-478,57
Finanzierungstätigkeit										
SU 35	Summe Einzahlungen aus der Finanzierungstätigkeit							0,00	0,00	0,00
SU 36	Summe Auszahlungen aus der Finanzierungstätigkeit							0,00	0,00	0,00
SA4	Saldo (4) Geldfluss aus der Finanzierungstätigkeit (35 - 36)							0,00	0,00	0,00
SA5	Saldo (5) Geldfluss aus der voranschlagswirksamen Gebarung (Saldo 3 + Saldo 4)							-213 478,57	-213 000,00	-478,57
42	Freie Wohlfahrt									
423	Essen auf Rädern									
423000	Essen auf Rädern									
Operative Gebarung										
2/423000+810000	Kostenbeiträge Essen auf Rädern	2114	3114	13	41 072,16	38 000,00	3 072,16	40 571,29	38 000,00	2 571,29
2/423000+829000	Sonstige Einnahmen	2116	3116	18	23,30	100,00	-76,70	23,30	100,00	-76,70
2/423000+861100	Zuschuss des Landes	2121	3121	15	5 458,64	5 000,00	458,64	5 458,64	5 000,00	458,64
SU 21 / 31	Summe Erträge / Einzahlungen operative Gebarung				46 554,10	43 100,00	3 454,10	46 053,23	43 100,00	2 953,23
1/423000-400000	Ankauf Transportboxen	2221	3221	23	0,00	500,00	-500,00	0,00	500,00	-500,00
1/423000-430000	Lebensmittel	2221	3221	23	40 906,09	35 000,00	5 906,09	41 328,21	35 000,00	6 328,21
1/423000-452000	Treibstoffe	2221	3221	23	1 679,89	1 600,00	79,89	1 679,89	1 600,00	79,89
1/423000-617000	Instandhaltung der Fahrzeuge	2224	3224	24	765,98	500,00	265,98	765,98	500,00	265,98

		MVAG			Ergebnisrechnung			Finanzierungsrechnung		
		EH	FH	VCQU	RA 2022	VA 2022	RA - VA	RA 2022	VA 2022	RA - VA
1/423000-670000	Versicherungen	2222	3222	24	1 083,31	1 000,00	83,31	1 083,31	1 000,00	83,31
1/423000-680000	Planmäßige Abschreibung	2226			973,00	1 000,00	-27,00	0,00	0,00	0,00
1/423000-729000	Sonstige Aufwendungen	2225	3225	24	0,00	100,00	-100,00	0,00	100,00	-100,00
1/423000-757000	Transfers an private Organisationen ohne Erwerbszweck	2234	3234	27	9 125,00	9 200,00	-75,00	9 125,00	9 200,00	-75,00
SU 22 / 32	Summe Aufwendungen / Auszahlungen operative Gebarung				54 533,27	48 900,00	5 633,27	53 982,39	47 900,00	6 082,39
SA 0 / SA 1	(0) Nettoergebnis (21 - 22) / (1) Geldfluss operative Gebarung (31 - 32)				-7 979,17	-5 800,00	-2 179,17	-7 929,16	-4 800,00	-3 129,16
SU 23	Summe Haushaltsrücklagen				0,00	0,00	0,00	0,00	0,00	0,00
SA00	Nettoergebnis nach Zuw./Entn. Haushaltsrücklagen (Saldo 0 +/- SU23)				-7 979,17	-5 800,00	-2 179,17			
Investive Gebarung										
SU 33	Summe Einzahlungen investive Gebarung							0,00	0,00	0,00
SU 34	Summe Auszahlungen investive Gebarung							0,00	0,00	0,00
SA2	Saldo (2) Geldfluss aus der Investiven Gebarung (33 - 34)							0,00	0,00	0,00
SA3	Saldo (3) Nettofinanzierungssaldo (Saldo 1 + Saldo 2)							-7 929,16	-4 800,00	-3 129,16
Finanzierungstätigkeit										
SU 35	Summe Einzahlungen aus der Finanzierungstätigkeit							0,00	0,00	0,00
SU 36	Summe Auszahlungen aus der Finanzierungstätigkeit							0,00	0,00	0,00
SA4	Saldo (4) Geldfluss aus der Finanzierungstätigkeit (35 - 36)							0,00	0,00	0,00
SA5	Saldo (5) Geldfluss aus der voranschlagswirksamen Gebarung (Saldo 3 + Saldo 4)							-7 929,16	-4 800,00	-3 129,16
429	Sonstige Einrichtungen und Maßnahmen									
429000	Sonstige Einrichtungen und Maßnahmen									
Operative Gebarung										
SU 21 / 31	Summe Erträge / Einzahlungen operative Gebarung				0,00	0,00	0,00	0,00	0,00	0,00
1/429000-768000	Hilfe zum Lebensunterhalt	2234	3234	27	900,00	1 500,00	-600,00	900,00	1 500,00	-600,00
SU 22 / 32	Summe Aufwendungen / Auszahlungen operative Gebarung				900,00	1 500,00	-600,00	900,00	1 500,00	-600,00
SA 0 / SA 1	(0) Nettoergebnis (21 - 22) / (1) Geldfluss operative Gebarung (31 - 32)				-900,00	-1 500,00	600,00	-900,00	-1 500,00	600,00
SU 23	Summe Haushaltsrücklagen				0,00	0,00	0,00	0,00	0,00	0,00
SA00	Nettoergebnis nach Zuw./Entn. Haushaltsrücklagen (Saldo 0 +/- SU23)				-900,00	-1 500,00	600,00			
Investive Gebarung										
SU 33	Summe Einzahlungen investive Gebarung							0,00	0,00	0,00
SU 34	Summe Auszahlungen investive Gebarung							0,00	0,00	0,00
SA2	Saldo (2) Geldfluss aus der Investiven Gebarung (33 - 34)							0,00	0,00	0,00
SA3	Saldo (3) Nettofinanzierungssaldo (Saldo 1 + Saldo 2)							-900,00	-1 500,00	600,00
Finanzierungstätigkeit										
SU 35	Summe Einzahlungen aus der Finanzierungstätigkeit							0,00	0,00	0,00
SU 36	Summe Auszahlungen aus der Finanzierungstätigkeit							0,00	0,00	0,00
SA4	Saldo (4) Geldfluss aus der Finanzierungstätigkeit (35 - 36)							0,00	0,00	0,00

		MVAG MVAG VCQU			Ergebnisrechnung			Finanzierungsrechnung		
		EH	FH		RA 2022	VA 2022	RA - VA	RA 2022	VA 2022	RA - VA
SA5	Saldo (5) Geldfluss aus der voranschlagswirksamen Gebarung (Saldo 3 + Saldo 4)							-900,00	-1 500,00	600,00
43	Jugendwohlfahrt									
439	Sonstige Einrichtungen und Maßnahmen									
439000	Sonstige Einrichtungen und Maßnahmen									
Operative Gebarung										
2/439000+810000	Fahrkartenverkauf Jugendtaxi	2114	3114	13	37,50	200,00	-162,50	37,50	200,00	-162,50
SU 21 / 31	Summe Erträge / Einzahlungen operative Gebarung				37,50	200,00	-162,50	37,50	200,00	-162,50
1/439000-413000	Säuglingspakete	2221	3221	23	4 743,60	1 500,00	3 243,60	4 743,60	1 500,00	3 243,60
1/439000-621000	Sonstige Transporte - Gutscheine Jugendtaxi	2222	3222	24	111,75	100,00	11,75	111,75	100,00	11,75
1/439000-751000	Kinder- und Jugendhilfe-Umlage	2231	3231	26	38 636,22	38 000,00	636,22	38 636,22	38 000,00	636,22
1/439000-768100	Kostenersatz Tagesmütter	2234	3234	27	1 414,40	600,00	814,40	1 044,40	600,00	444,40
SU 22 / 32	Summe Aufwendungen / Auszahlungen operative Gebarung				44 905,97	40 200,00	4 705,97	44 535,97	40 200,00	4 335,97
SA 0 / SA 1	(0) Nettoergebnis (21 - 22) / (1) Geldfluss operative Gebarung (31 - 32)				-44 868,47	-40 000,00	-4 868,47	-44 498,47	-40 000,00	-4 498,47
SU 23	Summe Haushaltsrücklagen				0,00	0,00	0,00	0,00	0,00	0,00
SA00	Nettoergebnis nach Zuw./Entn. Haushaltsrücklagen (Saldo 0 +/- SU23)				-44 868,47	-40 000,00	-4 868,47			
Investive Gebarung										
SU 33	Summe Einzahlungen investive Gebarung							0,00	0,00	0,00
SU 34	Summe Auszahlungen investive Gebarung							0,00	0,00	0,00
SA2	Saldo (2) Geldfluss aus der Investiven Gebarung (33 - 34)							0,00	0,00	0,00
SA3	Saldo (3) Nettofinanzierungssaldo (Saldo 1 + Saldo 2)							-44 498,47	-40 000,00	-4 498,47
Finanzierungstätigkeit										
SU 35	Summe Einzahlungen aus der Finanzierungstätigkeit							0,00	0,00	0,00
SU 36	Summe Auszahlungen aus der Finanzierungstätigkeit							0,00	0,00	0,00
SA4	Saldo (4) Geldfluss aus der Finanzierungstätigkeit (35 - 36)							0,00	0,00	0,00
SA5	Saldo (5) Geldfluss aus der voranschlagswirksamen Gebarung (Saldo 3 + Saldo 4)							-44 498,47	-40 000,00	-4 498,47
48	Wohnbauförderung									
480	Allgemeine Wohnbauförderung									
480000	Allgemeine Wohnbauförderung									
Operative Gebarung										
SU 21 / 31	Summe Erträge / Einzahlungen operative Gebarung				0,00	0,00	0,00	0,00	0,00	0,00
1/480000-768000	Beihilfen an Bauwerber	2234	3234	27	7 633,10	10 000,00	-2 366,90	7 633,10	10 000,00	-2 366,90
1/480000-778000	Kapitaltransfers an private Haushalte	2234		44	9 907,89	3 200,00	6 707,89	0,00	0,00	0,00
SU 22 / 32	Summe Aufwendungen / Auszahlungen operative Gebarung				17 540,99	13 200,00	4 340,99	7 633,10	10 000,00	-2 366,90

	MVAG	MVAG	VCQU	Ergebnisrechnung			Finanzierungsrechnung			
				EH	FH	RA 2022	VA 2022	RA - VA	RA 2022	VA 2022
SA 0 / SA 1										
	(0) Nettoergebnis (21 - 22) / (1) Geldfluss operative Gebarung (31 – 32)									
				-17 540,99	-13 200,00	-4 340,99	-7 633,10	-10 000,00	2 366,90	
SU 23	Summe Haushaltsrücklagen			0,00	0,00	0,00	0,00	0,00	0,00	
SA00	Nettoergebnis nach Zuw./Entn. Haushaltsrücklagen (Saldo 0 +/- SU23)			-17 540,99	-13 200,00	-4 340,99				
Investive Gebarung										
SU 33	Summe Einzahlungen investive Gebarung						0,00	0,00	0,00	
1/480000-778000	Kapitaltransfers an private Haushalte	3434	44	0,00	0,00	0,00	9 907,89	3 200,00	6 707,89	
SU 34	Summe Auszahlungen investive Gebarung						9 907,89	3 200,00	6 707,89	
SA2	Saldo (2) Geldfluss aus der Investiven Gebarung (33 – 34)						-9 907,89	-3 200,00	-6 707,89	
SA3	Saldo (3) Nettofinanzierungssaldo (Saldo 1 + Saldo 2)						-17 540,99	-13 200,00	-4 340,99	
Finanzierungstätigkeit										
SU 35	Summe Einzahlungen aus der Finanzierungstätigkeit						0,00	0,00	0,00	
SU 36	Summe Auszahlungen aus der Finanzierungstätigkeit						0,00	0,00	0,00	
SA4	Saldo (4) Geldfluss aus der Finanzierungstätigkeit (35 – 36)						0,00	0,00	0,00	
SA5	Saldo (5) Geldfluss aus der voranschlagswirksamen Gebarung (Saldo 3 + Saldo 4)						-17 540,99	-13 200,00	-4 340,99	

		MVAG	MVAG	VCQU	Ergebnisrechnung			Finanzierungsrechnung		
		EH	FH		RA 2022	VA 2022	RA - VA	RA 2022	VA 2022	RA - VA
5 Gesundheit										
51	Gesundheitsdienst									
510	Medizinische Bereichsversorgung									
510000	Medizinische Bereichsversorgung									
Operative Gebarung										
SU 21 / 31	Summe Erträge / Einzahlungen operative Gebarung				0,00	0,00	0,00	0,00	0,00	0,00
1/510000-751000	Beitrag an Pensionsverband	2231	3231	26	5 244,66	5 200,00	44,66	5 244,66	5 200,00	44,66
SU 22 / 32	Summe Aufwendungen / Auszahlungen operative Gebarung				5 244,66	5 200,00	44,66	5 244,66	5 200,00	44,66
SA 0 / SA 1	(0) Nettoergebnis (21 - 22) / (1) Geldfluss operative Gebarung (31 - 32)				-5 244,66	-5 200,00	-44,66	-5 244,66	-5 200,00	-44,66
SU 23	Summe Haushaltsrücklagen				0,00	0,00	0,00	0,00	0,00	0,00
SA00	Nettoergebnis nach Zuw./Entn. Haushaltsrücklagen (Saldo 0 +/- SU23)				-5 244,66	-5 200,00	-44,66			
Investive Gebarung										
SU 33	Summe Einzahlungen investive Gebarung							0,00	0,00	0,00
SU 34	Summe Auszahlungen investive Gebarung							0,00	0,00	0,00
SA2	Saldo (2) Geldfluss aus der Investiven Gebarung (33 - 34)							0,00	0,00	0,00
SA3	Saldo (3) Nettofinanzierungssaldo (Saldo 1 + Saldo 2)							-5 244,66	-5 200,00	-44,66
Finanzierungstätigkeit										
SU 35	Summe Einzahlungen aus der Finanzierungstätigkeit							0,00	0,00	0,00
SU 36	Summe Auszahlungen aus der Finanzierungstätigkeit							0,00	0,00	0,00
SA4	Saldo (4) Geldfluss aus der Finanzierungstätigkeit (35 - 36)							0,00	0,00	0,00
SA5	Saldo (5) Geldfluss aus der voranschlagswirksamen Gebarung (Saldo 3 + Saldo 4)							-5 244,66	-5 200,00	-44,66
516	Schulgesundheitsdienst									
516000	Schulgesundheitsdienst									
Operative Gebarung										
SU 21 / 31	Summe Erträge / Einzahlungen operative Gebarung				0,00	0,00	0,00	0,00	0,00	0,00
1/516000-564000	Vergütungen für Nebentätigkeit	2211	3211	20	670,00	400,00	270,00	670,00	400,00	270,00
SU 22 / 32	Summe Aufwendungen / Auszahlungen operative Gebarung				670,00	400,00	270,00	670,00	400,00	270,00
SA 0 / SA 1	(0) Nettoergebnis (21 - 22) / (1) Geldfluss operative Gebarung (31 - 32)				-670,00	-400,00	-270,00	-670,00	-400,00	-270,00
SU 23	Summe Haushaltsrücklagen				0,00	0,00	0,00	0,00	0,00	0,00
SA00	Nettoergebnis nach Zuw./Entn. Haushaltsrücklagen (Saldo 0 +/- SU23)				-670,00	-400,00	-270,00			
Investive Gebarung										
SU 33	Summe Einzahlungen investive Gebarung							0,00	0,00	0,00
SU 34	Summe Auszahlungen investive Gebarung							0,00	0,00	0,00
SA2	Saldo (2) Geldfluss aus der Investiven Gebarung (33 - 34)							0,00	0,00	0,00
SA3	Saldo (3) Nettofinanzierungssaldo (Saldo 1 + Saldo 2)							-670,00	-400,00	-270,00

		MVAG	MVAG	VCQU	Ergebnisrechnung			Finanzierungsrechnung		
		EH	FH		RA 2022	VA 2022	RA - VA	RA 2022	VA 2022	RA - VA
Finanzierungstätigkeit										
SU 35	Summe Einzahlungen aus der Finanzierungstätigkeit							0,00	0,00	0,00
SU 36	Summe Auszahlungen aus der Finanzierungstätigkeit							0,00	0,00	0,00
SA4	Saldo (4) Geldfluss aus der Finanzierungstätigkeit (35 – 36)							0,00	0,00	0,00
SA5	Saldo (5) Geldfluss aus der voranschlagswirksamen Gebarung (Saldo 3 + Saldo 4)							-670,00	-400,00	-270,00
519 Sonstige Einrichtungen und Maßnahmen										
519000 Maßnahmen anl. COVID-19										
Operative Gebarung										
2/519000+860000	Transfers von Bund, Bundesfonds und Bundeskammern	2121	3121	15	11 574,00	0,00	11 574,00	11 574,00	0,00	11 574,00
2/519000+860010	Transfers von Bund - COVID-Vergütung für Mitarbeiter	2121	3121	15	5 028,65	0,00	5 028,65	5 028,65	0,00	5 028,65
2/519000+860211	Transfers von Bund - COVID-Vergütung für Mitarbeiter	2121	3121	15	1 340,95	0,00	1 340,95	1 340,95	0,00	1 340,95
2/519000+860240	Transfers von Bund - COVID-Vergütung für Mitarbeiter	2121	3121	15	1 382,83	0,00	1 382,83	1 382,83	0,00	1 382,83
2/519000+860820	Transfers von Bund, COVID-Vergütung für Mitarbeiter	2121	3121	15	2 058,16	0,00	2 058,16	2 058,16	0,00	2 058,16
2/519000+868000	Transfers von privaten Haushalten	2124	3124	16	710,00	0,00	710,00	710,00	0,00	710,00
SU 21 / 31	Summe Erträge / Einzahlungen operative Gebarung				22 094,59	0,00	22 094,59	22 094,59	0,00	22 094,59
1/519000-400000	Geringwertige Wirtschaftsgüter (GWG)	2221	3221	23	160,00	1 000,00	-840,00	160,00	1 000,00	-840,00
SU 22 / 32	Summe Aufwendungen / Auszahlungen operative Gebarung				160,00	1 000,00	-840,00	160,00	1 000,00	-840,00
SA 0 / SA 1	(0) Nettoergebnis (21 - 22) / (1) Geldfluss operative Gebarung (31 – 32)				21 934,59	-1 000,00	22 934,59	21 934,59	-1 000,00	22 934,59
SU 23	Summe Haushaltsrücklagen				0,00	0,00	0,00	0,00	0,00	0,00
SA00	Nettoergebnis nach Zuw./Entn. Haushaltsrücklagen (Saldo 0 +/- SU23)				21 934,59	-1 000,00	22 934,59			
Investive Gebarung										
SU 33	Summe Einzahlungen investive Gebarung							0,00	0,00	0,00
SU 34	Summe Auszahlungen investive Gebarung							0,00	0,00	0,00
SA2	Saldo (2) Geldfluss aus der Investiven Gebarung (33 – 34)							0,00	0,00	0,00
SA3	Saldo (3) Nettofinanzierungssaldo (Saldo 1 + Saldo 2)							21 934,59	-1 000,00	22 934,59
Finanzierungstätigkeit										
SU 35	Summe Einzahlungen aus der Finanzierungstätigkeit							0,00	0,00	0,00
SU 36	Summe Auszahlungen aus der Finanzierungstätigkeit							0,00	0,00	0,00
SA4	Saldo (4) Geldfluss aus der Finanzierungstätigkeit (35 – 36)							0,00	0,00	0,00
SA5	Saldo (5) Geldfluss aus der voranschlagswirksamen Gebarung (Saldo 3 + Saldo 4)							21 934,59	-1 000,00	22 934,59

	MVAG	MVAG	VCQU	Ergebnisrechnung			Finanzierungsrechnung				
				EH	FH		RA 2022	VA 2022	RA - VA	RA 2022	VA 2022
56											
562											
562000											
Operative Gebarung											
SU 21 / 31											
1/562000-752000											
SU 22 / 32											
SA 0 / SA 1											
SU 23											
SA00											
Investive Gebarung											
SU 33											
SU 34											
SA2											
SA3											
Finanzierungstätigkeit											
SU 35											
SU 36											
SA4											
SA5											

		MVAG	MVAG	VCQU	Ergebnisrechnung			Finanzierungsrechnung		
		EH	FH		RA 2022	VA 2022	RA - VA	RA 2022	VA 2022	RA - VA
6 Straßen- und Wasserbau, Verkehr										
61	Straßenbau									
612	Gemeindestraßen									
612000	Gemeindestraßen									
Operative Gebarung										
6/612000+829910	Sonstige Erträge	2116	3116	1 18	82,50	0,00	82,50	82,50	0,00	82,50
2/612000+860000	Transfers von Bund, Bundesfonds und Bundeskammern	2121	3121	15	21 182,07	0,00	21 182,07	21 182,07	0,00	21 182,07
6/612000+871000	Kapitaltransfers aus Gemeinde-Bedarfszuweisungsmittel	2121	3121	1 33	200 000,00	150 000,00	50 000,00	200 000,00	150 000,00	50 000,00
SU 21 / 31	Summe Erträge / Einzahlungen operative Gebarung				221 264,57	150 000,00	71 264,57	221 264,57	150 000,00	71 264,57
1/612000-452000	Treibstoffe	2221	3221	23	1 984,03	2 000,00	-15,97	1 984,03	2 000,00	-15,97
1/612000-611000	Instandhaltung von Straßenbauten	2224	3224	24	2 649,16	3 000,00	-350,84	2 649,16	3 000,00	-350,84
1/612000-680000	Planmäßige Abschreibung	2226			149 033,05	144 100,00	4 933,05	0,00	0,00	0,00
SU 22 / 32	Summe Aufwendungen / Auszahlungen operative Gebarung				153 666,24	149 100,00	4 566,24	4 633,19	5 000,00	-366,81
SA 0 / SA 1	(0) Nettoergebnis (21 - 22) / (1) Geldfluss operative Gebarung (31 - 32)				67 598,33	900,00	66 698,33	216 631,38	145 000,00	71 631,38
6/612000+895001	Entnahmen von allgemeinen Haushaltsrücklagen	2301		1	57,31	0,00	57,31	0,00	0,00	0,00
5/612000-795001	Zuweisung an allgemeine Haushaltsrücklagen	2401		1	300 000,00	396 500,00	96 500,00	0,00	0,00	0,00
SU 23	Summe Haushaltsrücklagen				-299 942,69	-396 500,00	96 557,31	0,00	0,00	0,00
SA00	Nettoergebnis nach Zuw./Entn. Haushaltsrücklagen (Saldo 0 +/- SU23)				-232 344,36	-395 600,00	163 255,64			
Investive Gebarung										
SU 33	Summe Einzahlungen investive Gebarung							0,00	0,00	0,00
5/612000-002000	Gemeindestraßenbau		3412	1 40	0,00	0,00	0,00	152 400,93	200 000,00	-47 599,07
SU 34	Summe Auszahlungen investive Gebarung							152 400,93	200 000,00	-47 599,07
SA2	Saldo (2) Geldfluss aus der Investiven Gebarung (33 - 34)							-152 400,93	-200 000,00	47 599,07
SA3	Saldo (3) Nettofinanzierungssaldo (Saldo 1 + Saldo 2)							64 230,45	-55 000,00	119 230,45
Finanzierungstätigkeit										
SU 35	Summe Einzahlungen aus der Finanzierungstätigkeit							0,00	0,00	0,00
SU 36	Summe Auszahlungen aus der Finanzierungstätigkeit							0,00	0,00	0,00
SA4	Saldo (4) Geldfluss aus der Finanzierungstätigkeit (35 - 36)							0,00	0,00	0,00
SA5	Saldo (5) Geldfluss aus der voranschlagswirksamen Gebarung (Saldo 3 + Saldo 4)							64 230,45	-55 000,00	119 230,45

		MVAG	MVAG	VCQU	Ergebnisrechnung			Finanzierungsrechnung		
		EH	FH		RA 2022	VA 2022	RA - VA	RA 2022	VA 2022	RA - VA
63	Schutzwasserbau									
631	Konkurrenzgewässer									
631000	Konkurrenzgewässer									
Operative Gebarung										
SU 21 / 31	Summe Erträge / Einzahlungen operative Gebarung				0,00	0,00	0,00	0,00	0,00	0,00
1/631000-752000	Beiträge an Wasserverbände	2231	3231	26	1 113,00	1 100,00	13,00	1 113,00	1 100,00	13,00
SU 22 / 32	Summe Aufwendungen / Auszahlungen operative Gebarung				1 113,00	1 100,00	13,00	1 113,00	1 100,00	13,00
SA 0 / SA 1	(0) Nettoergebnis (21 - 22) / (1) Geldfluss operative Gebarung (31 - 32)				-1 113,00	-1 100,00	-13,00	-1 113,00	-1 100,00	-13,00
SU 23	Summe Haushaltsrücklagen				0,00	0,00	0,00	0,00	0,00	0,00
SA00	Nettoergebnis nach Zuw./Entn. Haushaltsrücklagen (Saldo 0 +/- SU23)				-1 113,00	-1 100,00	-13,00			
Investive Gebarung										
SU 33	Summe Einzahlungen investive Gebarung							0,00	0,00	0,00
SU 34	Summe Auszahlungen investive Gebarung							0,00	0,00	0,00
SA2	Saldo (2) Geldfluss aus der Investiven Gebarung (33 - 34)							0,00	0,00	0,00
SA3	Saldo (3) Nettofinanzierungssaldo (Saldo 1 + Saldo 2)							-1 113,00	-1 100,00	-13,00
Finanzierungstätigkeit										
SU 35	Summe Einzahlungen aus der Finanzierungstätigkeit							0,00	0,00	0,00
SU 36	Summe Auszahlungen aus der Finanzierungstätigkeit							0,00	0,00	0,00
SA4	Saldo (4) Geldfluss aus der Finanzierungstätigkeit (35 - 36)							0,00	0,00	0,00
SA5	Saldo (5) Geldfluss aus der voranschlagswirksamen Gebarung (Saldo 3 + Saldo 4)							-1 113,00	-1 100,00	-13,00
64	Straßenverkehr									
640	Einrichtungen und Maßnahmen nach der Straßenverkehrsordnung									
640000	Einrichtung und Maßnahmen der Strassenverkehrsordnung									
Operative Gebarung										
2/640000+868000	Gemeindestraßenstrafen	2124	3124	16	2 180,00	100,00	2 080,00	2 180,00	100,00	2 080,00
SU 21 / 31	Summe Erträge / Einzahlungen operative Gebarung				2 180,00	100,00	2 080,00	2 180,00	100,00	2 080,00
1/640000-400000	Ankauf von Verkehrszeichen	2221	3221	23	811,50	1 000,00	-188,50	811,50	1 000,00	-188,50
SU 22 / 32	Summe Aufwendungen / Auszahlungen operative Gebarung				811,50	1 000,00	-188,50	811,50	1 000,00	-188,50
SA 0 / SA 1	(0) Nettoergebnis (21 - 22) / (1) Geldfluss operative Gebarung (31 - 32)				1 368,50	-900,00	2 268,50	1 368,50	-900,00	2 268,50
SU 23	Summe Haushaltsrücklagen				0,00	0,00	0,00	0,00	0,00	0,00
SA00	Nettoergebnis nach Zuw./Entn. Haushaltsrücklagen (Saldo 0 +/- SU23)				1 368,50	-900,00	2 268,50			
Investive Gebarung										
SU 33	Summe Einzahlungen investive Gebarung							0,00	0,00	0,00
SU 34	Summe Auszahlungen investive Gebarung							0,00	0,00	0,00
SA2	Saldo (2) Geldfluss aus der Investiven Gebarung (33 - 34)							0,00	0,00	0,00

		MVAG MVAG VCQU		Ergebnisrechnung			Finanzierungsrechnung		
		EH	FH	RA 2022	VA 2022	RA - VA	RA 2022	VA 2022	RA - VA
SA3	Saldo (3) Nettofinanzierungssaldo (Saldo 1 + Saldo 2)						1 368,50	-900,00	2 268,50
Finanzierungstätigkeit									
SU 35	Summe Einzahlungen aus der Finanzierungstätigkeit						0,00	0,00	0,00
SU 36	Summe Auszahlungen aus der Finanzierungstätigkeit						0,00	0,00	0,00
SA4	Saldo (4) Geldfluss aus der Finanzierungstätigkeit (35 – 36)						0,00	0,00	0,00
SA5	Saldo (5) Geldfluss aus der voranschlagswirksamen Gebarung (Saldo 3 + Saldo 4)						1 368,50	-900,00	2 268,50

		MVAG	MVAG	VCQU	Ergebnisrechnung			Finanzierungsrechnung		
		EH	FH		RA 2022	VA 2022	RA - VA	RA 2022	VA 2022	RA - VA
7 Wirtschaftsförderung										
71	Grundlagenverbesserung in der Land- und Forstwirtschaft									
710	Land- und forstwirtschaftlicher Wegebau									
710000	Güterwege									
Operative Gebarung										
2/710000+813000	Erträge aus der Auflösung von Investitionszuschüssen (Kapitaltransfers)	2127			431,06	200,00	231,06	0,00	0,00	0,00
6/710000+829910	Sonstige Erträge	2116	3116	1 18	46 818,81	10 000,00	36 818,81	46 818,81	10 000,00	36 818,81
6/710000+871000	Kapitaltransfers aus Gemeinde-Bedarfszuweisungsmitteln	2121	3121	1 33	5 250,00	5 000,00	250,00	5 250,00	5 000,00	250,00
SU 21 / 31	Summe Erträge / Einzahlungen operative Gebarung				52 499,87	15 200,00	37 299,87	52 068,81	15 000,00	37 068,81
1/710000-611000	Instandhaltung von Straßenbauten	2224	3224	24	14 962,34	10 000,00	4 962,34	14 962,34	10 000,00	4 962,34
1/710000-680000	Planmäßige Abschreibung	2226			175 678,10	173 900,00	1 778,10	0,00	0,00	0,00
1/710000-729910	Sonstige Aufwendungen	2225	3225	24	46 818,81	10 000,00	36 818,81	46 818,81	10 000,00	36 818,81
SU 22 / 32	Summe Aufwendungen / Auszahlungen operative Gebarung				237 459,25	193 900,00	43 559,25	61 781,15	20 000,00	41 781,15
SA 0 / SA 1	(0) Nettoergebnis (21 - 22) / (1) Geldfluss operative Gebarung (31 - 32)				-184 959,38	-178 700,00	-6 259,38	-9 712,34	-5 000,00	-4 712,34
SU 23	Summe Haushaltsrücklagen				0,00	0,00	0,00	0,00	0,00	0,00
SA00	Nettoergebnis nach Zuw./Entn. Haushaltsrücklagen (Saldo 0 +/- SU23)				-184 959,38	-178 700,00	-6 259,38			
Investive Gebarung										
6/710000+301000	Kapitaltransfers von Ländern, Landesfonds und Landeskammern		3331	1 33	0,00	0,00	0,00	5 250,00	5 000,00	250,00
SU 33	Summe Einzahlungen investive Gebarung							5 250,00	5 000,00	250,00
5/710000-002000	Straßenbauten		3412	1 40	0,00	0,00	0,00	57 318,81	20 000,00	37 318,81
SU 34	Summe Auszahlungen investive Gebarung							57 318,81	20 000,00	37 318,81
SA2	Saldo (2) Geldfluss aus der Investiven Gebarung (33 - 34)							-52 068,81	-15 000,00	-37 068,81
SA3	Saldo (3) Nettofinanzierungssaldo (Saldo 1 + Saldo 2)							-61 781,15	-20 000,00	-41 781,15
Finanzierungstätigkeit										
SU 35	Summe Einzahlungen aus der Finanzierungstätigkeit							0,00	0,00	0,00
SU 36	Summe Auszahlungen aus der Finanzierungstätigkeit							0,00	0,00	0,00
SA4	Saldo (4) Geldfluss aus der Finanzierungstätigkeit (35 - 36)							0,00	0,00	0,00
SA5	Saldo (5) Geldfluss aus der voranschlagswirksamen Gebarung (Saldo 3 + Saldo 4)							-61 781,15	-20 000,00	-41 781,15

	MVAG EH	MVAG FH	VCQU	Ergebnisrechnung			Finanzierungsrechnung			
				RA 2022	VA 2022	RA - VA	RA 2022	VA 2022	RA - VA	
74	Sonstige Förderung der Land- und Forstwirtschaft									
749	Sonstige Einrichtungen und Maßnahmen									
749000	Sonstige Einrichtungen und Maßnahmen									
Operative Gebarung										
SU 21 / 31	Summe Erträge / Einzahlungen operative Gebarung			0,00	0,00	0,00	0,00	0,00	0,00	
1/749000-755000	Transfers an Unternehmen - Zuschuss	2233	3233	27	565,38	1 000,00	-434,62	565,38	1 000,00	-434,62
	Besamungen									
SU 22 / 32	Summe Aufwendungen / Auszahlungen operative Gebarung			565,38	1 000,00	-434,62	565,38	1 000,00	-434,62	
SA 0 / SA 1	(0) Nettoergebnis (21 - 22) / (1) Geldfluss operative Gebarung (31 - 32)			-565,38	-1 000,00	434,62	-565,38	-1 000,00	434,62	
SU 23	Summe Haushaltsrücklagen			0,00	0,00	0,00	0,00	0,00	0,00	
SA00	Nettoergebnis nach Zuw./Entn. Haushaltsrücklagen (Saldo 0 +/- SU23)			-565,38	-1 000,00	434,62				
Investive Gebarung										
SU 33	Summe Einzahlungen investive Gebarung						0,00	0,00	0,00	
SU 34	Summe Auszahlungen investive Gebarung						0,00	0,00	0,00	
SA2	Saldo (2) Geldfluss aus der Investiven Gebarung (33 - 34)						0,00	0,00	0,00	
SA3	Saldo (3) Nettofinanzierungssaldo (Saldo 1 + Saldo 2)						-565,38	-1 000,00	434,62	
Finanzierungstätigkeit										
SU 35	Summe Einzahlungen aus der Finanzierungstätigkeit						0,00	0,00	0,00	
SU 36	Summe Auszahlungen aus der Finanzierungstätigkeit						0,00	0,00	0,00	
SA4	Saldo (4) Geldfluss aus der Finanzierungstätigkeit (35 - 36)						0,00	0,00	0,00	
SA5	Saldo (5) Geldfluss aus der voranschlagswirksamen Gebarung (Saldo 3 + Saldo 4)						-565,38	-1 000,00	434,62	
77	Förderung des Fremdenverkehrs									
770	Einrichtungen zur Förderung des Fremdenverkehrs									
770000	Einrichtung zur Förderung des Fremdenverkehrs									
Operative Gebarung										
SU 21 / 31	Summe Erträge / Einzahlungen operative Gebarung			0,00	0,00	0,00	0,00	0,00	0,00	
1/770000-726000	Mitgliedsbeiträge an Institutionen	2225	3225	24	2 849,15	2 800,00	49,15	2 849,15	2 800,00	49,15
SU 22 / 32	Summe Aufwendungen / Auszahlungen operative Gebarung			2 849,15	2 800,00	49,15	2 849,15	2 800,00	49,15	
SA 0 / SA 1	(0) Nettoergebnis (21 - 22) / (1) Geldfluss operative Gebarung (31 - 32)			-2 849,15	-2 800,00	-49,15	-2 849,15	-2 800,00	-49,15	
SU 23	Summe Haushaltsrücklagen			0,00	0,00	0,00	0,00	0,00	0,00	
SA00	Nettoergebnis nach Zuw./Entn. Haushaltsrücklagen (Saldo 0 +/- SU23)			-2 849,15	-2 800,00	-49,15				
Investive Gebarung										
SU 33	Summe Einzahlungen investive Gebarung						0,00	0,00	0,00	
SU 34	Summe Auszahlungen investive Gebarung						0,00	0,00	0,00	
SA2	Saldo (2) Geldfluss aus der Investiven Gebarung (33 - 34)						0,00	0,00	0,00	

		MVAG			Ergebnisrechnung			Finanzierungsrechnung		
		EH	FH	VCQU	RA 2022	VA 2022	RA - VA	RA 2022	VA 2022	RA - VA
SA3	Saldo (3) Nettofinanzierungssaldo (Saldo 1 + Saldo 2)							-2 849,15	-2 800,00	-49,15
Finanzierungstätigkeit										
SU 35	Summe Einzahlungen aus der Finanzierungstätigkeit							0,00	0,00	0,00
SU 36	Summe Auszahlungen aus der Finanzierungstätigkeit							0,00	0,00	0,00
SA4	Saldo (4) Geldfluss aus der Finanzierungstätigkeit (35 – 36)							0,00	0,00	0,00
SA5	Saldo (5) Geldfluss aus der voranschlagswirksamen Gebarung (Saldo 3 + Saldo 4)							-2 849,15	-2 800,00	-49,15
771	Maßnahmen zur Förderung des Fremdenverkehrs									
771000	Maßnahmen zur Förderung des Fremdenverkehrs									
Operative Gebarung										
2/771000+829000	Sonstige Einnahmen	2116	3116	18	7,20	100,00	-92,80	7,20	100,00	-92,80
SU 21 / 31	Summe Erträge / Einzahlungen operative Gebarung				7,20	100,00	-92,80	7,20	100,00	-92,80
1/771000-457000	Druckwerke	2221	3221	23	0,00	2 000,00	-2 000,00	0,00	2 000,00	-2 000,00
1/771000-600000	Energiebezüge	2222	3222	24	113,67	300,00	-186,33	113,67	300,00	-186,33
1/771000-670000	Versicherung Info-Point	2222	3222	24	76,06	100,00	-23,94	76,06	100,00	-23,94
1/771000-728000	Entgelte für sonstige Leistungen	2225	3225	24	2 900,94	4 000,00	-1 099,06	2 900,94	4 000,00	-1 099,06
1/771000-729000	Sonstige Ausgaben	2225	3225	24	27,60	100,00	-72,40	0,00	100,00	-100,00
SU 22 / 32	Summe Aufwendungen / Auszahlungen operative Gebarung				3 118,27	6 500,00	-3 381,73	3 090,67	6 500,00	-3 409,33
SA 0 / SA 1	(0) Nettoergebnis (21 - 22) / (1) Geldfluss operative Gebarung (31 – 32)				-3 111,07	-6 400,00	3 288,93	-3 083,47	-6 400,00	3 316,53
SU 23	Summe Haushaltsrücklagen				0,00	0,00	0,00	0,00	0,00	0,00
SA00	Nettoergebnis nach Zuw./Entn. Haushaltsrücklagen (Saldo 0 +/- SU23)				-3 111,07	-6 400,00	3 288,93			
Investive Gebarung										
SU 33	Summe Einzahlungen investive Gebarung							0,00	0,00	0,00
SU 34	Summe Auszahlungen investive Gebarung							0,00	0,00	0,00
SA2	Saldo (2) Geldfluss aus der Investiven Gebarung (33 – 34)							0,00	0,00	0,00
SA3	Saldo (3) Nettofinanzierungssaldo (Saldo 1 + Saldo 2)							-3 083,47	-6 400,00	3 316,53
Finanzierungstätigkeit										
SU 35	Summe Einzahlungen aus der Finanzierungstätigkeit							0,00	0,00	0,00
SU 36	Summe Auszahlungen aus der Finanzierungstätigkeit							0,00	0,00	0,00
SA4	Saldo (4) Geldfluss aus der Finanzierungstätigkeit (35 – 36)							0,00	0,00	0,00
SA5	Saldo (5) Geldfluss aus der voranschlagswirksamen Gebarung (Saldo 3 + Saldo 4)							-3 083,47	-6 400,00	3 316,53
78	Förderung von Handel, Gewerbe und Industrie									
789	Sonstige Einrichtungen und Maßnahmen									
789000	Sonstige Einrichtungen und Maßnahmen									
Operative Gebarung										
SU 21 / 31	Summe Erträge / Einzahlungen operative Gebarung				0,00	0,00	0,00	0,00	0,00	0,00

	MVAG	MVAG	VCQU	Ergebnisrechnung			Finanzierungsrechnung			
				EH	FH		RA 2022	VA 2022	RA - VA	RA 2022
1/789000-413000	Druckkosten Einkaufsschecks	2221	3221	23	672,00	0,00	672,00	672,00	0,00	672,00
SU 22 / 32	Summe Aufwendungen / Auszahlungen operative Gebarung				672,00	0,00	672,00	672,00	0,00	672,00
SA 0 / SA 1	(0) Nettoergebnis (21 - 22) / (1) Geldfluss operative Gebarung (31 - 32)				-672,00	0,00	-672,00	-672,00	0,00	-672,00
SU 23	Summe Haushaltsrücklagen				0,00	0,00	0,00	0,00	0,00	0,00
SA00	Nettoergebnis nach Zuw./Entn. Haushaltsrücklagen (Saldo 0 +/- SU23)				-672,00	0,00	-672,00			
Investive Gebarung										
SU 33	Summe Einzahlungen investive Gebarung							0,00	0,00	0,00
SU 34	Summe Auszahlungen investive Gebarung							0,00	0,00	0,00
SA2	Saldo (2) Geldfluss aus der Investiven Gebarung (33 - 34)							0,00	0,00	0,00
SA3	Saldo (3) Nettofinanzierungssaldo (Saldo 1 + Saldo 2)							-672,00	0,00	-672,00
Finanzierungstätigkeit										
SU 35	Summe Einzahlungen aus der Finanzierungstätigkeit							0,00	0,00	0,00
SU 36	Summe Auszahlungen aus der Finanzierungstätigkeit							0,00	0,00	0,00
SA4	Saldo (4) Geldfluss aus der Finanzierungstätigkeit (35 - 36)							0,00	0,00	0,00
SA5	Saldo (5) Geldfluss aus der voranschlagswirksamen Gebarung (Saldo 3 + Saldo 4)							-672,00	0,00	-672,00

	MVAG EH	MVAG FH	VCQU	Ergebnisrechnung			Finanzierungsrechnung			
				RA 2022	VA 2022	RA - VA	RA 2022	VA 2022	RA - VA	
8 Dienstleistungen										
81	Öffentliche Einrichtungen (soweit nicht dem Abschnitt 85 zuzuordnen)									
812	WC-Anlagen									
812000	WC-Anlagen									
Operative Gebarung										
SU 21 / 31	Summe Erträge / Einzahlungen operative Gebarung			0,00	0,00	0,00	0,00	0,00	0,00	
1/812000-614000	Instandhaltung WC-Anlage	2224	3224	24	0,00	100,00	-100,00	0,00	100,00	-100,00
1/812000-729000	Sonstige Ausgaben	2225	3225	24	0,00	100,00	-100,00	0,00	100,00	-100,00
SU 22 / 32	Summe Aufwendungen / Auszahlungen operative Gebarung			0,00	200,00	-200,00	0,00	200,00	-200,00	
SA 0 / SA 1	(0) Nettoergebnis (21 - 22) / (1) Geldfluss operative Gebarung (31 - 32)			0,00	-200,00	200,00	0,00	-200,00	200,00	
SU 23	Summe Haushaltsrücklagen			0,00	0,00	0,00	0,00	0,00	0,00	
SA00	Nettoergebnis nach Zuw./Entn. Haushaltsrücklagen (Saldo 0 +/- SU23)			0,00	-200,00	200,00				
Investive Gebarung										
SU 33	Summe Einzahlungen investive Gebarung						0,00	0,00	0,00	
SU 34	Summe Auszahlungen investive Gebarung						0,00	0,00	0,00	
SA2	Saldo (2) Geldfluss aus der Investiven Gebarung (33 - 34)						0,00	0,00	0,00	
SA3	Saldo (3) Nettofinanzierungssaldo (Saldo 1 + Saldo 2)						0,00	-200,00	200,00	
Finanzierungstätigkeit										
SU 35	Summe Einzahlungen aus der Finanzierungstätigkeit						0,00	0,00	0,00	
SU 36	Summe Auszahlungen aus der Finanzierungstätigkeit						0,00	0,00	0,00	
SA4	Saldo (4) Geldfluss aus der Finanzierungstätigkeit (35 - 36)						0,00	0,00	0,00	
SA5	Saldo (5) Geldfluss aus der voranschlagswirksamen Gebarung (Saldo 3 + Saldo 4)						0,00	-200,00	200,00	
813	Müllbeseitigung									
813000	Abfallbeseitigung									
Operative Gebarung										
2/813000+852000	Müllentsorgungsgebühren	2113	3113	12	3 691,43	2 500,00	1 191,43	3 691,43	2 500,00	1 191,43
2/813000+862000	Transfers von Gemeinden, Gemeindeverbände (ohne marktbestimmte Tätigkeit) und Gemeindefonds	2121	3121	15	6 703,74	13 000,00	-6 296,26	6 703,74	13 000,00	-6 296,26
SU 21 / 31	Summe Erträge / Einzahlungen operative Gebarung			10 395,17	15 500,00	-5 104,83	10 395,17	15 500,00	-5 104,83	
1/813000-613000	Instandhaltung der Sammelzentren	2224	3224	24	0,00	200,00	-200,00	0,00	200,00	-200,00
1/813000-720000	Kostenbeiträge für Leistungen	2225	3225	24	9 560,00	6 000,00	3 560,00	9 560,00	6 000,00	3 560,00
SU 22 / 32	Summe Aufwendungen / Auszahlungen operative Gebarung			9 560,00	6 200,00	3 360,00	9 560,00	6 200,00	3 360,00	
SA 0 / SA 1	(0) Nettoergebnis (21 - 22) / (1) Geldfluss operative Gebarung (31 - 32)			835,17	9 300,00	-8 464,83	835,17	9 300,00	-8 464,83	
SU 23	Summe Haushaltsrücklagen			0,00	0,00	0,00	0,00	0,00	0,00	

		MVAG MVAG VCQU			Ergebnisrechnung			Finanzierungsrechnung		
		EH	FH	VCQU	RA 2022	VA 2022	RA - VA	RA 2022	VA 2022	RA - VA
SA00	Nettoergebnis nach Zuw./Entn. Haushaltsrücklagen (Saldo 0 +/- SU23)				835,17	9 300,00	-8 464,83			
Investive Gebarung										
SU 33	Summe Einzahlungen investive Gebarung							0,00	0,00	0,00
SU 34	Summe Auszahlungen investive Gebarung							0,00	0,00	0,00
SA2	Saldo (2) Geldfluss aus der Investiven Gebarung (33 – 34)							0,00	0,00	0,00
SA3	Saldo (3) Nettofinanzierungssaldo (Saldo 1 + Saldo 2)							835,17	9 300,00	-8 464,83
Finanzierungstätigkeit										
SU 35	Summe Einzahlungen aus der Finanzierungstätigkeit							0,00	0,00	0,00
SU 36	Summe Auszahlungen aus der Finanzierungstätigkeit							0,00	0,00	0,00
SA4	Saldo (4) Geldfluss aus der Finanzierungstätigkeit (35 – 36)							0,00	0,00	0,00
SA5	Saldo (5) Geldfluss aus der voranschlagswirksamen Gebarung (Saldo 3 + Saldo 4)							835,17	9 300,00	-8 464,83
814 Straßenreinigung										
814000 Straßenreinigung										
Operative Gebarung										
SU 21 / 31	Summe Erträge / Einzahlungen operative Gebarung				0,00	0,00	0,00	0,00	0,00	0,00
1/814000-452000	Treibstoffe	2221	3221	23	5 530,21	7 000,00	-1 469,79	5 530,21	7 000,00	-1 469,79
1/814000-455000	Chemische und sonstige artverwandte Mittel	2221	3221	23	11 131,03	10 000,00	1 131,03	10 265,64	10 000,00	265,64
1/814000-720000	Kostenbeiträge für Leistungen	2225	3225	24	29 770,00	20 000,00	9 770,00	29 770,00	20 000,00	9 770,00
1/814000-728000	Entgelte für sonstige Leistungen	2225	3225	24	412,45	1 000,00	-587,55	412,45	1 000,00	-587,55
SU 22 / 32	Summe Aufwendungen / Auszahlungen operative Gebarung				46 843,69	38 000,00	8 843,69	45 978,30	38 000,00	7 978,30
SA 0 / SA 1	(0) Nettoergebnis (21 - 22) / (1) Geldfluss operative Gebarung (31 – 32)				-46 843,69	-38 000,00	-8 843,69	-45 978,30	-38 000,00	-7 978,30
SU 23	Summe Haushaltsrücklagen				0,00	0,00	0,00	0,00	0,00	0,00
SA00	Nettoergebnis nach Zuw./Entn. Haushaltsrücklagen (Saldo 0 +/- SU23)				-46 843,69	-38 000,00	-8 843,69			
Investive Gebarung										
SU 33	Summe Einzahlungen investive Gebarung							0,00	0,00	0,00
SU 34	Summe Auszahlungen investive Gebarung							0,00	0,00	0,00
SA2	Saldo (2) Geldfluss aus der Investiven Gebarung (33 – 34)							0,00	0,00	0,00
SA3	Saldo (3) Nettofinanzierungssaldo (Saldo 1 + Saldo 2)							-45 978,30	-38 000,00	-7 978,30
Finanzierungstätigkeit										
SU 35	Summe Einzahlungen aus der Finanzierungstätigkeit							0,00	0,00	0,00
SU 36	Summe Auszahlungen aus der Finanzierungstätigkeit							0,00	0,00	0,00
SA4	Saldo (4) Geldfluss aus der Finanzierungstätigkeit (35 – 36)							0,00	0,00	0,00
SA5	Saldo (5) Geldfluss aus der voranschlagswirksamen Gebarung (Saldo 3 + Saldo 4)							-45 978,30	-38 000,00	-7 978,30

		MVAG			Ergebnisrechnung			Finanzierungsrechnung		
		EH	FH	VCQU	RA 2022	VA 2022	RA - VA	RA 2022	VA 2022	RA - VA
815	Park- und Gartenanlagen, Kinderspielplätze									
815000	Park- und Gartenanlagen, Kinderspielplätze									
Operative Gebarung										
2/815000+813000	Erträge aus der Auflösung von Investitionszuschüssen (Kapitaltransfers)	2127			892,72	900,00	-7,28	0,00	0,00	0,00
2/815000+829000	Sonstige Erträge	2116	3116	18	7 608,60	0,00	7 608,60	7 608,60	0,00	7 608,60
SU 21 / 31	Summe Erträge / Einzahlungen operative Gebarung				8 501,32	900,00	7 601,32	7 608,60	0,00	7 608,60
1/815000-400000	Geringwertige Wirtschaftsgüter	2221	3221	23	2 262,06	500,00	1 762,06	2 262,06	500,00	1 762,06
1/815000-452000	Treibstoffe Rasenmäher	2221	3221	23	1 715,86	200,00	1 515,86	1 715,86	200,00	1 515,86
1/815000-613000	Instandhaltung von sonstigen Grundstückseinrichtungen	2224	3224	24	1 814,93	1 500,00	314,93	1 814,93	1 500,00	314,93
1/815000-680000	Planmäßige Abschreibung	2226			2 859,36	900,00	1 959,36	0,00	0,00	0,00
1/815000-720000	Kostenbeiträge für Leistungen	2225	3225	24	29 970,00	30 000,00	-30,00	29 970,00	30 000,00	-30,00
1/815000-728000	Entgelte für sonstige Leistungen	2225	3225	24	194,21	300,00	-105,79	194,21	300,00	-105,79
1/815000-729000	Sonstige Ausgaben	2225	3225	24	0,00	100,00	-100,00	0,00	100,00	-100,00
SU 22 / 32	Summe Aufwendungen / Auszahlungen operative Gebarung				38 816,42	33 500,00	5 316,42	35 957,06	32 600,00	3 357,06
SA 0 / SA 1	(0) Nettoergebnis (21 - 22) / (1) Geldfluss operative Gebarung (31 - 32)				-30 315,10	-32 600,00	2 284,90	-28 348,46	-32 600,00	4 251,54
SU 23	Summe Haushaltsrücklagen				0,00	0,00	0,00	0,00	0,00	0,00
SA00	Nettoergebnis nach Zuw./Entn. Haushaltsrücklagen (Saldo 0 +/- SU23)				-30 315,10	-32 600,00	2 284,90			
Investive Gebarung										
SU 33	Summe Einzahlungen investive Gebarung							0,00	0,00	0,00
5/815000-006000	Sonstige Grundstückseinrichtungen - Spielgeräte		3412	1 40	0,00	0,00	0,00	2 900,37	0,00	2 900,37
SU 34	Summe Auszahlungen investive Gebarung							2 900,37	0,00	2 900,37
SA2	Saldo (2) Geldfluss aus der Investiven Gebarung (33 - 34)							-2 900,37	0,00	-2 900,37
SA3	Saldo (3) Nettofinanzierungssaldo (Saldo 1 + Saldo 2)							-31 248,83	-32 600,00	1 351,17
Finanzierungstätigkeit										
SU 35	Summe Einzahlungen aus der Finanzierungstätigkeit							0,00	0,00	0,00
SU 36	Summe Auszahlungen aus der Finanzierungstätigkeit							0,00	0,00	0,00
SA4	Saldo (4) Geldfluss aus der Finanzierungstätigkeit (35 - 36)							0,00	0,00	0,00
SA5	Saldo (5) Geldfluss aus der voranschlagswirksamen Gebarung (Saldo 3 + Saldo 4)							-31 248,83	-32 600,00	1 351,17
816	Öffentliche Beleuchtung und öffentliche Uhren									
816000	Öffentliche Beleuchtung und öffentliche Uhren									
Operative Gebarung										
SU 21 / 31	Summe Erträge / Einzahlungen operative Gebarung				0,00	0,00	0,00	0,00	0,00	0,00
1/816000-600000	Energiebezüge	2222	3222	24	9 719,34	15 000,00	-5 280,66	9 719,34	15 000,00	-5 280,66
1/816000-611000	Instandhaltung von Straßenbauten	2224	3224	24	5 425,02	1 500,00	3 925,02	5 425,02	1 500,00	3 925,02
1/816000-680000	Planmäßige Abschreibung	2226			787,12	800,00	-12,88	0,00	0,00	0,00

		MVAG MVAG VCQU			Ergebnisrechnung			Finanzierungsrechnung		
		EH	FH	VCQU	RA 2022	VA 2022	RA - VA	RA 2022	VA 2022	RA - VA
1/816000-720000	Kostenbeiträge für Leistungen	2225	3225	24	3 430,00	3 000,00	430,00	3 430,00	3 000,00	430,00
SU 22 / 32	Summe Aufwendungen / Auszahlungen operative Gebarung				19 361,48	20 300,00	-938,52	18 574,36	19 500,00	-925,64
SA 0 / SA 1	(0) Nettoergebnis (21 - 22) / (1) Geldfluss operative Gebarung (31 - 32)				-19 361,48	-20 300,00	938,52	-18 574,36	-19 500,00	925,64
SU 23	Summe Haushaltsrücklagen				0,00	0,00	0,00	0,00	0,00	0,00
SA00	Nettoergebnis nach Zuw./Entn. Haushaltsrücklagen (Saldo 0 +/- SU23)				-19 361,48	-20 300,00	938,52			
Investive Gebarung										
SU 33	Summe Einzahlungen investive Gebarung							0,00	0,00	0,00
SU 34	Summe Auszahlungen investive Gebarung							0,00	0,00	0,00
SA2	Saldo (2) Geldfluss aus der Investiven Gebarung (33 - 34)							0,00	0,00	0,00
SA3	Saldo (3) Nettofinanzierungssaldo (Saldo 1 + Saldo 2)							-18 574,36	-19 500,00	925,64
Finanzierungstätigkeit										
SU 35	Summe Einzahlungen aus der Finanzierungstätigkeit							0,00	0,00	0,00
SU 36	Summe Auszahlungen aus der Finanzierungstätigkeit							0,00	0,00	0,00
SA4	Saldo (4) Geldfluss aus der Finanzierungstätigkeit (35 - 36)							0,00	0,00	0,00
SA5	Saldo (5) Geldfluss aus der voranschlagswirksamen Gebarung (Saldo 3 + Saldo 4)							-18 574,36	-19 500,00	925,64
817	Friedhöfe (einschließlich Einsegnungshallen und Krematorien)									
817000	Friedhöfe									
Operative Gebarung										
2/817000+813000	Erträge aus der Auflösung von Investitionszuschüssen (Kapitaltransfers)	2127			1 040,51	0,00	1 040,51	0,00	0,00	0,00
6/817000+829910	Sonstige Erträge	2116	3116	1 18	48 006,14	0,00	48 006,14	48 006,14	0,00	48 006,14
2/817000+852000	Grabstellengebühren	2113	3113	12	19 275,00	16 000,00	3 275,00	19 200,00	16 000,00	3 200,00
2/817000+852100	Begräbnis- u. Leichen- kammergebühren	2113	3113	12	16 320,00	16 000,00	320,00	16 075,00	16 000,00	75,00
SU 21 / 31	Summe Erträge / Einzahlungen operative Gebarung				84 641,65	32 000,00	52 641,65	83 281,14	32 000,00	51 281,14
1/817000-400000	Geringwertige Wirtschaftsgüter (GWG)	2221	3221	23	2 614,72	0,00	2 614,72	2 614,72	0,00	2 614,72
1/817000-600000	Energiebezüge	2222	3222	24	116,75	200,00	-83,25	116,75	200,00	-83,25
1/817000-613000	Instandhaltung von sonstigen Grundstückseinrichtungen	2224	3224	24	3 001,23	500,00	2 501,23	3 001,23	500,00	2 501,23
1/817000-614000	Instandhaltung der Aufbahrungshallen	2224	3224	24	3 331,38	300,00	3 031,38	3 331,38	300,00	3 031,38
1/817000-670000	Versicherungen	2222	3222	24	166,42	200,00	-33,58	166,42	200,00	-33,58
1/817000-680000	Planmäßige Abschreibung	2226			8 586,10	7 100,00	1 486,10	0,00	0,00	0,00
1/817000-711000	Gebühren für die Benützung von Gemeindeeinrichtungen und Anlagen gemäß FAG	2225	3225	24	2 511,22	2 500,00	11,22	2 511,22	2 500,00	11,22
1/817000-720000	Kostenbeiträge für Leistungen	2225	3225	24	27 386,05	20 000,00	7 386,05	27 386,05	20 000,00	7 386,05
1/817000-728000	Entgelte für sonstige Leistungen	2225	3225	24	8 301,92	10 000,00	-1 698,08	7 411,92	10 000,00	-2 588,08
1/817000-729000	Sonstige Ausgaben	2225	3225	24	0,00	1 500,00	-1 500,00	0,00	1 500,00	-1 500,00
SU 22 / 32	Summe Aufwendungen / Auszahlungen operative Gebarung				56 015,79	42 300,00	13 715,79	46 539,69	35 200,00	11 339,69

	MVAG	MVAG	VCQU	Ergebnisrechnung			Finanzierungsrechnung		
				EH	FH	RA 2022	VA 2022	RA - VA	RA 2022
SA 0 / SA 1	(0) Nettoergebnis (21 - 22) / (1) Geldfluss operative Gebarung (31 – 32)			28 625,86	-10 300,00	38 925,86	36 741,45	-3 200,00	39 941,45
SU 23	Summe Haushaltsrücklagen			0,00	0,00	0,00	0,00	0,00	0,00
SA00	Nettoergebnis nach Zuw./Entn. Haushaltsrücklagen (Saldo 0 +/- SU23)			28 625,86	-10 300,00	38 925,86			
Investive Gebarung									
SU 33	Summe Einzahlungen investive Gebarung						0,00	0,00	0,00
5/817000-010000	Gebäude und Bauten	3413	1 40	0,00	0,00	0,00	21 613,71	0,00	21 613,71
5/817000-050000	Sonderanlagen	3412	1 40	0,00	0,00	0,00	17 960,52	14 800,00	3 160,52
SU 34	Summe Auszahlungen investive Gebarung						39 574,23	14 800,00	24 774,23
SA2	Saldo (2) Geldfluss aus der Investiven Gebarung (33 – 34)						-39 574,23	-14 800,00	-24 774,23
SA3	Saldo (3) Nettofinanzierungssaldo (Saldo 1 + Saldo 2)						-2 832,78	-18 000,00	15 167,22
Finanzierungstätigkeit									
SU 35	Summe Einzahlungen aus der Finanzierungstätigkeit						0,00	0,00	0,00
SU 36	Summe Auszahlungen aus der Finanzierungstätigkeit						0,00	0,00	0,00
SA4	Saldo (4) Geldfluss aus der Finanzierungstätigkeit (35 – 36)						0,00	0,00	0,00
SA5	Saldo (5) Geldfluss aus der voranschlagswirksamen Gebarung (Saldo 3 + Saldo 4)						-2 832,78	-18 000,00	15 167,22
82 Betriebsähnliche Einrichtungen und Betriebe									
820 Wirtschaftshöfe									
820000 Wirtschaftshöfe									
Operative Gebarung									
2/820000+810000	Erträge aus Leistungen	2114	3114 13	1 851,25	500,00	1 351,25	1 261,25	500,00	761,25
2/820000+813000	Erträge aus der Auflösung von Investitionszuschüssen (Kapitaltransfers)	2127		1 557,15	900,00	657,15	0,00	0,00	0,00
2/820000+816000	Kostensätze für sonstige Leistungen	2114	3114 13	147 230,00	101 000,00	46 230,00	147 230,00	101 000,00	46 230,00
2/820000+817000	Erträge aus der Auflösung von sonstigen Rückstellungen	2117		71,47	0,00	71,47	0,00	0,00	0,00
2/820000+828000	Rückersätze von Ausgaben	2116	3116 18	1 163,16	0,00	1 163,16	463,68	0,00	463,68
2/820000+829000	Sonstige Einnahmen	2116	3116 18	0,00	200,00	-200,00	0,00	200,00	-200,00
2/820000+829910	Sonstige Erträge	2116	3116 18	25 083,17	0,00	25 083,17	25 083,17	0,00	25 083,17
SU 21 / 31	Summe Erträge / Einzahlungen operative Gebarung			176 956,20	102 600,00	74 356,20	174 038,10	101 700,00	72 338,10
1/820000-400000	Geringwertige Wirtschaftsgüter	2221	3221 23	7 554,70	10 000,00	-2 445,30	7 898,91	10 000,00	-2 101,09
1/820000-451000	Brennstoffe	2221	3221 23	2 150,50	1 500,00	650,50	2 150,50	1 500,00	650,50
1/820000-452000	Treibstoffe	2221	3221 23	6 704,09	7 000,00	-295,91	12 617,46	7 000,00	5 617,46
1/820000-454000	Reinigungsmittel	2221	3221 23	225,08	200,00	25,08	225,08	200,00	25,08
1/820000-456000	Schreib-, Zeichen- und sonstige Büromittel	2221	3221 23	218,26	200,00	18,26	218,26	200,00	18,26
1/820000-458000	Mittel zur ärztlichen Betreuung und Gesundheitsvorsorge	2221	3221 23	904,67	100,00	804,67	904,67	100,00	804,67

		MVAG			Ergebnisrechnung			Finanzierungsrechnung		
		EH	FH	VCQU	RA 2022	VA 2022	RA - VA	RA 2022	VA 2022	RA - VA
1/820000-459000	Sonstige Verbrauchsgüter	2221	3221	23	2 856,59	2 000,00	856,59	3 445,39	2 000,00	1 445,39
1/820000-511000	Bezüge Vertragsbedienstete Handwerkliche Verwendung	2211	3211	20	171 720,02	155 800,00	15 920,02	171 720,02	155 800,00	15 920,02
1/820000-523000	Geldbezüge der nicht ganzjährig beschäftigten Arbeiter	2211	3211	20	56 918,19	82 200,00	-25 281,81	56 918,19	82 200,00	-25 281,81
1/820000-569000	Sonstige Nebengebühren	2211	3211	20	513,94	400,00	113,94	513,94	400,00	113,94
1/820000-580000	Sonstiger Dienstgeberbeitrag zum Ausgleichsfonds f.Familienbeihilfen	2212	3212	20	8 890,18	9 300,00	-409,82	8 890,18	9 300,00	-409,82
1/820000-582000	Sonstiger Dienstgeberbeitrag zur sozialen Sicherheit	2212	3212	20	48 835,51	51 200,00	-2 364,49	48 835,51	51 200,00	-2 364,49
1/820000-592000	Dotierung von Rückstellungen für Jubiläumswendungen	2214			174,38	900,00	-725,62	0,00	0,00	0,00
1/820000-600000	Energiebezüge	2222	3222	24	3 769,98	3 500,00	269,98	3 769,98	3 500,00	269,98
1/820000-614000	Instandhaltung von Gebäuden und Bauten	2224	3224	24	182,88	0,00	182,88	182,88	0,00	182,88
1/820000-616000	Instandhaltung der Maschinen	2224	3224	24	17 318,86	12 000,00	5 318,86	17 318,86	12 000,00	5 318,86
1/820000-617000	Instandhaltung der Fahrzeuge	2224	3224	24	4 916,95	6 000,00	-1 083,05	4 880,77	6 000,00	-1 119,23
1/820000-631000	Telekommunikationsdienste	2222	3222	24	200,00	200,00	0,00	200,00	200,00	0,00
1/820000-670000	Versicherungen	2222	3222	24	5 633,72	5 000,00	633,72	5 633,72	5 000,00	633,72
1/820000-680000	Planmäßige Abschreibung	2226			57 013,31	41 000,00	16 013,31	0,00	0,00	0,00
1/820000-711000	Gebühren für die Benützung von Gemeindeeinrichtungen und Anlagen gemäß FAG	2225	3225	24	2 389,46	2 000,00	389,46	2 389,46	2 000,00	389,46
1/820000-724000	Reisegebühren	2225	3225	24	146,58	300,00	-153,42	146,58	300,00	-153,42
1/820000-728000	Entgelte für sonstige Leistungen	2225	3225	24	959,54	500,00	459,54	959,54	500,00	459,54
1/820000-729000	Sonstige Ausgaben	2225	3225	24	9,60	200,00	-190,40	9,60	200,00	-190,40
5/820000-729910	Sonstige Aufwendungen	2225	3225	1 24	73 089,31	0,00	73 089,31	73 089,31	0,00	73 089,31
SU 22 / 32	Summe Aufwendungen / Auszahlungen operative Gebarung				473 296,30	391 500,00	81 796,30	422 918,81	349 600,00	73 318,81
SA 0 / SA 1	(0) Nettoergebnis (21 - 22) / (1) Geldfluss operative Gebarung (31 - 32)				-296 340,10	-288 900,00	-7 440,10	-248 880,71	-247 900,00	-980,71
SU 23	Summe Haushaltsrücklagen				0,00	0,00	0,00	0,00	0,00	0,00
SA00	Nettoergebnis nach Zuw./Entn. Haushaltsrücklagen (Saldo 0 +/- SU23)				-296 340,10	-288 900,00	-7 440,10			
Investive Gebarung										
SU 33	Summe Einzahlungen investive Gebarung							0,00	0,00	0,00
1/820000-030000	Werkzeuge und sonstige Erzeugungsmittel		3414	2 41	0,00	0,00	0,00	3 791,80	0,00	3 791,80
5/820000-050000	Sonderanlagen		3412	1 40	0,00	0,00	0,00	5 880,00	0,00	5 880,00
SU 34	Summe Auszahlungen investive Gebarung							9 671,80	0,00	9 671,80
SA2	Saldo (2) Geldfluss aus der Investiven Gebarung (33 - 34)							-9 671,80	0,00	-9 671,80
SA3	Saldo (3) Nettofinanzierungssaldo (Saldo 1 + Saldo 2)							-258 552,51	-247 900,00	-10 652,51
Finanzierungstätigkeit										
SU 35	Summe Einzahlungen aus der Finanzierungstätigkeit							0,00	0,00	0,00

		MVAG			Ergebnisrechnung			Finanzierungsrechnung		
		EH	FH	VCQU	RA 2022	VA 2022	RA - VA	RA 2022	VA 2022	RA - VA
SU 36	Summe Auszahlungen aus der Finanzierungstätigkeit							0,00	0,00	0,00
SA4	Saldo (4) Geldfluss aus der Finanzierungstätigkeit (35 – 36)							0,00	0,00	0,00
SA5	Saldo (5) Geldfluss aus der voranschlagswirksamen Gebarung (Saldo 3 + Saldo 4)							-258 552,51	-247 900,00	-10 652,51
84	Liegenschaften, Wohn- und Geschäftsgebäude									
840	Grundbesitz									
840000	Grundbesitz									
	Operative Gebarung									
2/840000+801000	Veräußerungen von Grundstücken und Grundstückseinrichtungen	2116		30	0,00	10 000,00	-10 000,00	0,00	0,00	0,00
2/840000+808000	Veräußerungen von Waren	2116	3116	16	1 475,82	0,00	1 475,82	1 475,82	0,00	1 475,82
2/840000+811000	Einnahmen aus Vermietung Verpachtung	2115	3115	14	4 315,08	3 900,00	415,08	4 315,08	3 900,00	415,08
2/840000+829000	Sonstige Erträge	2116	3116	18	2 218,50	0,00	2 218,50	2 218,50	0,00	2 218,50
2/840000+891000	Sonstige Wertaufholungen / Bestandsvermehrungen am kurzfristigen und langfristigen Vermögen	2117			119,40	0,00	119,40	0,00	0,00	0,00
SU 21 / 31	Summe Erträge / Einzahlungen operative Gebarung				8 128,80	13 900,00	-5 771,20	8 009,40	3 900,00	4 109,40
1/840000-613000	Instandhaltung von sonstigen Grundstückseinrichtungen - Ortsteich Schwelle	2224	3224	24	0,00	0,00	0,00	12 688,50	0,00	12 688,50
1/840000-640000	Rechtskosten	2222	3222	24	240,00	1 000,00	-760,00	299,50	1 000,00	-700,50
1/840000-710000	Steuern und Abgaben	2225	3225	24	4 275,77	1 000,00	3 275,77	4 275,77	1 000,00	3 275,77
1/840000-728000	Entgelte für sonstige Leistungen	2225	3225	24	0,00	1 000,00	-1 000,00	0,00	1 000,00	-1 000,00
1/840000-729000	Sonstige Ausgaben	2225	3225	24	0,00	200,00	-200,00	0,00	200,00	-200,00
SU 22 / 32	Summe Aufwendungen / Auszahlungen operative Gebarung				4 515,77	3 200,00	1 315,77	17 263,77	3 200,00	14 063,77
SA 0 / SA 1	(0) Nettoergebnis (21 - 22) / (1) Geldfluss operative Gebarung (31 – 32)				3 613,03	10 700,00	-7 086,97	-9 254,37	700,00	-9 954,37
SU 23	Summe Haushaltsrücklagen				0,00	0,00	0,00	0,00	0,00	0,00
SA00	Nettoergebnis nach Zuw./Entn. Haushaltsrücklagen (Saldo 0 +/- SU23)				3 613,03	10 700,00	-7 086,97			
	Investive Gebarung									
2/840000+001000	Unbebaute Grundstücke		3312	2 30	0,00	0,00	0,00	0,00	20 000,00	-20 000,00
2/840000+801000	Veräußerungen von Grundstücken und Grundstückseinrichtungen		3312	30	0,00	0,00	0,00	0,00	10 000,00	-10 000,00
SU 33	Summe Einzahlungen investive Gebarung							0,00	30 000,00	-30 000,00
SU 34	Summe Auszahlungen investive Gebarung							0,00	0,00	0,00
SA2	Saldo (2) Geldfluss aus der Investiven Gebarung (33 – 34)							0,00	30 000,00	-30 000,00
SA3	Saldo (3) Nettofinanzierungssaldo (Saldo 1 + Saldo 2)							-9 254,37	30 700,00	-39 954,37
	Finanzierungstätigkeit									
SU 35	Summe Einzahlungen aus der Finanzierungstätigkeit							0,00	0,00	0,00
SU 36	Summe Auszahlungen aus der Finanzierungstätigkeit							0,00	0,00	0,00

		MVAG MVAG VCQU			Ergebnisrechnung			Finanzierungsrechnung		
		EH	FH		RA 2022	VA 2022	RA - VA	RA 2022	VA 2022	RA - VA
SA4	Saldo (4) Geldfluss aus der Finanzierungstätigkeit (35 – 36)							0,00	0,00	0,00
SA5	Saldo (5) Geldfluss aus der voranschlagswirksamen Gebarung (Saldo 3 + Saldo 4)							-9 254,37	30 700,00	-39 954,37
846	Wohn- und Geschäftsgebäude (soweit nicht bei 853)									
846000	Wohn- und Geschäftsgebäude									
Operative Gebarung										
SU 21 / 31	Summe Erträge / Einzahlungen operative Gebarung				0,00	0,00	0,00	0,00	0,00	0,00
1/846000-700100	Mietzins Musikheim	2223	3223	24	17,84	100,00	-82,16	17,84	100,00	-82,16
SU 22 / 32	Summe Aufwendungen / Auszahlungen operative Gebarung				17,84	100,00	-82,16	17,84	100,00	-82,16
SA 0 / SA 1	(0) Nettoergebnis (21 - 22) / (1) Geldfluss operative Gebarung (31 – 32)				-17,84	-100,00	82,16	-17,84	-100,00	82,16
SU 23	Summe Haushaltsrücklagen				0,00	0,00	0,00	0,00	0,00	0,00
SA00	Nettoergebnis nach Zuw./Entn. Haushaltsrücklagen (Saldo 0 +/- SU23)				-17,84	-100,00	82,16			
Investive Gebarung										
SU 33	Summe Einzahlungen investive Gebarung							0,00	0,00	0,00
SU 34	Summe Auszahlungen investive Gebarung							0,00	0,00	0,00
SA2	Saldo (2) Geldfluss aus der Investiven Gebarung (33 – 34)							0,00	0,00	0,00
SA3	Saldo (3) Nettofinanzierungssaldo (Saldo 1 + Saldo 2)							-17,84	-100,00	82,16
Finanzierungstätigkeit										
SU 35	Summe Einzahlungen aus der Finanzierungstätigkeit							0,00	0,00	0,00
SU 36	Summe Auszahlungen aus der Finanzierungstätigkeit							0,00	0,00	0,00
SA4	Saldo (4) Geldfluss aus der Finanzierungstätigkeit (35 – 36)							0,00	0,00	0,00
SA5	Saldo (5) Geldfluss aus der voranschlagswirksamen Gebarung (Saldo 3 + Saldo 4)							-17,84	-100,00	82,16
846400	Wohn- und Geschäftsgebäude									
Operative Gebarung										
2/846400+811000	Mieten und Betriebs- kostenersätze AN 128	2115	3115	14	670,08	700,00	-29,92	670,08	700,00	-29,92
SU 21 / 31	Summe Erträge / Einzahlungen operative Gebarung				670,08	700,00	-29,92	670,08	700,00	-29,92
1/846400-600000	Energiebezüge Fischerweg 128	2222	3222	24	356,79	400,00	-43,21	356,79	400,00	-43,21
1/846400-614000	Instandhaltung AN, Fischerweg 128	2224	3224	24	0,00	200,00	-200,00	0,00	200,00	-200,00
1/846400-670000	Versicherung AN, Fischerweg 128	2222	3222	24	203,58	200,00	3,58	203,58	200,00	3,58
1/846400-680000	Planmäßige Abschreibung	2226			6 920,00	6 900,00	20,00	0,00	0,00	0,00
1/846400-700000	Betriebskosten AN, Fischerweg 128	2223	3223	24	1 071,29	1 100,00	-28,71	1 071,29	1 100,00	-28,71
SU 22 / 32	Summe Aufwendungen / Auszahlungen operative Gebarung				8 551,66	8 800,00	-248,34	1 631,66	1 900,00	-268,34
SA 0 / SA 1	(0) Nettoergebnis (21 - 22) / (1) Geldfluss operative Gebarung (31 – 32)				-7 881,58	-8 100,00	218,42	-961,58	-1 200,00	238,42
SU 23	Summe Haushaltsrücklagen				0,00	0,00	0,00	0,00	0,00	0,00
SA00	Nettoergebnis nach Zuw./Entn. Haushaltsrücklagen (Saldo 0 +/- SU23)				-7 881,58	-8 100,00	218,42			

		MVAG	MVAG	VCQU	Ergebnisrechnung			Finanzierungsrechnung		
		EH	FH		RA 2022	VA 2022	RA - VA	RA 2022	VA 2022	RA - VA
Investive Gebarung										
SU 33	Summe Einzahlungen investive Gebarung							0,00	0,00	0,00
SU 34	Summe Auszahlungen investive Gebarung							0,00	0,00	0,00
SA2	Saldo (2) Geldfluss aus der Investiven Gebarung (33 – 34)							0,00	0,00	0,00
SA3	Saldo (3) Nettofinanzierungssaldo (Saldo 1 + Saldo 2)							-961,58	-1 200,00	238,42
Finanzierungstätigkeit										
SU 35	Summe Einzahlungen aus der Finanzierungstätigkeit							0,00	0,00	0,00
SU 36	Summe Auszahlungen aus der Finanzierungstätigkeit							0,00	0,00	0,00
SA4	Saldo (4) Geldfluss aus der Finanzierungstätigkeit (35 – 36)							0,00	0,00	0,00
SA5	Saldo (5) Geldfluss aus der voranschlagswirksamen Gebarung (Saldo 3 + Saldo 4)							-961,58	-1 200,00	238,42
846500	Wohn- und Geschäftsgebäude									
Operative Gebarung										
2/846500+811000	Mieten und Betriebs- kostenersätze B 86	2115	3115	14	4 370,94	4 300,00	70,94	4 376,32	4 300,00	76,32
SU 21 / 31	Summe Erträge / Einzahlungen operative Gebarung				4 370,94	4 300,00	70,94	4 376,32	4 300,00	76,32
1/846500-614000	Instandhaltung Brand 86	2224	3224	24	0,00	200,00	-200,00	0,00	200,00	-200,00
1/846500-670000	Versicherungen Brand 86	2222	3222	24	534,53	500,00	34,53	534,53	500,00	34,53
1/846500-680000	Planmäßige Abschreibung	2226			4 866,45	4 900,00	-33,55	0,00	0,00	0,00
1/846500-700000	Betriebskosten Brand 86	2223	3223	24	1 449,10	1 700,00	-250,90	1 449,10	1 700,00	-250,90
1/846500-728000	Entgelte für sonstige Leistungen	2225	3225	24	239,08	0,00	239,08	239,08	0,00	239,08
SU 22 / 32	Summe Aufwendungen / Auszahlungen operative Gebarung				7 089,16	7 300,00	-210,84	2 222,71	2 400,00	-177,29
SA 0 / SA 1	(0) Nettoergebnis (21 - 22) / (1) Geldfluss operative Gebarung (31 – 32)				-2 718,22	-3 000,00	281,78	2 153,61	1 900,00	253,61
SU 23	Summe Haushaltsrücklagen				0,00	0,00	0,00	0,00	0,00	0,00
SA00	Nettoergebnis nach Zuw./Entn. Haushaltsrücklagen (Saldo 0 +/- SU23)				-2 718,22	-3 000,00	281,78			
Investive Gebarung										
SU 33	Summe Einzahlungen investive Gebarung							0,00	0,00	0,00
SU 34	Summe Auszahlungen investive Gebarung							0,00	0,00	0,00
SA2	Saldo (2) Geldfluss aus der Investiven Gebarung (33 – 34)							0,00	0,00	0,00
SA3	Saldo (3) Nettofinanzierungssaldo (Saldo 1 + Saldo 2)							2 153,61	1 900,00	253,61
Finanzierungstätigkeit										
SU 35	Summe Einzahlungen aus der Finanzierungstätigkeit							0,00	0,00	0,00
SU 36	Summe Auszahlungen aus der Finanzierungstätigkeit							0,00	0,00	0,00
SA4	Saldo (4) Geldfluss aus der Finanzierungstätigkeit (35 – 36)							0,00	0,00	0,00
SA5	Saldo (5) Geldfluss aus der voranschlagswirksamen Gebarung (Saldo 3 + Saldo 4)							2 153,61	1 900,00	253,61

		MVAG			Ergebnisrechnung			Finanzierungsrechnung		
		EH	FH	VCQU	RA 2022	VA 2022	RA - VA	RA 2022	VA 2022	RA - VA
846600	Wohn- und Geschäftsgebäude									
Operative Gebarung										
2/846600+811000	Mieten und Betriebskostenersätze Brand 111	2115	3115	14	4 710,00	4 300,00	410,00	727,27	4 300,00	-3 572,73
2/846600+829000	Sonstige Erträge	2116	3116	18	0,00	0,00	0,00	1 333,33	0,00	1 333,33
SU 21 / 31	Summe Erträge / Einzahlungen operative Gebarung				4 710,00	4 300,00	410,00	2 060,60	4 300,00	-2 239,40
1/846600-600000	Energiebezüge Brand 111	2222	3222	24	514,98	800,00	-285,02	514,98	800,00	-285,02
1/846600-614000	Instandhaltung Brand 111	2224	3224	24	0,00	500,00	-500,00	0,00	500,00	-500,00
1/846600-670000	Versicherungen Brand 111 - Wohnungsanteil	2222	3222	24	200,96	200,00	0,96	200,96	200,00	0,96
1/846600-700000	Betriebskosten Brand 111	2223	3223	24	789,93	1 000,00	-210,07	789,93	1 000,00	-210,07
1/846600-728000	Entgelte für sonstige Leistungen B 111	2225	3225	24	233,38	200,00	33,38	233,38	200,00	33,38
SU 22 / 32	Summe Aufwendungen / Auszahlungen operative Gebarung				1 739,25	2 700,00	-960,75	1 739,25	2 700,00	-960,75
SA 0 / SA 1	(0) Nettoergebnis (21 - 22) / (1) Geldfluss operative Gebarung (31 - 32)				2 970,75	1 600,00	1 370,75	321,35	1 600,00	-1 278,65
SU 23	Summe Haushaltsrücklagen				0,00	0,00	0,00	0,00	0,00	0,00
SA00	Nettoergebnis nach Zuw./Entn. Haushaltsrücklagen (Saldo 0 +/- SU23)				2 970,75	1 600,00	1 370,75			
Investive Gebarung										
SU 33	Summe Einzahlungen investive Gebarung							0,00	0,00	0,00
SU 34	Summe Auszahlungen investive Gebarung							0,00	0,00	0,00
SA2	Saldo (2) Geldfluss aus der Investiven Gebarung (33 - 34)							0,00	0,00	0,00
SA3	Saldo (3) Nettofinanzierungssaldo (Saldo 1 + Saldo 2)							321,35	1 600,00	-1 278,65
Finanzierungstätigkeit										
SU 35	Summe Einzahlungen aus der Finanzierungstätigkeit							0,00	0,00	0,00
SU 36	Summe Auszahlungen aus der Finanzierungstätigkeit							0,00	0,00	0,00
SA4	Saldo (4) Geldfluss aus der Finanzierungstätigkeit (35 - 36)							0,00	0,00	0,00
SA5	Saldo (5) Geldfluss aus der voranschlagswirksamen Gebarung (Saldo 3 + Saldo 4)							321,35	1 600,00	-1 278,65
846800	Wohn- und Geschäftsgebäude									
Operative Gebarung										
2/846800+811000	Betriebskostenersätze AN, Hauptstraße 291	2115	3115	14	3 356,89	3 300,00	56,89	3 356,89	3 300,00	56,89
2/846800+811100	Stromkostenersatz AN Hauptstraße 291	2115	3115	14	1 821,46	0,00	1 821,46	1 821,46	0,00	1 821,46
2/846800+813000	Erträge aus der Auflösung von Investitionszuschüssen (Kapitaltransfers)	2127			358,70	400,00	-41,30	0,00	0,00	0,00
SU 21 / 31	Summe Erträge / Einzahlungen operative Gebarung				5 537,05	3 700,00	1 837,05	5 178,35	3 300,00	1 878,35
1/846800-600000	Energiebezüge, AN Hauptstraße 291	2222	3222	24	1 821,44	0,00	1 821,44	1 821,44	0,00	1 821,44
1/846800-614000	Instandhaltung von Gebäuden AN 291	2224	3224	24	0,00	200,00	-200,00	0,00	200,00	-200,00
1/846800-680000	Planmäßige Abschreibung	2226			28 678,26	28 000,00	678,26	0,00	0,00	0,00
1/846800-700000	Betriebskosten AN, Hauptstraße 291	2223	3223	24	201,32	200,00	1,32	201,32	200,00	1,32

		MVAG	MVAG	VCQU	Ergebnisrechnung			Finanzierungsrechnung		
		EH	FH		RA 2022	VA 2022	RA - VA	RA 2022	VA 2022	RA - VA
5/846800-729910	Sonstige Aufwendungen	2225	3225	1 24	82,50	0,00	82,50	82,50	0,00	82,50
SU 22 / 32	Summe Aufwendungen / Auszahlungen operative Gebarung				30 783,52	28 400,00	2 383,52	2 105,26	400,00	1 705,26
SA 0 / SA 1	(0) Nettoergebnis (21 - 22) / (1) Geldfluss operative Gebarung (31 - 32)				-25 246,47	-24 700,00	-546,47	3 073,09	2 900,00	173,09
SU 23	Summe Haushaltsrücklagen				0,00	0,00	0,00	0,00	0,00	0,00
SA00	Nettoergebnis nach Zuw./Entn. Haushaltsrücklagen (Saldo 0 +/- SU23)				-25 246,47	-24 700,00	-546,47			
Investive Gebarung										
SU 33	Summe Einzahlungen investive Gebarung							0,00	0,00	0,00
SU 34	Summe Auszahlungen investive Gebarung							0,00	0,00	0,00
SA2	Saldo (2) Geldfluss aus der Investiven Gebarung (33 - 34)							0,00	0,00	0,00
SA3	Saldo (3) Nettofinanzierungssaldo (Saldo 1 + Saldo 2)							3 073,09	2 900,00	173,09
Finanzierungstätigkeit										
SU 35	Summe Einzahlungen aus der Finanzierungstätigkeit							0,00	0,00	0,00
SU 36	Summe Auszahlungen aus der Finanzierungstätigkeit							0,00	0,00	0,00
SA4	Saldo (4) Geldfluss aus der Finanzierungstätigkeit (35 - 36)							0,00	0,00	0,00
SA5	Saldo (5) Geldfluss aus der voranschlagswirksamen Gebarung (Saldo 3 + Saldo 4)							3 073,09	2 900,00	173,09
846900	Wohn- und Geschäftsgebäude									
Operative Gebarung										
2/846900+811000	Mieten Schuppen Neu-Nagelberg	2115	3115	14	4 931,32	4 500,00	431,32	4 950,42	4 500,00	450,42
SU 21 / 31	Summe Erträge / Einzahlungen operative Gebarung				4 931,32	4 500,00	431,32	4 950,42	4 500,00	450,42
1/846900-614000	Instandhaltung von Gebäuden und Bauten	2224	3224	24	145,64	0,00	145,64	145,64	0,00	145,64
1/846900-670000	Versicherungen	2222	3222	24	124,60	100,00	24,60	124,60	100,00	24,60
1/846900-680000	Planmäßige Abschreibung	2226			3 090,68	3 100,00	-9,32	0,00	0,00	0,00
SU 22 / 32	Summe Aufwendungen / Auszahlungen operative Gebarung				3 360,92	3 200,00	160,92	270,24	100,00	170,24
SA 0 / SA 1	(0) Nettoergebnis (21 - 22) / (1) Geldfluss operative Gebarung (31 - 32)				1 570,40	1 300,00	270,40	4 680,18	4 400,00	280,18
SU 23	Summe Haushaltsrücklagen				0,00	0,00	0,00	0,00	0,00	0,00
SA00	Nettoergebnis nach Zuw./Entn. Haushaltsrücklagen (Saldo 0 +/- SU23)				1 570,40	1 300,00	270,40			
Investive Gebarung										
SU 33	Summe Einzahlungen investive Gebarung							0,00	0,00	0,00
SU 34	Summe Auszahlungen investive Gebarung							0,00	0,00	0,00
SA2	Saldo (2) Geldfluss aus der Investiven Gebarung (33 - 34)							0,00	0,00	0,00
SA3	Saldo (3) Nettofinanzierungssaldo (Saldo 1 + Saldo 2)							4 680,18	4 400,00	280,18
Finanzierungstätigkeit										
SU 35	Summe Einzahlungen aus der Finanzierungstätigkeit							0,00	0,00	0,00
SU 36	Summe Auszahlungen aus der Finanzierungstätigkeit							0,00	0,00	0,00
SA4	Saldo (4) Geldfluss aus der Finanzierungstätigkeit (35 - 36)							0,00	0,00	0,00

		MVAG MVAG VCQU			Ergebnisrechnung			Finanzierungsrechnung		
		EH	FH		RA 2022	VA 2022	RA - VA	RA 2022	VA 2022	RA - VA
SA5	Saldo (5) Geldfluss aus der voranschlagswirksamen Gebarung (Saldo 3 + Saldo 4)							4 680,18	4 400,00	280,18
849	Sonstige Liegenschaften									
849000	Sonstige Liegenschaften									
Operative Gebarung										
2/849000+811000	Mieten und Betriebs- kostenersätze	2115	3115	14	360,00	400,00	-40,00	360,00	400,00	-40,00
SU 21 / 31	Summe Erträge / Einzahlungen operative Gebarung				360,00	400,00	-40,00	360,00	400,00	-40,00
1/849000-670000	Versicherungen	2222	3222	24	203,31	200,00	3,31	203,31	200,00	3,31
1/849000-680000	Planmäßige Abschreibung	2226			4 546,48	4 500,00	46,48	0,00	0,00	0,00
SU 22 / 32	Summe Aufwendungen / Auszahlungen operative Gebarung				4 749,79	4 700,00	49,79	203,31	200,00	3,31
SA 0 / SA 1	(0) Nettoergebnis (21 - 22) / (1) Geldfluss operative Gebarung (31 – 32)				-4 389,79	-4 300,00	-89,79	156,69	200,00	-43,31
SU 23	Summe Haushaltsrücklagen				0,00	0,00	0,00	0,00	0,00	0,00
SA00	Nettoergebnis nach Zuw./Entn. Haushaltsrücklagen (Saldo 0 +/- SU23)				-4 389,79	-4 300,00	-89,79			
Investive Gebarung										
SU 33	Summe Einzahlungen investive Gebarung							0,00	0,00	0,00
SU 34	Summe Auszahlungen investive Gebarung							0,00	0,00	0,00
SA2	Saldo (2) Geldfluss aus der Investiven Gebarung (33 – 34)							0,00	0,00	0,00
SA3	Saldo (3) Nettofinanzierungssaldo (Saldo 1 + Saldo 2)							156,69	200,00	-43,31
Finanzierungstätigkeit										
SU 35	Summe Einzahlungen aus der Finanzierungstätigkeit							0,00	0,00	0,00
SU 36	Summe Auszahlungen aus der Finanzierungstätigkeit							0,00	0,00	0,00
SA4	Saldo (4) Geldfluss aus der Finanzierungstätigkeit (35 – 36)							0,00	0,00	0,00
SA5	Saldo (5) Geldfluss aus der voranschlagswirksamen Gebarung (Saldo 3 + Saldo 4)							156,69	200,00	-43,31
85 Betriebe mit marktbestimmter Tätigkeit										
850 Betriebe der Wasserversorgung										
850000 Betriebe der Wasserversorgung										
Operative Gebarung										
2/850000+803100	Veräußerungen von technischen Anlagen, Fahrzeugen und Maschinen	2116		31	2 083,33	0,00	2 083,33	0,00	0,00	0,00
2/850000+810000	Erlöse für Stromeinspeisung	2114	3114	13	17 138,83	12 000,00	5 138,83	17 138,83	12 000,00	5 138,83
2/850000+813000	Erträge aus der Auflösung von Investitionszuschüssen (Kapitaltransfers)	2127			61 268,69	60 800,00	468,69	0,00	0,00	0,00
2/850000+829000	Sonstige Einnahmen	2116	3116	18	697,00	200,00	497,00	697,00	200,00	497,00
6/850000+829910	Sonstige Erträge	2116	3116	1 18	3 431,84	0,00	3 431,84	3 431,84	0,00	3 431,84
2/850000+852100	Bereitstellungsgebühr	2113	3113	12	110 142,00	110 000,00	142,00	110 648,78	110 000,00	648,78
2/850000+852200	Wasserbezugsgebühren	2113	3113	12	99 207,60	110 000,00	-10 792,40	98 719,75	110 000,00	-11 280,25

		MVAG			Ergebnisrechnung			Finanzierungsrechnung		
		EH	FH	VCQU	RA 2022	VA 2022	RA - VA	RA 2022	VA 2022	RA - VA
2/850000+860000	Transfers von Bund, Bundesfonds und Bundeskammern	2121	3121	15	24 717,90	24 700,00	17,90	24 717,90	24 700,00	17,90
SU 21 / 31	Summe Erträge / Einzahlungen operative Gebarung				318 687,19	317 700,00	987,19	255 354,10	256 900,00	-1 545,90
1/850000-400000	Geringwertige Wirtschaftsgüter	2221	3221	23	1 635,10	500,00	1 135,10	2 038,58	500,00	1 538,58
1/850000-413000	Handelswaren (Wasser, Wasserzähler)	2221	3221	23	1 847,48	3 000,00	-1 152,52	1 847,48	3 000,00	-1 152,52
1/850000-452000	Treibstoffe	2221	3221	23	1 774,42	1 600,00	174,42	1 774,42	1 600,00	174,42
1/850000-455000	Chemische und artverwandte Mittel	2221	3221	23	14 405,85	12 000,00	2 405,85	14 405,85	12 000,00	2 405,85
1/850000-459000	Sonstige Verbrauchsgüter	2221	3221	23	287,20	0,00	287,20	287,20	0,00	287,20
1/850000-600000	Energiebezüge	2222	3222	24	14 297,74	15 000,00	-702,26	14 297,74	15 000,00	-702,26
1/850000-612000	Instandhaltung der Wasserversorgungsanlage	2224	3224	24	20 649,79	15 000,00	5 649,79	23 725,03	15 000,00	8 725,03
1/850000-619000	Instandhaltung von Sonderanlagen	2224	3224	24	0,00	1 000,00	-1 000,00	0,00	1 000,00	-1 000,00
1/850000-631000	Telekommunikationsdienste	2222	3222	24	432,96	400,00	32,96	431,76	400,00	31,76
1/850000-650100	Zinsen Bank Austria Darlehen 216	2241	3241	25	565,95	100,00	465,95	565,95	100,00	465,95
1/850000-650200	Zinsen PSK Darlehen 204	2241	3241	25	350,53	100,00	250,53	350,53	100,00	250,53
1/850000-650400	Zinsen Hypobank Darlehen 206	2241	3241	25	2 485,74	2 700,00	-214,26	2 485,74	2 700,00	-214,26
1/850000-650500	Zinsen Darlehen 221	2241	3241	25	3 315,84	3 200,00	115,84	3 315,84	3 200,00	115,84
1/850000-650600	Zinsen Raiffeisenbank Darlehen 223	2241	3241	25	632,58	500,00	132,58	632,58	500,00	132,58
1/850000-670000	Versicherungen	2222	3222	24	359,69	2 500,00	-2 140,31	359,69	2 500,00	-2 140,31
1/850000-680000	Planmäßige Abschreibung	2226			139 742,98	139 500,00	242,98	0,00	0,00	0,00
1/850000-710000	Öffentliche Abgaben	2225	3225	24	5 744,25	5 800,00	-55,75	5 744,25	5 800,00	-55,75
1/850000-720000	Kostenbeiträge für Leistungen	2225	3225	24	57 244,08	30 000,00	27 244,08	57 244,08	30 000,00	27 244,08
1/850000-728000	Entgelte für sonstige Leistungen	2225	3225	24	696,49	300,00	396,49	696,49	300,00	396,49
1/850000-729000	Sonstige Ausgaben	2225	3225	24	0,00	100,00	-100,00	0,00	100,00	-100,00
1/850000-729910	Sonstige Aufwendungen	2225	3225	24	3 431,84	0,00	3 431,84	3 431,84	0,00	3 431,84
1/850000-772000	Kapitaltransfers an Gemeinden, Gemeindeverbände (ohne marktbestimmte Tätigkeit) und Gemeindefonds	2231		43	879,75	0,00	879,75	0,00	0,00	0,00
SU 22 / 32	Summe Aufwendungen / Auszahlungen operative Gebarung				270 780,26	233 300,00	37 480,26	133 635,05	93 800,00	39 835,05
SA 0 / SA 1	(0) Nettoergebnis (21 - 22) / (1) Geldfluss operative Gebarung (31 - 32)				47 906,93	84 400,00	-36 493,07	121 719,05	163 100,00	-41 380,95
SU 23	Summe Haushaltsrücklagen				0,00	0,00	0,00	0,00	0,00	0,00
SA00	Nettoergebnis nach Zuw./Entn. Haushaltsrücklagen (Saldo 0 +/- SU23)				47 906,93	84 400,00	-36 493,07			
Investive Gebarung										
2/850000+300000	Kapitaltransfers von Bund, Bundesfonds und Bundeskammern		3331	33	0,00	0,00	0,00	21 455,82	21 400,00	55,82
2/850000+307000	Kapitaltransfers von privaten Haushalten und privaten Organisationen ohne Erwerbszweck und andere		3334	34	0,00	0,00	0,00	14 616,82	10 000,00	4 616,82

		MVAG		VCQU	Ergebnisrechnung			Finanzierungsrechnung		
		EH	FH		RA 2022	VA 2022	RA - VA	RA 2022	VA 2022	RA - VA
2/850000+803100	Veräußerungen von technischen Anlagen, Fahrzeugen und Maschinen		3314	31	0,00	0,00	0,00	2 083,33	0,00	2 083,33
SU 33	Summe Einzahlungen investive Gebarung							38 155,97	31 400,00	6 755,97
1/850000-004000	Wasserbauten und -anlagen		3412	1 40	0,00	0,00	0,00	3 431,84	0,00	3 431,84
1/850000-772000	Kapitaltransfers an Gemeinden, Gemeindeverbände (ohne marktbestimmte Tätigkeit) und Gemeindefonds		3431	43	0,00	0,00	0,00	879,75	0,00	879,75
SU 34	Summe Auszahlungen investive Gebarung							4 311,59	0,00	4 311,59
SA2	Saldo (2) Geldfluss aus der Investiven Gebarung (33 – 34)							33 844,38	31 400,00	2 444,38
SA3	Saldo (3) Nettofinanzierungssaldo (Saldo 1 + Saldo 2)							155 563,43	194 500,00	-38 936,57
Finanzierungstätigkeit										
SU 35	Summe Einzahlungen aus der Finanzierungstätigkeit							0,00	0,00	0,00
1/850000-346100	Tilgung Bank Austria Darlehen 216		3614	65	0,00	0,00	0,00	23 358,38	23 600,00	-241,62
1/850000-346200	Tilgung PSK Darlehen 204		3614	65	0,00	0,00	0,00	23 495,02	23 600,00	-104,98
1/850000-346400	Tilgung Hypobank Darlehen 206		3614	65	0,00	0,00	0,00	33 017,60	32 800,00	217,60
1/850000-346500	Tilgung Darlehen 221		3614	65	0,00	0,00	0,00	65 006,24	60 000,00	5 006,24
1/850000-346600	Tilgung Raiba-Darlehen 223		3614	65	0,00	0,00	0,00	23 924,52	24 000,00	-75,48
SU 36	Summe Auszahlungen aus der Finanzierungstätigkeit							168 801,76	164 000,00	4 801,76
SA4	Saldo (4) Geldfluss aus der Finanzierungstätigkeit (35 – 36)							-168 801,76	-164 000,00	-4 801,76
SA5	Saldo (5) Geldfluss aus der voranschlagswirksamen Gebarung (Saldo 3 + Saldo 4)							-13 238,33	30 500,00	-43 738,33
851	Betriebe der Abwasserbeseitigung									
851000	Betriebe der Abwasserbeseitigung									
Operative Gebarung										
2/851000+803100	Veräußerungen von technischen Anlagen, Fahrzeugen und Maschinen	2116		31	2 083,33	0,00	2 083,33	0,00	0,00	0,00
2/851000+813000	Erträge aus der Auflösung von Investitionszuschüssen (Kapitaltransfers)	2127			60 765,13	60 600,00	165,13	0,00	0,00	0,00
2/851000+852100	Kanalbenutzungsgebühr	2113	3113	12	245 056,66	245 000,00	56,66	244 526,74	245 000,00	-473,26
2/851000+860000	Transfers von Bund, Bundesfonds und Bundeskammern	2121	3121	15	38 746,23	38 700,00	46,23	38 746,23	38 700,00	46,23
2/851000+868000	Transfers von privaten Haushalten	2124	3124	16	0,00	0,00	0,00	1 007,73	0,00	1 007,73
SU 21 / 31	Summe Erträge / Einzahlungen operative Gebarung				346 651,35	344 300,00	2 351,35	284 280,70	283 700,00	580,70
1/851000-452000	Treibstoffe	2221	3221	23	1 774,42	1 600,00	174,42	1 774,42	1 600,00	174,42
1/851000-600000	Energiebezüge	2222	3222	24	2 604,34	3 000,00	-395,66	2 604,34	3 000,00	-395,66
1/851000-612000	Instandhaltung der Kanalisationsanlage	2224	3224	24	10 381,38	10 000,00	381,38	10 569,09	10 000,00	569,09
1/851000-631000	Telekommunikationsdienste	2222	3222	24	320,06	300,00	20,06	318,02	300,00	18,02
1/851000-650400	Zinsen Bank Austria Darlehen 202	2241	3241	25	292,85	100,00	192,85	292,85	100,00	192,85
1/851000-650500	Zinsen PSK Darlehen 200	2241	3241	25	266,14	100,00	166,14	266,14	100,00	166,14

		MVAG			Ergebnisrechnung			Finanzierungsrechnung		
		EH	FH	VCQU	RA 2022	VA 2022	RA - VA	RA 2022	VA 2022	RA - VA
1/851000-650700	Zinsen Bank Austria - CA Darlehen 207	2241	3241	25	1 524,36	100,00	1 424,36	1 524,36	100,00	1 424,36
1/851000-650800	Zinsen Raiffeisenbank Darlehen 224	2241	3241	25	489,66	400,00	89,66	489,66	400,00	89,66
1/851000-680000	Planmäßige Abschreibung	2226			101 620,45	101 600,00	20,45	0,00	0,00	0,00
1/851000-710000	Öffentliche Abgaben (Kommunalsteuer, Gebrauchsabgabe)	2225	3225	24	6 023,70	6 000,00	23,70	6 023,70	6 000,00	23,70
1/851000-720000	Kostenbeiträge für Leistungen	2225	3225	24	17 666,05	25 000,00	-7 333,95	17 666,05	25 000,00	-7 333,95
1/851000-728000	Entgelte für sonstige Leistungen	2225	3225	24	3 545,35	200,00	3 345,35	3 545,35	200,00	3 345,35
1/851000-729000	Sonstige Ausgaben	2225	3225	24	0,00	200,00	-200,00	0,00	200,00	-200,00
1/851000-755000	Transfers an Unternehmen (ohne Finanzunternehmen) und andere	2233	3233	27	119 152,05	110 000,00	9 152,05	119 152,05	110 000,00	9 152,05
SU 22 / 32	Summe Aufwendungen / Auszahlungen operative Gebarung				265 660,81	258 600,00	7 060,81	164 226,03	157 000,00	7 226,03
SA 0 / SA 1	(0) Nettoergebnis (21 - 22) / (1) Geldfluss operative Gebarung (31 - 32)				80 990,54	85 700,00	-4 709,46	120 054,67	126 700,00	-6 645,33
SU 23	Summe Haushaltsrücklagen				0,00	0,00	0,00	0,00	0,00	0,00
SA00	Nettoergebnis nach Zuw./Entn. Haushaltsrücklagen (Saldo 0 +/- SU23)				80 990,54	85 700,00	-4 709,46			
Investive Gebarung										
2/851000+300000	Kapitaltransfers von Bund, Bundesfonds und Bundeskammern		3331	33	0,00	0,00	0,00	17 844,18	17 800,00	44,18
2/851000+307000	Kapitaltransfers von privaten Haushalten und privaten Organisationen ohne Erwerbszweck und andere		3334	34	0,00	0,00	0,00	4 455,81	10 000,00	-5 544,19
2/851000+803100	Veräußerungen von technischen Anlagen, Fahrzeugen und Maschinen		3314	31	0,00	0,00	0,00	2 083,33	0,00	2 083,33
SU 33	Summe Einzahlungen investive Gebarung							24 383,32	27 800,00	-3 416,68
SU 34	Summe Auszahlungen investive Gebarung							0,00	0,00	0,00
SA2	Saldo (2) Geldfluss aus der Investiven Gebarung (33 - 34)							24 383,32	27 800,00	-3 416,68
SA3	Saldo (3) Nettofinanzierungssaldo (Saldo 1 + Saldo 2)							144 437,99	154 500,00	-10 062,01
Finanzierungstätigkeit										
SU 35	Summe Einzahlungen aus der Finanzierungstätigkeit							0,00	0,00	0,00
1/851000-346000	Tilgung PSK Darlehen 200		3614	65	0,00	0,00	0,00	17 838,24	18 000,00	-161,76
1/851000-346200	Tilgung Bank Austria Darlehen 202		3614	65	0,00	0,00	0,00	18 196,86	18 300,00	-103,14
1/851000-346300	Tilgung Bank Austria - CA Darlehen 207		3614	65	0,00	0,00	0,00	50 707,50	51 400,00	-692,50
1/851000-346500	Tilgung Raiffeisenbank Darlehen 224		3614	65	0,00	0,00	0,00	18 519,24	18 500,00	19,24
SU 36	Summe Auszahlungen aus der Finanzierungstätigkeit							105 261,84	106 200,00	-938,16
SA4	Saldo (4) Geldfluss aus der Finanzierungstätigkeit (35 - 36)							-105 261,84	-106 200,00	938,16
SA5	Saldo (5) Geldfluss aus der voranschlagswirksamen Gebarung (Saldo 3 + Saldo 4)							39 176,15	48 300,00	-9 123,85

		MVAG			Ergebnisrechnung			Finanzierungsrechnung		
		EH	FH	VCQU	RA 2022	VA 2022	RA - VA	RA 2022	VA 2022	RA - VA
853	Betriebe für die Errichtung und Verwaltung von Wohn- und Geschäftsgebäuden									
853400	Betriebe für die Errichtung und Verw. von Wohn- u. Geschäftsgeb.									
Operative Gebarung										
2/853400+811000	Mieten und Betriebs- kostenersätze Danglsiedlung 136	2115	3115	14	25 880,14	24 600,00	1 280,14	25 880,14	24 600,00	1 280,14
SU 21 / 31	Summe Erträge / Einzahlungen operative Gebarung				25 880,14	24 600,00	1 280,14	25 880,14	24 600,00	1 280,14
1/853400-614000	Instandhaltung Danglsiedlung 136	2224	3224	24	1 577,46	2 000,00	-422,54	1 577,46	2 000,00	-422,54
1/853400-680000	Planmäßige Abschreibung	2226			7 740,09	7 700,00	40,09	0,00	0,00	0,00
1/853400-700000	Betriebskosten Danglsiedlung 136	2223	3223	24	6 311,99	6 000,00	311,99	6 311,99	6 000,00	311,99
SU 22 / 32	Summe Aufwendungen / Auszahlungen operative Gebarung				15 629,54	15 700,00	-70,46	7 889,45	8 000,00	-110,55
SA 0 / SA 1	(0) Nettoergebnis (21 - 22) / (1) Geldfluss operative Gebarung (31 - 32)				10 250,60	8 900,00	1 350,60	17 990,69	16 600,00	1 390,69
SU 23	Summe Haushaltsrücklagen				0,00	0,00	0,00	0,00	0,00	0,00
SA00	Nettoergebnis nach Zuw./Entn. Haushaltsrücklagen (Saldo 0 +/- SU23)				10 250,60	8 900,00	1 350,60			
Investive Gebarung										
SU 33	Summe Einzahlungen investive Gebarung							0,00	0,00	0,00
SU 34	Summe Auszahlungen investive Gebarung							0,00	0,00	0,00
SA2	Saldo (2) Geldfluss aus der Investiven Gebarung (33 - 34)							0,00	0,00	0,00
SA3	Saldo (3) Nettofinanzierungssaldo (Saldo 1 + Saldo 2)							17 990,69	16 600,00	1 390,69
Finanzierungstätigkeit										
SU 35	Summe Einzahlungen aus der Finanzierungstätigkeit							0,00	0,00	0,00
SU 36	Summe Auszahlungen aus der Finanzierungstätigkeit							0,00	0,00	0,00
SA4	Saldo (4) Geldfluss aus der Finanzierungstätigkeit (35 - 36)							0,00	0,00	0,00
SA5	Saldo (5) Geldfluss aus der voranschlagswirksamen Gebarung (Saldo 3 + Saldo 4)							17 990,69	16 600,00	1 390,69
853500	Betriebe für die Errichtung und Verw. von Wohn- u. Geschäftsgeb.									
Operative Gebarung										
2/853500+811000	Mieten und Betriebs- kostenersätze Danglsiedlung 154	2115	3115	14	25 447,23	23 600,00	1 847,23	25 447,23	23 600,00	1 847,23
SU 21 / 31	Summe Erträge / Einzahlungen operative Gebarung				25 447,23	23 600,00	1 847,23	25 447,23	23 600,00	1 847,23
1/853500-614000	Instandhaltung Danglsiedlung 154	2224	3224	24	1 190,79	2 000,00	-809,21	1 190,79	2 000,00	-809,21
1/853500-680000	Planmäßige Abschreibung	2226			7 740,09	7 700,00	40,09	0,00	0,00	0,00
1/853500-700000	Betriebskosten Danglsiedlung 154	2223	3223	24	6 775,57	6 000,00	775,57	6 775,57	6 000,00	775,57
SU 22 / 32	Summe Aufwendungen / Auszahlungen operative Gebarung				15 706,45	15 700,00	6,45	7 966,36	8 000,00	-33,64
SA 0 / SA 1	(0) Nettoergebnis (21 - 22) / (1) Geldfluss operative Gebarung (31 - 32)				9 740,78	7 900,00	1 840,78	17 480,87	15 600,00	1 880,87
SU 23	Summe Haushaltsrücklagen				0,00	0,00	0,00	0,00	0,00	0,00
SA00	Nettoergebnis nach Zuw./Entn. Haushaltsrücklagen (Saldo 0 +/- SU23)				9 740,78	7 900,00	1 840,78			
Investive Gebarung										
SU 33	Summe Einzahlungen investive Gebarung							0,00	0,00	0,00

		MVAG	MVAG	VCQU	Ergebnisrechnung			Finanzierungsrechnung		
		EH	FH		RA 2022	VA 2022	RA - VA	RA 2022	VA 2022	RA - VA
SU 34	Summe Auszahlungen investive Gebarung							0,00	0,00	0,00
SA2	Saldo (2) Geldfluss aus der Investiven Gebarung (33 – 34)							0,00	0,00	0,00
SA3	Saldo (3) Nettofinanzierungssaldo (Saldo 1 + Saldo 2)							17 480,87	15 600,00	1 880,87
Finanzierungstätigkeit										
SU 35	Summe Einzahlungen aus der Finanzierungstätigkeit							0,00	0,00	0,00
SU 36	Summe Auszahlungen aus der Finanzierungstätigkeit							0,00	0,00	0,00
SA4	Saldo (4) Geldfluss aus der Finanzierungstätigkeit (35 – 36)							0,00	0,00	0,00
SA5	Saldo (5) Geldfluss aus der voranschlagswirksamen Gebarung (Saldo 3 + Saldo 4)							17 480,87	15 600,00	1 880,87
853600 Betriebe für die Errichtung und Verw. von Wohn- u. Geschäftsgeb.										
Operative Gebarung										
2/853600+811000	Mieten und Betriebs- kostenersätze Danglsiedlung 172	2115	3115	14	25 119,76	23 600,00	1 519,76	25 119,76	23 600,00	1 519,76
SU 21 / 31	Summe Erträge / Einzahlungen operative Gebarung				25 119,76	23 600,00	1 519,76	25 119,76	23 600,00	1 519,76
1/853600-614000	Instandhaltung Danglsiedlung 172	2224	3224	24	4 307,09	2 000,00	2 307,09	4 307,09	2 000,00	2 307,09
1/853600-680000	Planmäßige Abschreibung	2226			7 740,09	7 700,00	40,09	0,00	0,00	0,00
1/853600-700000	Betriebskosten Danglsiedlung 172	2223	3223	24	6 475,27	6 000,00	475,27	6 475,27	6 000,00	475,27
SU 22 / 32	Summe Aufwendungen / Auszahlungen operative Gebarung				18 522,45	15 700,00	2 822,45	10 782,36	8 000,00	2 782,36
SA 0 / SA 1	(0) Nettoergebnis (21 - 22) / (1) Geldfluss operative Gebarung (31 – 32)				6 597,31	7 900,00	-1 302,69	14 337,40	15 600,00	-1 262,60
SU 23	Summe Haushaltsrücklagen				0,00	0,00	0,00	0,00	0,00	0,00
SA00	Nettoergebnis nach Zuw./Entn. Haushaltsrücklagen (Saldo 0 +/- SU23)				6 597,31	7 900,00	-1 302,69			
Investive Gebarung										
SU 33	Summe Einzahlungen investive Gebarung							0,00	0,00	0,00
SU 34	Summe Auszahlungen investive Gebarung							0,00	0,00	0,00
SA2	Saldo (2) Geldfluss aus der Investiven Gebarung (33 – 34)							0,00	0,00	0,00
SA3	Saldo (3) Nettofinanzierungssaldo (Saldo 1 + Saldo 2)							14 337,40	15 600,00	-1 262,60
Finanzierungstätigkeit										
SU 35	Summe Einzahlungen aus der Finanzierungstätigkeit							0,00	0,00	0,00
SU 36	Summe Auszahlungen aus der Finanzierungstätigkeit							0,00	0,00	0,00
SA4	Saldo (4) Geldfluss aus der Finanzierungstätigkeit (35 – 36)							0,00	0,00	0,00
SA5	Saldo (5) Geldfluss aus der voranschlagswirksamen Gebarung (Saldo 3 + Saldo 4)							14 337,40	15 600,00	-1 262,60
853700 Betriebe für die Errichtung und Verw. von Wohn- u. Geschäftsgeb.										
Operative Gebarung										
2/853700+811000	Mieten und Betriebs- kostenersätze Hauptstraße 98-100	2115	3115	14	9 767,08	12 300,00	-2 532,92	9 767,08	12 300,00	-2 532,92
SU 21 / 31	Summe Erträge / Einzahlungen operative Gebarung				9 767,08	12 300,00	-2 532,92	9 767,08	12 300,00	-2 532,92
1/853700-614000	Instandhaltung Hauptstraße 98-100	2224	3224	24	1 711,01	2 000,00	-288,99	1 711,01	2 000,00	-288,99

	MVAG	MVAG VCQU			Ergebnisrechnung			Finanzierungsrechnung		
		EH	FH		RA 2022	VA 2022	RA - VA	RA 2022	VA 2022	RA - VA
1/853700-680000	Planmäßige Abschreibung	2226			12 247,35	12 200,00	47,35	0,00	0,00	0,00
1/853700-700000	Betriebskosten Hauptstraße 98-100	2223	3223	24	3 052,24	3 000,00	52,24	3 052,24	3 000,00	52,24
SU 22 / 32	Summe Aufwendungen / Auszahlungen operative Gebarung				17 010,60	17 200,00	-189,40	4 763,25	5 000,00	-236,75
SA 0 / SA 1	(0) Nettoergebnis (21 - 22) / (1) Geldfluss operative Gebarung (31 - 32)				-7 243,52	-4 900,00	-2 343,52	5 003,83	7 300,00	-2 296,17
SU 23	Summe Haushaltsrücklagen				0,00	0,00	0,00	0,00	0,00	0,00
SA00	Nettoergebnis nach Zuw./Entn. Haushaltsrücklagen (Saldo 0 +/- SU23)				-7 243,52	-4 900,00	-2 343,52			
Investive Gebarung										
SU 33	Summe Einzahlungen investive Gebarung							0,00	0,00	0,00
SU 34	Summe Auszahlungen investive Gebarung							0,00	0,00	0,00
SA2	Saldo (2) Geldfluss aus der Investiven Gebarung (33 - 34)							0,00	0,00	0,00
SA3	Saldo (3) Nettofinanzierungssaldo (Saldo 1 + Saldo 2)							5 003,83	7 300,00	-2 296,17
Finanzierungstätigkeit										
SU 35	Summe Einzahlungen aus der Finanzierungstätigkeit							0,00	0,00	0,00
SU 36	Summe Auszahlungen aus der Finanzierungstätigkeit							0,00	0,00	0,00
SA4	Saldo (4) Geldfluss aus der Finanzierungstätigkeit (35 - 36)							0,00	0,00	0,00
SA5	Saldo (5) Geldfluss aus der voranschlagswirksamen Gebarung (Saldo 3 + Saldo 4)							5 003,83	7 300,00	-2 296,17
853800	Betriebe für die Errichtung und Verw. von Wohn- und Geschäftsgeb.									
Operative Gebarung										
2/853800+811000	Mieten und Betriebs- kostenersätze Brand 112	2115	3115	14	6 309,40	7 000,00	-690,60	6 309,40	7 000,00	-690,60
SU 21 / 31	Summe Erträge / Einzahlungen operative Gebarung				6 309,40	7 000,00	-690,60	6 309,40	7 000,00	-690,60
1/853800-614000	Instandhaltung Brand 112	2224	3224	24	1 428,28	1 000,00	428,28	1 428,28	1 000,00	428,28
1/853800-680000	Planmäßige Abschreibung	2226			12 341,05	12 300,00	41,05	0,00	0,00	0,00
1/853800-700000	Betriebskosten Brand 112	2223	3223	24	3 181,69	3 000,00	181,69	3 181,69	3 000,00	181,69
SU 22 / 32	Summe Aufwendungen / Auszahlungen operative Gebarung				16 951,02	16 300,00	651,02	4 609,97	4 000,00	609,97
SA 0 / SA 1	(0) Nettoergebnis (21 - 22) / (1) Geldfluss operative Gebarung (31 - 32)				-10 641,62	-9 300,00	-1 341,62	1 699,43	3 000,00	-1 300,57
SU 23	Summe Haushaltsrücklagen				0,00	0,00	0,00	0,00	0,00	0,00
SA00	Nettoergebnis nach Zuw./Entn. Haushaltsrücklagen (Saldo 0 +/- SU23)				-10 641,62	-9 300,00	-1 341,62			
Investive Gebarung										
SU 33	Summe Einzahlungen investive Gebarung							0,00	0,00	0,00
SU 34	Summe Auszahlungen investive Gebarung							0,00	0,00	0,00
SA2	Saldo (2) Geldfluss aus der Investiven Gebarung (33 - 34)							0,00	0,00	0,00
SA3	Saldo (3) Nettofinanzierungssaldo (Saldo 1 + Saldo 2)							1 699,43	3 000,00	-1 300,57
Finanzierungstätigkeit										
SU 35	Summe Einzahlungen aus der Finanzierungstätigkeit							0,00	0,00	0,00
SU 36	Summe Auszahlungen aus der Finanzierungstätigkeit							0,00	0,00	0,00
SA4	Saldo (4) Geldfluss aus der Finanzierungstätigkeit (35 - 36)							0,00	0,00	0,00

		MVAG			Ergebnisrechnung			Finanzierungsrechnung		
		EH	FH	VCQU	RA 2022	VA 2022	RA - VA	RA 2022	VA 2022	RA - VA
SA5	Saldo (5) Geldfluss aus der voranschlagswirksamen Gebarung (Saldo 3 + Saldo 4)							1 699,43	3 000,00	-1 300,57
853900	Betriebe für Errichtung und Verw. von Wohn- u. Geschäftsgeb.									
Operative Gebarung										
SU 21 / 31	Summe Erträge / Einzahlungen operative Gebarung				0,00	0,00	0,00	0,00	0,00	0,00
1/853900-720000	Kostenbeiträge für Leistungen	2225	3225	24	8 656,05	10 000,00	-1 343,95	8 656,05	10 000,00	-1 343,95
SU 22 / 32	Summe Aufwendungen / Auszahlungen operative Gebarung				8 656,05	10 000,00	-1 343,95	8 656,05	10 000,00	-1 343,95
SA 0 / SA 1	(0) Nettoergebnis (21 - 22) / (1) Geldfluss operative Gebarung (31 – 32)				-8 656,05	-10 000,00	1 343,95	-8 656,05	-10 000,00	1 343,95
SU 23	Summe Haushaltsrücklagen				0,00	0,00	0,00	0,00	0,00	0,00
SA00	Nettoergebnis nach Zuw./Entn. Haushaltsrücklagen (Saldo 0 +/- SU23)				-8 656,05	-10 000,00	1 343,95			
Investive Gebarung										
SU 33	Summe Einzahlungen investive Gebarung							0,00	0,00	0,00
SU 34	Summe Auszahlungen investive Gebarung							0,00	0,00	0,00
SA2	Saldo (2) Geldfluss aus der Investiven Gebarung (33 – 34)							0,00	0,00	0,00
SA3	Saldo (3) Nettofinanzierungssaldo (Saldo 1 + Saldo 2)							-8 656,05	-10 000,00	1 343,95
Finanzierungstätigkeit										
SU 35	Summe Einzahlungen aus der Finanzierungstätigkeit							0,00	0,00	0,00
SU 36	Summe Auszahlungen aus der Finanzierungstätigkeit							0,00	0,00	0,00
SA4	Saldo (4) Geldfluss aus der Finanzierungstätigkeit (35 – 36)							0,00	0,00	0,00
SA5	Saldo (5) Geldfluss aus der voranschlagswirksamen Gebarung (Saldo 3 + Saldo 4)							-8 656,05	-10 000,00	1 343,95
89	Wirtschaftliche Unternehmungen (Fortsetzung)									
894	Stadthallen, Kongresshäuser									
894000	Stadthallen, Kongresshäuser									
Operative Gebarung										
2/894000+828000	Rückersätze von Ausgaben	2116	3116	18	979,68	800,00	179,68	979,68	800,00	179,68
SU 21 / 31	Summe Erträge / Einzahlungen operative Gebarung				979,68	800,00	179,68	979,68	800,00	179,68
1/894000-600000	Energiebezüge Kulturhaus	2222	3222	24	479,68	800,00	-320,32	479,68	800,00	-320,32
SU 22 / 32	Summe Aufwendungen / Auszahlungen operative Gebarung				479,68	800,00	-320,32	479,68	800,00	-320,32
SA 0 / SA 1	(0) Nettoergebnis (21 - 22) / (1) Geldfluss operative Gebarung (31 – 32)				500,00	0,00	500,00	500,00	0,00	500,00
SU 23	Summe Haushaltsrücklagen				0,00	0,00	0,00	0,00	0,00	0,00
SA00	Nettoergebnis nach Zuw./Entn. Haushaltsrücklagen (Saldo 0 +/- SU23)				500,00	0,00	500,00			
Investive Gebarung										
SU 33	Summe Einzahlungen investive Gebarung							0,00	0,00	0,00
SU 34	Summe Auszahlungen investive Gebarung							0,00	0,00	0,00
SA2	Saldo (2) Geldfluss aus der Investiven Gebarung (33 – 34)							0,00	0,00	0,00
SA3	Saldo (3) Nettofinanzierungssaldo (Saldo 1 + Saldo 2)							500,00	0,00	500,00

	MVAG MVAG VCQU		Ergebnisrechnung			Finanzierungsrechnung		
	EH	FH	RA 2022	VA 2022	RA - VA	RA 2022	VA 2022	RA - VA
Finanzierungstätigkeit								
SU 35		Summe Einzahlungen aus der Finanzierungstätigkeit				0,00	0,00	0,00
SU 36		Summe Auszahlungen aus der Finanzierungstätigkeit				0,00	0,00	0,00
SA4		Saldo (4) Geldfluss aus der Finanzierungstätigkeit (35 – 36)				0,00	0,00	0,00
SA5		Saldo (5) Geldfluss aus der voranschlagswirksamen Gebarung (Saldo 3 + Saldo 4)				500,00	0,00	500,00

		MVAG	MVAG	VCQU	Ergebnisrechnung			Finanzierungsrechnung		
		EH	FH		RA 2022	VA 2022	RA - VA	RA 2022	VA 2022	RA - VA
9 Finanzwirtschaft										
91	Kapitalvermögen und Stiftungen ohne eigene Rechtspersönlichkeit									
910	Geldverkehr									
910000	Geldverkehr									
Operative Gebarung										
2/910000+823000	Zinsen der Spar- und Girokonten	2131	3131	14	0,00	100,00	-100,00	0,00	100,00	-100,00
SU 21 / 31	Summe Erträge / Einzahlungen operative Gebarung				0,00	100,00	-100,00	0,00	100,00	-100,00
1/910000-659000	Geldverkehrsspesen	2244	3244	24	2 958,91	2 800,00	158,91	2 958,91	2 800,00	158,91
1/910000-710000	Kapitalertragssteuer	2225	3225	24	0,00	100,00	-100,00	0,00	100,00	-100,00
SU 22 / 32	Summe Aufwendungen / Auszahlungen operative Gebarung				2 958,91	2 900,00	58,91	2 958,91	2 900,00	58,91
SA 0 / SA 1	(0) Nettoergebnis (21 - 22) / (1) Geldfluss operative Gebarung (31 – 32)				-2 958,91	-2 800,00	-158,91	-2 958,91	-2 800,00	-158,91
SU 23	Summe Haushaltsrücklagen				0,00	0,00	0,00	0,00	0,00	0,00
SA00	Nettoergebnis nach Zuw./Entn. Haushaltsrücklagen (Saldo 0 +/- SU23)				-2 958,91	-2 800,00	-158,91			
Investive Gebarung										
SU 33	Summe Einzahlungen investive Gebarung							0,00	0,00	0,00
SU 34	Summe Auszahlungen investive Gebarung							0,00	0,00	0,00
SA2	Saldo (2) Geldfluss aus der Investiven Gebarung (33 – 34)							0,00	0,00	0,00
SA3	Saldo (3) Nettofinanzierungssaldo (Saldo 1 + Saldo 2)							-2 958,91	-2 800,00	-158,91
Finanzierungstätigkeit										
SU 35	Summe Einzahlungen aus der Finanzierungstätigkeit							0,00	0,00	0,00
SU 36	Summe Auszahlungen aus der Finanzierungstätigkeit							0,00	0,00	0,00
SA4	Saldo (4) Geldfluss aus der Finanzierungstätigkeit (35 – 36)							0,00	0,00	0,00
SA5	Saldo (5) Geldfluss aus der voranschlagswirksamen Gebarung (Saldo 3 + Saldo 4)							-2 958,91	-2 800,00	-158,91
92	Öffentliche Abgaben									
920	Ausschließliche Gemeindeabgaben									
920000	Ausschließliche Gemeindeabgaben									
Operative Gebarung										
2/920000+830000	Grundsteuer A	2111	3111	10	9 365,07	9 500,00	-134,93	9 302,14	9 500,00	-197,86
2/920000+831000	Grundsteuer B	2111	3111	10	111 583,05	111 200,00	383,05	111 667,70	111 200,00	467,70
2/920000+833100	Kommunalsteuer	2111	3111	10	132 374,34	90 000,00	42 374,34	133 349,63	90 000,00	43 349,63
2/920000+838000	Hundeabgabe	2111	3111	10	3 166,58	3 300,00	-133,42	3 076,58	3 300,00	-223,42
2/920000+841000	Gebrauchsabgabe	2111	3111	10	32 562,65	32 500,00	62,65	32 562,65	32 500,00	62,65
2/920000+849000	Nebenansprüche	2111	3111	10	1 674,88	1 200,00	474,88	890,77	1 200,00	-309,23
2/920000+850000	Aufschließungsabgabe	2111	3111	10	146 365,35	35 000,00	111 365,35	164 722,16	35 000,00	129 722,16

		MVAG			Ergebnisrechnung			Finanzierungsrechnung		
		EH	FH	VCQU	RA 2022	VA 2022	RA - VA	RA 2022	VA 2022	RA - VA
2/920000+853000	Jagd- und Fischereiabgaben (Gemeindeanteile)	2111	3111	10	700,00	700,00	0,00	700,00	700,00	0,00
2/920000+856000	Verwaltungsabgaben	2111	3111	10	6 988,97	6 300,00	688,97	7 038,72	6 300,00	738,72
2/920000+857000	Kommissionsgebühren	2111	3111	10	0,00	100,00	-100,00	0,00	100,00	-100,00
SU 21 / 31	Summe Erträge / Einzahlungen operative Gebarung				444 780,89	289 800,00	154 980,89	463 310,35	289 800,00	173 510,35
1/920000-640000	Rechtskosten	2222	3222	24	987,50	500,00	487,50	987,50	500,00	487,50
SU 22 / 32	Summe Aufwendungen / Auszahlungen operative Gebarung				987,50	500,00	487,50	987,50	500,00	487,50
SA 0 / SA 1	(0) Nettoergebnis (21 - 22) / (1) Geldfluss operative Gebarung (31 - 32)				443 793,39	289 300,00	154 493,39	462 322,85	289 300,00	173 022,85
SU 23	Summe Haushaltsrücklagen				0,00	0,00	0,00	0,00	0,00	0,00
SA00	Nettoergebnis nach Zuw./Entn. Haushaltsrücklagen (Saldo 0 +/- SU23)				443 793,39	289 300,00	154 493,39			
Investive Gebarung										
SU 33	Summe Einzahlungen investive Gebarung							0,00	0,00	0,00
SU 34	Summe Auszahlungen investive Gebarung							0,00	0,00	0,00
SA2	Saldo (2) Geldfluss aus der Investiven Gebarung (33 - 34)							0,00	0,00	0,00
SA3	Saldo (3) Nettofinanzierungssaldo (Saldo 1 + Saldo 2)							462 322,85	289 300,00	173 022,85
Finanzierungstätigkeit										
SU 35	Summe Einzahlungen aus der Finanzierungstätigkeit							0,00	0,00	0,00
SU 36	Summe Auszahlungen aus der Finanzierungstätigkeit							0,00	0,00	0,00
SA4	Saldo (4) Geldfluss aus der Finanzierungstätigkeit (35 - 36)							0,00	0,00	0,00
SA5	Saldo (5) Geldfluss aus der voranschlagswirksamen Gebarung (Saldo 3 + Saldo 4)							462 322,85	289 300,00	173 022,85
921	Zwischen Ländern und Gemeinden geteilte Abgaben									
921000	Zwischen Ländern und Gemeinden geteilte Abgaben									
Operative Gebarung										
2/921000+834000	Fremdenverkehrsabgaben	2111	3111	10	1 356,46	5 000,00	-3 643,54	1 356,46	5 000,00	-3 643,54
2/921000+861000	Transfers von Ländern, Landesfonds und Landeskammern	2121	3121	15	11 492,79	0,00	11 492,79	11 492,79	0,00	11 492,79
SU 21 / 31	Summe Erträge / Einzahlungen operative Gebarung				12 849,25	5 000,00	7 849,25	12 849,25	5 000,00	7 849,25
SU 22 / 32	Summe Aufwendungen / Auszahlungen operative Gebarung				0,00	0,00	0,00	0,00	0,00	0,00
SA 0 / SA 1	(0) Nettoergebnis (21 - 22) / (1) Geldfluss operative Gebarung (31 - 32)				12 849,25	5 000,00	7 849,25	12 849,25	5 000,00	7 849,25
SU 23	Summe Haushaltsrücklagen				0,00	0,00	0,00	0,00	0,00	0,00
SA00	Nettoergebnis nach Zuw./Entn. Haushaltsrücklagen (Saldo 0 +/- SU23)				12 849,25	5 000,00	7 849,25			
Investive Gebarung										
SU 33	Summe Einzahlungen investive Gebarung							0,00	0,00	0,00
SU 34	Summe Auszahlungen investive Gebarung							0,00	0,00	0,00
SA2	Saldo (2) Geldfluss aus der Investiven Gebarung (33 - 34)							0,00	0,00	0,00
SA3	Saldo (3) Nettofinanzierungssaldo (Saldo 1 + Saldo 2)							12 849,25	5 000,00	7 849,25

		MVAG	MVAG	VCQU	Ergebnisrechnung			Finanzierungsrechnung		
		EH	FH		RA 2022	VA 2022	RA - VA	RA 2022	VA 2022	RA - VA
Finanzierungstätigkeit										
SU 35	Summe Einzahlungen aus der Finanzierungstätigkeit							0,00	0,00	0,00
SU 36	Summe Auszahlungen aus der Finanzierungstätigkeit							0,00	0,00	0,00
SA4	Saldo (4) Geldfluss aus der Finanzierungstätigkeit (35 – 36)							0,00	0,00	0,00
SA5	Saldo (5) Geldfluss aus der voranschlagswirksamen Gebarung (Saldo 3 + Saldo 4)							12 849,25	5 000,00	7 849,25
925 Ertragsanteile an gemeinschaftlichen Bundesabgaben										
925000 Ertragsanteile an gem.Bundesabgaben										
Operative Gebarung										
2/925000+859400	Ertragsanteile nach Bevölkerungsschlüssel	2112	3112	11	1 543 564,23	1 357 000,00	186 564,23	1 543 564,23	1 357 000,00	186 564,23
SU 21 / 31	Summe Erträge / Einzahlungen operative Gebarung				1 543 564,23	1 357 000,00	186 564,23	1 543 564,23	1 357 000,00	186 564,23
SU 22 / 32	Summe Aufwendungen / Auszahlungen operative Gebarung				0,00	0,00	0,00	0,00	0,00	0,00
SA 0 / SA 1	(0) Nettoergebnis (21 - 22) / (1) Geldfluss operative Gebarung (31 – 32)				1 543 564,23	1 357 000,00	186 564,23	1 543 564,23	1 357 000,00	186 564,23
SU 23	Summe Haushaltsrücklagen				0,00	0,00	0,00	0,00	0,00	0,00
SA00	Nettoergebnis nach Zuw./Entn. Haushaltsrücklagen (Saldo 0 +/- SU23)				1 543 564,23	1 357 000,00	186 564,23			
Investive Gebarung										
SU 33	Summe Einzahlungen investive Gebarung							0,00	0,00	0,00
SU 34	Summe Auszahlungen investive Gebarung							0,00	0,00	0,00
SA2	Saldo (2) Geldfluss aus der Investiven Gebarung (33 – 34)							0,00	0,00	0,00
SA3	Saldo (3) Nettofinanzierungssaldo (Saldo 1 + Saldo 2)							1 543 564,23	1 357 000,00	186 564,23
Finanzierungstätigkeit										
SU 35	Summe Einzahlungen aus der Finanzierungstätigkeit							0,00	0,00	0,00
SU 36	Summe Auszahlungen aus der Finanzierungstätigkeit							0,00	0,00	0,00
SA4	Saldo (4) Geldfluss aus der Finanzierungstätigkeit (35 – 36)							0,00	0,00	0,00
SA5	Saldo (5) Geldfluss aus der voranschlagswirksamen Gebarung (Saldo 3 + Saldo 4)							1 543 564,23	1 357 000,00	186 564,23
94 Finanzzuweisungen und Zuschüsse										
940 Bedarfszuweisungen										
940000 Bedarfszuweisungen										
Operative Gebarung										
2/940000+861000	Bedarfszuweisungen (Strukturhilfe)	2121	3121	15	132 819,83	95 000,00	37 819,83	132 819,83	95 000,00	37 819,83
SU 21 / 31	Summe Erträge / Einzahlungen operative Gebarung				132 819,83	95 000,00	37 819,83	132 819,83	95 000,00	37 819,83
SU 22 / 32	Summe Aufwendungen / Auszahlungen operative Gebarung				0,00	0,00	0,00	0,00	0,00	0,00
SA 0 / SA 1	(0) Nettoergebnis (21 - 22) / (1) Geldfluss operative Gebarung (31 – 32)				132 819,83	95 000,00	37 819,83	132 819,83	95 000,00	37 819,83
SU 23	Summe Haushaltsrücklagen				0,00	0,00	0,00	0,00	0,00	0,00
SA00	Nettoergebnis nach Zuw./Entn. Haushaltsrücklagen (Saldo 0 +/- SU23)				132 819,83	95 000,00	37 819,83			

		MVAG	MVAG	VCQU	Ergebnisrechnung			Finanzierungsrechnung		
		EH	FH		RA 2022	VA 2022	RA - VA	RA 2022	VA 2022	RA - VA
Investive Gebarung										
SU 33	Summe Einzahlungen investive Gebarung							0,00	0,00	0,00
SU 34	Summe Auszahlungen investive Gebarung							0,00	0,00	0,00
SA2	Saldo (2) Geldfluss aus der Investiven Gebarung (33 – 34)							0,00	0,00	0,00
SA3	Saldo (3) Nettofinanzierungssaldo (Saldo 1 + Saldo 2)							132 819,83	95 000,00	37 819,83
Finanzierungstätigkeit										
SU 35	Summe Einzahlungen aus der Finanzierungstätigkeit							0,00	0,00	0,00
SU 36	Summe Auszahlungen aus der Finanzierungstätigkeit							0,00	0,00	0,00
SA4	Saldo (4) Geldfluss aus der Finanzierungstätigkeit (35 – 36)							0,00	0,00	0,00
SA5	Saldo (5) Geldfluss aus der voranschlagswirksamen Gebarung (Saldo 3 + Saldo 4)							132 819,83	95 000,00	37 819,83
941	Sonstige Finanzaufweisungen nach dem FAG									
941000	Sonstige Finanzaufweisungen nach dem FAG									
Operative Gebarung										
2/941000+860000	Bundesbeiträge	2121	3121	15	156 203,00	146 200,00	10 003,00	156 203,00	146 200,00	10 003,00
SU 21 / 31	Summe Erträge / Einzahlungen operative Gebarung				156 203,00	146 200,00	10 003,00	156 203,00	146 200,00	10 003,00
SU 22 / 32	Summe Aufwendungen / Auszahlungen operative Gebarung				0,00	0,00	0,00	0,00	0,00	0,00
SA 0 / SA 1	(0) Nettoergebnis (21 - 22) / (1) Geldfluss operative Gebarung (31 – 32)				156 203,00	146 200,00	10 003,00	156 203,00	146 200,00	10 003,00
SU 23	Summe Haushaltsrücklagen				0,00	0,00	0,00	0,00	0,00	0,00
SA00	Nettoergebnis nach Zuw./Entn. Haushaltsrücklagen (Saldo 0 +/- SU23)				156 203,00	146 200,00	10 003,00			
Investive Gebarung										
SU 33	Summe Einzahlungen investive Gebarung							0,00	0,00	0,00
SU 34	Summe Auszahlungen investive Gebarung							0,00	0,00	0,00
SA2	Saldo (2) Geldfluss aus der Investiven Gebarung (33 – 34)							0,00	0,00	0,00
SA3	Saldo (3) Nettofinanzierungssaldo (Saldo 1 + Saldo 2)							156 203,00	146 200,00	10 003,00
Finanzierungstätigkeit										
SU 35	Summe Einzahlungen aus der Finanzierungstätigkeit							0,00	0,00	0,00
SU 36	Summe Auszahlungen aus der Finanzierungstätigkeit							0,00	0,00	0,00
SA4	Saldo (4) Geldfluss aus der Finanzierungstätigkeit (35 – 36)							0,00	0,00	0,00
SA5	Saldo (5) Geldfluss aus der voranschlagswirksamen Gebarung (Saldo 3 + Saldo 4)							156 203,00	146 200,00	10 003,00
947	Sonstige Zuschüsse der Länder									
947000	Sonstige Zuschüsse der Länder									
Operative Gebarung										
2/947000+861000	Transfers von Ländern, Landesfonds und Landeskammern	2121	3121	15	34 864,74	0,00	34 864,74	34 864,74	0,00	34 864,74
SU 21 / 31	Summe Erträge / Einzahlungen operative Gebarung				34 864,74	0,00	34 864,74	34 864,74	0,00	34 864,74
SU 22 / 32	Summe Aufwendungen / Auszahlungen operative Gebarung				0,00	0,00	0,00	0,00	0,00	0,00

	MVAG	MVAG	VCQU	Ergebnisrechnung			Finanzierungsrechnung			
				EH	FH	RA 2022	VA 2022	RA - VA	RA 2022	VA 2022
SA 0 / SA 1		(0) Nettoergebnis (21 - 22) / (1) Geldfluss operative Gebarung (31 – 32)			34 864,74	0,00	34 864,74	34 864,74	0,00	34 864,74
SU 23		Summe Haushaltsrücklagen			0,00	0,00	0,00	0,00	0,00	0,00
SA00		Nettoergebnis nach Zuw./Entn. Haushaltsrücklagen (Saldo 0 +/- SU23)			34 864,74	0,00	34 864,74			
Investive Gebarung										
SU 33		Summe Einzahlungen investive Gebarung						0,00	0,00	0,00
SU 34		Summe Auszahlungen investive Gebarung						0,00	0,00	0,00
SA2		Saldo (2) Geldfluss aus der Investiven Gebarung (33 – 34)						0,00	0,00	0,00
SA3		Saldo (3) Nettofinanzierungssaldo (Saldo 1 + Saldo 2)						34 864,74	0,00	34 864,74
Finanzierungstätigkeit										
SU 35		Summe Einzahlungen aus der Finanzierungstätigkeit						0,00	0,00	0,00
SU 36		Summe Auszahlungen aus der Finanzierungstätigkeit						0,00	0,00	0,00
SA4		Saldo (4) Geldfluss aus der Finanzierungstätigkeit (35 – 36)						0,00	0,00	0,00
SA5		Saldo (5) Geldfluss aus der voranschlagswirksamen Gebarung (Saldo 3 + Saldo 4)						34 864,74	0,00	34 864,74

Nachweis der Investitionstätigkeit

Vorhaben	Vorhabensbezeichnung		RA 2022	VA 2022	RA - VA	RA Vorjahre	RA Gesamt
Konto	Bezeichnung						
2000100	Sonstige Investitionen (2019 bis 2099)						
	Auszahlungen - Investitionen - Mittelverwendung		4 768,60	2 000,00	2 768,60	57 419,26	62 187,86
	Anschaffungs- oder Herstellungskosten		4 768,60	2 000,00	2 768,60	57 419,26	62 187,86
	1/010000-042000	Amtsausstattung	976,80	2 000,00	-1 023,20	15 693,66	16 670,46
	1/010000-070000	Aktivierungsfähige Rechte (immaterielle Vermögenswerte)	0,00	0,00	0,00	3 606,57	3 606,57
	1/211000-042000	Amts-, Betriebs- und Geschäftsausstattung	0,00	0,00	0,00	15 470,60	15 470,60
	1/612000-005000	Anlagen zu Straßenbauten	0,00	0,00	0,00	4 664,02	4 664,02
	1/820000-030000	Werkzeuge und sonstige Erzeugungsmittel	3 791,80	0,00	3 791,80	17 784,41	21 576,21
	1/840000-001000	Unbebaute Grundstücke	0,00	0,00	0,00	200,00	200,00
	Einzahlungen - Finanzierung - Mittelaufbringung		0,00	20 000,00	-20 000,00	455 318,78	455 318,78
	Mittel aus Geldfluss aus der operativen Gebarung		0,00	20 000,00	-20 000,00	455 318,78	455 318,78
	2/840000+001000	Unbebaute Grundstücke	0,00	20 000,00	-20 000,00	87 423,50	87 423,50
	2/853000+000000	Bebaute Grundstücke	0,00	0,00	0,00	180 339,00	180 339,00
	2/853000+010000	Gebäude und Bauten	0,00	0,00	0,00	187 556,28	187 556,28
	Bedarfszuweisungen/KTZ		0,00	0,00	0,00	0,00	0,00
	Haushaltsrücklagen/Zahlungsmittelreserven		0,00	0,00	0,00	0,00	0,00
	Sonstige Kapitaltransfers und Subventionen		0,00	0,00	0,00	0,00	0,00
	Darlehen		0,00	0,00	0,00	0,00	0,00
	Finanzierungsleasing		0,00	0,00	0,00	0,00	0,00
	Veräußerung langfristiges Vermögen und sonstiges		0,00	0,00	0,00	0,00	0,00
Finanzierungsergebnis 2000100			-4 768,60	18 000,00	-22 768,60	397 899,52	393 130,92
	offene Verbindlichkeiten		0,00				
	offene Forderungen		0,00				

Vorhaben	Vorhabensbezeichnung		RA 2022	VA 2022	RA - VA	RA Vorjahre	RA Gesamt
Konto	Bezeichnung						
1000001	Straßenbau und -beleuchtung (1998 bis 2099)						
	Auszahlungen - Investitionen - Mittelverwendung		452 400,93	596 500,00	-144 099,07	752 066,37	1 204 467,30
	Anschaffungs- oder Herstellungskosten		452 400,93	596 500,00	-144 099,07	752 066,37	1 204 467,30
	5/612000-002000	Gemeindestraßenbau	152 400,93	200 000,00	-47 599,07	425 482,29	577 883,22
	5/612000-010000	Gebäude und Bauten	0,00	0,00	0,00	25 610,72	25 610,72
	5/612000-729910	Sonstige Aufwendungen	0,00	0,00	0,00	287 090,12	287 090,12
	5/612000-795001	Zuweisung an allgemeine Haushaltsrücklagen	300 000,00	396 500,00	-96 500,00	0,00	300 000,00
	5/816000-005000	Anlagen zu Straßenbauten	0,00	0,00	0,00	13 883,24	13 883,24
	Einzahlungen - Finanzierung - Mittelaufbringung		200 139,81	150 000,00	50 139,81	979 004,42	1 179 144,23
	Mittel aus Geldfluss aus der operativen Gebarung		82,50	0,00	82,50	934 004,42	934 086,92
	6/612000+829910	Sonstige Erträge	82,50	0,00	82,50	0,00	82,50
	6/612000+829960	Sonstige Erträge	0,00	0,00	0,00	934 004,42	934 004,42
	Bedarfszuweisungen/KTZ		200 000,00	150 000,00	50 000,00	45 000,00	245 000,00
	6/612000+871000	Kapitaltransfers aus Gemeinde-Bedarfszuweisungsmittel	200 000,00	150 000,00	50 000,00	45 000,00	245 000,00
	Haushaltsrücklagen/Zahlungsmittelreserven		57,31	0,00	57,31	0,00	57,31
	6/612000+895001	Entnahmen von allgemeinen Haushaltsrücklagen	57,31	0,00	57,31	0,00	57,31
	Sonstige Kapitaltransfers und Subventionen		0,00	0,00	0,00	0,00	0,00
	Darlehen		0,00	0,00	0,00	0,00	0,00
	Finanzierungsleasing		0,00	0,00	0,00	0,00	0,00
	Veräußerung langfristiges Vermögen und sonstiges		0,00	0,00	0,00	0,00	0,00
Finanzierungsergebnis 1000001			-252 261,12	-446 500,00	194 238,88	226 938,05	-25 323,07
	offene Verbindlichkeiten		0,00				
	offene Forderungen		0,00				

Vorhaben	Vorhabensbezeichnung		RA 2022	VA 2022	RA - VA	RA Vorjahre	RA Gesamt
Konto	Bezeichnung						
1000002	Abwasserbeseitigung (1998 bis 2099)						
	Auszahlungen - Investitionen - Mittelverwendung		0,00	0,00	0,00	7 847,33	7 847,33
	Anschaffungs- oder Herstellungskosten		0,00	0,00	0,00	7 847,33	7 847,33
	1/851000-004000 Kanalbauten und -anlagen		0,00	0,00	0,00	7 847,33	7 847,33
	Einzahlungen - Finanzierung - Mittelaufbringung		0,00	0,00	0,00	7 847,33	7 847,33
	Mittel aus Geldfluss aus der operativen Gebarung		0,00	0,00	0,00	7 847,33	7 847,33
	6/851000+829910 Sonstige Erträge		0,00	0,00	0,00	7 847,33	7 847,33
	Bedarfszuweisungen/KTZ		0,00	0,00	0,00	0,00	0,00
	Haushaltsrücklagen/Zahlungsmittelreserven		0,00	0,00	0,00	0,00	0,00
	Sonstige Kapitaltransfers und Subventionen		0,00	0,00	0,00	0,00	0,00
	Darlehen		0,00	0,00	0,00	0,00	0,00
	Finanzierungsleasing		0,00	0,00	0,00	0,00	0,00
	Veräußerung langfristiges Vermögen und sonstiges		0,00	0,00	0,00	0,00	0,00
Finanzierungsergebnis 1000002			0,00	0,00	0,00	0,00	0,00
	offene Verbindlichkeiten		0,00				
	offene Forderungen		0,00				

Vorhaben	Vorhabensbezeichnung		RA 2022	VA 2022	RA - VA	RA Vorjahre	RA Gesamt
Konto	Bezeichnung						
1000003	Wasserversorgung (1998 bis 2099)						
	Auszahlungen - Investitionen - Mittelverwendung		3 431,84	0,00	3 431,84	36 350,90	39 782,74
	Anschaffungs- oder Herstellungskosten		3 431,84	0,00	3 431,84	36 350,90	39 782,74
	1/850000-004000	Wasserbauten und -anlagen	3 431,84	0,00	3 431,84	0,00	3 431,84
	5/850000-020000	Ankauf von Maschinen	0,00	0,00	0,00	36 350,90	36 350,90
	Einzahlungen - Finanzierung - Mittelaufbringung		3 431,84	0,00	3 431,84	36 350,90	39 782,74
	Mittel aus Geldfluss aus der operativen Gebarung		3 431,84	0,00	3 431,84	36 350,90	39 782,74
	6/850000+829910	Sonstige Erträge	3 431,84	0,00	3 431,84	36 350,90	39 782,74
	Bedarfszuweisungen/KTZ		0,00	0,00	0,00	0,00	0,00
	Haushaltsrücklagen/Zahlungsmittelreserven		0,00	0,00	0,00	0,00	0,00
	Sonstige Kapitaltransfers und Subventionen		0,00	0,00	0,00	0,00	0,00
	Darlehen		0,00	0,00	0,00	0,00	0,00
	Finanzierungsleasing		0,00	0,00	0,00	0,00	0,00
	Veräußerung langfristiges Vermögen und sonstiges		0,00	0,00	0,00	0,00	0,00
Finanzierungsergebnis 1000003			0,00	0,00	0,00	0,00	0,00
	offene Verbindlichkeiten		0,00				
	offene Forderungen		0,00				

Vorhaben	Vorhabensbezeichnung		RA 2022	VA 2022	RA - VA	RA Vorjahre	RA Gesamt
Konto	Bezeichnung						
1000016	Volksschule Erneuerung Heizung (2021 bis 2022)						
	Auszahlungen - Investitionen - Mittelverwendung		0,00	0,00	0,00	47 740,04	47 740,04
	Anschaffungs- oder Herstellungskosten		0,00	0,00	0,00	47 740,04	47 740,04
	5/211000-010000 Gebäude und Bauten - Heizungserneuerung		0,00	0,00	0,00	47 740,04	47 740,04
	Einzahlungen - Finanzierung - Mittelaufbringung		9 229,54	0,00	9 229,54	38 510,50	47 740,04
	Mittel aus Geldfluss aus der operativen Gebarung		1 229,54	0,00	1 229,54	0,00	1 229,54
	6/211000+829910 Sonstige Erträge		1 229,54	0,00	1 229,54	0,00	1 229,54
	Bedarfszuweisungen/KTZ		0,00	0,00	0,00	11 900,00	11 900,00
	6/211000+301000 Kapitaltransfers von Ländern, Landesfonds und Landeskammern		0,00	0,00	0,00	11 900,00	11 900,00
	Haushaltsrücklagen/Zahlungsmittelreserven		0,00	0,00	0,00	0,00	0,00
	Sonstige Kapitaltransfers und Subventionen		8 000,00	0,00	8 000,00	26 610,50	34 610,50
	6/211000+300000 Kapitaltransfers von Bund, Bundesfonds und Bundeskammern		0,00	0,00	0,00	26 610,50	26 610,50
	6/211000+300100 Kapitaltransfers von Bund, Bundesfonds und Bundeskammern		8 000,00	0,00	8 000,00	0,00	8 000,00
	Darlehen		0,00	0,00	0,00	0,00	0,00
	Finanzierungsleasing		0,00	0,00	0,00	0,00	0,00
	Veräußerung langfristiges Vermögen und sonstiges		0,00	0,00	0,00	0,00	0,00
Finanzierungsergebnis 1000016			9 229,54	0,00	9 229,54	-9 229,54	0,00
	offene Verbindlichkeiten		0,00				
	offene Forderungen		0,00				

Vorhaben	Vorhabensbezeichnung		RA 2022	VA 2022	RA - VA	RA Vorjahre	RA Gesamt
Konto	Bezeichnung						
1000018	Wirtschaftshof (2014 bis 2022)						
	Auszahlungen - Investitionen - Mittelverwendung		78 969,31	0,00	78 969,31	444 555,53	523 524,84
	Anschaffungs- oder Herstellungskosten		78 969,31	0,00	78 969,31	444 555,53	523 524,84
	5/820000-010000	Gebäude und Bauten - Wirtschaftshof	0,00	0,00	0,00	291 007,60	291 007,60
	5/820000-010100	Gebäude und Bauten - Nebengebäude	0,00	0,00	0,00	106 088,85	106 088,85
	5/820000-020000	Ankauf von Maschinen	0,00	0,00	0,00	17 131,08	17 131,08
	5/820000-040000	Fahrzeuge	0,00	0,00	0,00	30 328,00	30 328,00
	5/820000-050000	Sonderanlagen	5 880,00	0,00	5 880,00	0,00	5 880,00
	5/820000-729910	Sonstige Aufwendungen	73 089,31	0,00	73 089,31	0,00	73 089,31
	Einzahlungen - Finanzierung - Mittelaufbringung		0,00	0,00	0,00	523 524,84	523 524,84
	Mittel aus Geldfluss aus der operativen Gebarung		0,00	0,00	0,00	468 330,96	468 330,96
	6/820000+829910	Sonstige Erträge	0,00	0,00	0,00	209 869,16	209 869,16
	6/820000+829960	Sonstige Erträge	0,00	0,00	0,00	258 461,80	258 461,80
	Bedarfszuweisungen/KTZ		0,00	0,00	0,00	0,00	0,00
	Haushaltsrücklagen/Zahlungsmittelreserven		0,00	0,00	0,00	0,00	0,00
	Sonstige Kapitaltransfers und Subventionen		0,00	0,00	0,00	55 193,88	55 193,88
	2/820000+300000	Kapitaltransfers von Bund, Bundesfonds und Bundeskammern	0,00	0,00	0,00	55 193,88	55 193,88
	Darlehen		0,00	0,00	0,00	0,00	0,00
	Finanzierungsleasing		0,00	0,00	0,00	0,00	0,00
	Veräußerung langfristiges Vermögen und sonstiges		0,00	0,00	0,00	0,00	0,00
Finanzierungsergebnis 1000018			-78 969,31	0,00	-78 969,31	78 969,31	0,00
	offene Verbindlichkeiten		0,00				
	offene Forderungen		0,00				

Vorhaben	Vorhabensbezeichnung		RA 2022	VA 2022	RA - VA	RA Vorjahre	RA Gesamt
Konto	Bezeichnung						
1000021	Güterwege (2020 bis 2099)						
	Auszahlungen - Investitionen - Mittelverwendung		57 318,81	20 000,00	37 318,81	54 183,58	111 502,39
	Anschaffungs- oder Herstellungskosten		57 318,81	20 000,00	37 318,81	54 183,58	111 502,39
	5/710000-002000 Straßenbauten		57 318,81	20 000,00	37 318,81	54 183,58	111 502,39
	Einzahlungen - Finanzierung - Mittelaufbringung		57 318,81	20 000,00	37 318,81	54 183,58	111 502,39
	Mittel aus Geldfluss aus der operativen Gebarung		46 818,81	10 000,00	36 818,81	19 983,58	66 802,39
	6/710000+829910 Sonstige Erträge		46 818,81	10 000,00	36 818,81	19 983,58	66 802,39
	Bedarfszuweisungen/KTZ		10 500,00	10 000,00	500,00	34 200,00	44 700,00
	6/710000+301000 Kapitaltransfers von Ländern, Landesfonds und Landeskammern		5 250,00	5 000,00	250,00	11 600,00	16 850,00
	6/710000+871000 Kapitaltransfers aus Gemeinde-Bedarfszuweisungsmittel		5 250,00	5 000,00	250,00	22 600,00	27 850,00
	Haushaltsrücklagen/Zahlungsmittelreserven		0,00	0,00	0,00	0,00	0,00
	Sonstige Kapitaltransfers und Subventionen		0,00	0,00	0,00	0,00	0,00
	Darlehen		0,00	0,00	0,00	0,00	0,00
	Finanzierungsleasing		0,00	0,00	0,00	0,00	0,00
	Veräußerung langfristiges Vermögen und sonstiges		0,00	0,00	0,00	0,00	0,00
Finanzierungsergebnis 1000021			0,00	0,00	0,00	0,00	0,00
	offene Verbindlichkeiten		0,00				
	offene Forderungen		0,00				

Vorhaben	Vorhabensbezeichnung		RA 2022	VA 2022	RA - VA	RA Vorjahre	RA Gesamt
Konto	Bezeichnung						
1000022	Kindergarten Brand Erneuerung Heizung (2021 bis 2022)						
	Auszahlungen - Investitionen - Mittelverwendung		0,00	0,00	0,00	26 753,15	26 753,15
	Anschaffungs- oder Herstellungskosten		0,00	0,00	0,00	26 753,15	26 753,15
	5/240300-010000 Gebäude und Bauten - Heizungserneuerung		0,00	0,00	0,00	26 753,15	26 753,15
	Einzahlungen - Finanzierung - Mittelaufbringung		6 262,87	0,00	6 262,87	20 490,28	26 753,15
	Mittel aus Geldfluss aus der operativen Gebarung		1 262,87	0,00	1 262,87	0,00	1 262,87
	6/240300+829910 Sonstige Erträge		1 262,87	0,00	1 262,87	0,00	1 262,87
	Bedarfszuweisungen/KTZ		0,00	0,00	0,00	6 700,00	6 700,00
	6/240300+301000 Kapitaltransfers von Ländern, Landesfonds und Landeskammern		0,00	0,00	0,00	6 700,00	6 700,00
	Haushaltsrücklagen/Zahlungsmittelreserven		0,00	0,00	0,00	0,00	0,00
	Sonstige Kapitaltransfers und Subventionen		5 000,00	0,00	5 000,00	13 790,28	18 790,28
	6/240300+300000 Kapitaltransfers von Bund, Bundesfonds und Bundeskammern		0,00	0,00	0,00	13 790,28	13 790,28
	6/240300+300100 Kapitaltransfers von Bund, Bundesfonds und Bundeskammern		5 000,00	0,00	5 000,00	0,00	5 000,00
	Darlehen		0,00	0,00	0,00	0,00	0,00
	Finanzierungsleasing		0,00	0,00	0,00	0,00	0,00
	Veräußerung langfristiges Vermögen und sonstiges		0,00	0,00	0,00	0,00	0,00
Finanzierungsergebnis 1000022			6 262,87	0,00	6 262,87	-6 262,87	0,00
	offene Verbindlichkeiten		0,00				
	offene Forderungen		0,00				

Vorhaben	Vorhabensbezeichnung		RA 2022	VA 2022	RA - VA	RA Vorjahre	RA Gesamt
Konto	Bezeichnung						
1230000	Sanierung Aufbahnhalle und Instandsetzung Friedhofsmauer AN (2020 bis 2022)						
	Auszahlungen - Investitionen - Mittelverwendung		39 574,23	14 800,00	24 774,23	33 924,41	73 498,64
	Anschaffungs- oder Herstellungskosten		39 574,23	14 800,00	24 774,23	33 924,41	73 498,64
	5/817000-010000	Gebäude und Bauten	21 613,71	0,00	21 613,71	26 884,53	48 498,24
	5/817000-050000	Sonderanlagen	17 960,52	14 800,00	3 160,52	7 039,88	25 000,40
	Einzahlungen - Finanzierung - Mittelaufbringung		48 006,14	0,00	48 006,14	25 492,50	73 498,64
	Mittel aus Geldfluss aus der operativen Gebarung		48 006,14	0,00	48 006,14	0,00	48 006,14
	6/817000+829910	Sonstige Erträge	48 006,14	0,00	48 006,14	0,00	48 006,14
	Bedarfszuweisungen/KTZ		0,00	0,00	0,00	0,00	0,00
	Haushaltsrücklagen/Zahlungsmittelreserven		0,00	0,00	0,00	0,00	0,00
	Sonstige Kapitaltransfers und Subventionen		0,00	0,00	0,00	25 492,50	25 492,50
	2/817000+300000	Kapitaltransfers von Bund, Bundesfonds und Bundeskammern	0,00	0,00	0,00	25 492,50	25 492,50
	Darlehen		0,00	0,00	0,00	0,00	0,00
	Finanzierungsleasing		0,00	0,00	0,00	0,00	0,00
	Veräußerung langfristiges Vermögen und sonstiges		0,00	0,00	0,00	0,00	0,00
Finanzierungsergebnis 1230000			8 431,91	-14 800,00	23 231,91	-8 431,91	0,00
	offene Verbindlichkeiten		0,00				
	offene Forderungen		0,00				

Vorhaben	Vorhabensbezeichnung		RA 2022	VA 2022	RA - VA	RA Vorjahre	RA Gesamt
Konto	Bezeichnung						
1240000	Sanierung Tennisanlage (2021 bis 2022)						
	Auszahlungen - Investitionen - Mittelverwendung		0,00	0,00	0,00	22 727,04	22 727,04
	Anschaffungs- oder Herstellungskosten		0,00	0,00	0,00	22 727,04	22 727,04
	5/265000-006000	Sonstige Grundstückseinrichtungen	0,00	0,00	0,00	22 727,04	22 727,04
	Einzahlungen - Finanzierung - Mittelaufbringung		0,00	0,00	0,00	22 727,04	22 727,04
	Mittel aus Geldfluss aus der operativen Gebarung		0,00	0,00	0,00	13 267,26	13 267,26
	6/265000+829910	Sonstige Erträge	0,00	0,00	0,00	13 267,26	13 267,26
	Bedarfszuweisungen/KTZ		0,00	0,00	0,00	0,00	0,00
	Haushaltsrücklagen/Zahlungsmittelreserven		0,00	0,00	0,00	0,00	0,00
	Sonstige Kapitaltransfers und Subventionen		0,00	0,00	0,00	9 459,78	9 459,78
	6/265000+300000	Kapitaltransfers von Bund, Bundesfonds und Bundeskammern	0,00	0,00	0,00	9 459,78	9 459,78
	Darlehen		0,00	0,00	0,00	0,00	0,00
	Finanzierungsleasing		0,00	0,00	0,00	0,00	0,00
	Veräußerung langfristiges Vermögen und sonstiges		0,00	0,00	0,00	0,00	0,00
Finanzierungsergebnis 1240000			0,00	0,00	0,00	0,00	0,00
	offene Verbindlichkeiten		0,00				
	offene Forderungen		0,00				

Vorhaben	Vorhabensbezeichnung		RA 2022	VA 2022	RA - VA	RA Vorjahre	RA Gesamt
Konto	Bezeichnung						
1000024	Sanierung Hauptstraße 291 Fenstertausch (2021 bis 2022)						
	Auszahlungen - Investitionen - Mittelverwendung		82,50	0,00	82,50	8 085,00	8 167,50
	Anschaffungs- oder Herstellungskosten		82,50	0,00	82,50	8 085,00	8 167,50
	5/846800-010000 Gebäude und Bauten		0,00	0,00	0,00	8 085,00	8 085,00
	5/846800-729910 Sonstige Aufwendungen		82,50	0,00	82,50	0,00	82,50
	Einzahlungen - Finanzierung - Mittelaufbringung		0,00	0,00	0,00	8 167,50	8 167,50
	Mittel aus Geldfluss aus der operativen Gebarung		0,00	0,00	0,00	4 042,50	4 042,50
	6/846800+829910 Sonstige Erträge		0,00	0,00	0,00	4 042,50	4 042,50
	Bedarfszuweisungen/KTZ		0,00	0,00	0,00	0,00	0,00
	Haushaltsrücklagen/Zahlungsmittelreserven		0,00	0,00	0,00	0,00	0,00
	Sonstige Kapitaltransfers und Subventionen		0,00	0,00	0,00	4 125,00	4 125,00
	6/846800+300000 Kapitaltransfers von Bund, Bundesfonds und Bundeskammern		0,00	0,00	0,00	4 125,00	4 125,00
	Darlehen		0,00	0,00	0,00	0,00	0,00
	Finanzierungsleasing		0,00	0,00	0,00	0,00	0,00
	Veräußerung langfristiges Vermögen und sonstiges		0,00	0,00	0,00	0,00	0,00
Finanzierungsergebnis 1000024			-82,50	0,00	-82,50	82,50	0,00
	offene Verbindlichkeiten		0,00				
	offene Forderungen		0,00				

Vorhaben	Vorhabensbezeichnung		RA 2022	VA 2022	RA - VA	RA Vorjahre	RA Gesamt
Konto	Bezeichnung						
1000023	Kinderspielplätze (2021 bis 2023)						
	Auszahlungen - Investitionen - Mittelverwendung		2 900,37	0,00	2 900,37	36 996,77	39 897,14
	Anschaffungs- oder Herstellungskosten		2 900,37	0,00	2 900,37	36 996,77	39 897,14
	5/815000-006000	Sonstige Grundstückseinrichtungen - Spielgeräte	2 900,37	0,00	2 900,37	9 458,17	12 358,54
	5/815000-006100	Sonstige Grundstückseinrichtungen - Umzäunung Spielplatz AN	0,00	0,00	0,00	27 538,60	27 538,60
	Einzahlungen - Finanzierung - Mittelaufbringung		0,00	0,00	0,00	13 090,51	13 090,51
	Mittel aus Geldfluss aus der operativen Gebarung		0,00	0,00	0,00	0,00	0,00
	Bedarfszuweisungen/KTZ		0,00	0,00	0,00	0,00	0,00
	Haushaltsrücklagen/Zahlungsmittelreserven		0,00	0,00	0,00	0,00	0,00
	Sonstige Kapitaltransfers und Subventionen		0,00	0,00	0,00	13 090,51	13 090,51
	2/815000+300000	Kapitaltransfers von Bund, Bundesfonds und Bundeskammern	0,00	0,00	0,00	4 763,92	4 763,92
	2/815000+300100	Kapitaltransfers von Bund, Bundesfonds und Bundeskammern - Umzäunung Spielplatz AN	0,00	0,00	0,00	8 326,59	8 326,59
	Darlehen		0,00	0,00	0,00	0,00	0,00
	Finanzierungsleasing		0,00	0,00	0,00	0,00	0,00
	Veräußerung langfristiges Vermögen und sonstiges		0,00	0,00	0,00	0,00	0,00
Finanzierungsergebnis 1000023			-2 900,37	0,00	-2 900,37	-23 906,26	-26 806,63
	offene Verbindlichkeiten		0,00				
	offene Forderungen		0,00				

Salden Finanzierungsergebnisse	RA 2022	VA 2022	RA - VA	RA Vorjahre	RA Gesamt
2000100 Sonstige Investitionen (2019 bis 2099)					
Auszahlungen - Investitionen - Mittelverwendung	4 768,60	2 000,00	2 768,60	57 419,26	62 187,86
Einzahlungen - Finanzierung - Mittelherkunft	0,00	20 000,00	-20 000,00	455 318,78	455 318,78
	-4 768,60	18 000,00	-22 768,60	397 899,52	393 130,92
offene Verbindlichkeiten	0,00				
offene Forderungen	0,00				
Saldo Sonstige Investitionen	-4 768,60	18 000,00	-22 768,60	397 899,52	393 130,92
offene Verbindlichkeiten	0,00				
offene Forderungen	0,00				

Salden Finanzierungsergebnisse		RA 2022	VA 2022	RA - VA	RA Vorjahre	RA Gesamt
1000001	Straßenbau und -beleuchtung (1998 bis 2099)					
	Auszahlungen - Investitionen - Mittelverwendung	452 400,93	596 500,00	-144 099,07	752 066,37	1 204 467,30
	Einzahlungen - Finanzierung - Mittelherkunft	200 139,81	150 000,00	50 139,81	979 004,42	1 179 144,23
		-252 261,12	-446 500,00	194 238,88	226 938,05	-25 323,07
	offene Verbindlichkeiten	0,00				
	offene Forderungen	0,00				
1000002	Abwasserbeseitigung (1998 bis 2099)					
	Auszahlungen - Investitionen - Mittelverwendung	0,00	0,00	0,00	7 847,33	7 847,33
	Einzahlungen - Finanzierung - Mittelherkunft	0,00	0,00	0,00	7 847,33	7 847,33
		0,00	0,00	0,00	0,00	0,00
	offene Verbindlichkeiten	0,00				
	offene Forderungen	0,00				
1000003	Wasserversorgung (1998 bis 2099)					
	Auszahlungen - Investitionen - Mittelverwendung	3 431,84	0,00	3 431,84	36 350,90	39 782,74
	Einzahlungen - Finanzierung - Mittelherkunft	3 431,84	0,00	3 431,84	36 350,90	39 782,74
		0,00	0,00	0,00	0,00	0,00
	offene Verbindlichkeiten	0,00				
	offene Forderungen	0,00				
1000016	Volksschule Erneuerung Heizung (2021 bis 2022)					
	Auszahlungen - Investitionen - Mittelverwendung	0,00	0,00	0,00	47 740,04	47 740,04
	Einzahlungen - Finanzierung - Mittelherkunft	9 229,54	0,00	9 229,54	38 510,50	47 740,04
		9 229,54	0,00	9 229,54	-9 229,54	0,00
	offene Verbindlichkeiten	0,00				
	offene Forderungen	0,00				
1000018	Wirtschaftshof (2014 bis 2022)					
	Auszahlungen - Investitionen - Mittelverwendung	78 969,31	0,00	78 969,31	444 555,53	523 524,84
	Einzahlungen - Finanzierung - Mittelherkunft	0,00	0,00	0,00	523 524,84	523 524,84
		-78 969,31	0,00	-78 969,31	78 969,31	0,00
	offene Verbindlichkeiten	0,00				
	offene Forderungen	0,00				
1000021	Güterwege (2020 bis 2099)					
	Auszahlungen - Investitionen - Mittelverwendung	57 318,81	20 000,00	37 318,81	54 183,58	111 502,39
	Einzahlungen - Finanzierung - Mittelherkunft	57 318,81	20 000,00	37 318,81	54 183,58	111 502,39
		0,00	0,00	0,00	0,00	0,00
	offene Verbindlichkeiten	0,00				
	offene Forderungen	0,00				

Salden Finanzierungsergebnisse		RA 2022	VA 2022	RA - VA	RA Vorjahre	RA Gesamt
1000022	Kindergarten Brand Erneuerung Heizung (2021 bis 2022)					
	Auszahlungen - Investitionen - Mittelverwendung	0,00	0,00	0,00	26 753,15	26 753,15
	Einzahlungen - Finanzierung - Mittelherkunft	6 262,87	0,00	6 262,87	20 490,28	26 753,15
		6 262,87	0,00	6 262,87	-6 262,87	0,00
	offene Verbindlichkeiten	0,00				
	offene Forderungen	0,00				
1230000	Sanierung Aufbahrungshalle und Instandsetzung Friedhofsmauer AN (2020 bis 2022)					
	Auszahlungen - Investitionen - Mittelverwendung	39 574,23	14 800,00	24 774,23	33 924,41	73 498,64
	Einzahlungen - Finanzierung - Mittelherkunft	48 006,14	0,00	48 006,14	25 492,50	73 498,64
		8 431,91	-14 800,00	23 231,91	-8 431,91	0,00
	offene Verbindlichkeiten	0,00				
	offene Forderungen	0,00				
1240000	Sanierung Tennisanlage (2021 bis 2022)					
	Auszahlungen - Investitionen - Mittelverwendung	0,00	0,00	0,00	22 727,04	22 727,04
	Einzahlungen - Finanzierung - Mittelherkunft	0,00	0,00	0,00	22 727,04	22 727,04
		0,00	0,00	0,00	0,00	0,00
	offene Verbindlichkeiten	0,00				
	offene Forderungen	0,00				
1000024	Sanierung Hauptstraße 291 Fenstertausch (2021 bis 2022)					
	Auszahlungen - Investitionen - Mittelverwendung	82,50	0,00	82,50	8 085,00	8 167,50
	Einzahlungen - Finanzierung - Mittelherkunft	0,00	0,00	0,00	8 167,50	8 167,50
		-82,50	0,00	-82,50	82,50	0,00
	offene Verbindlichkeiten	0,00				
	offene Forderungen	0,00				
1000023	Kinderspielplätze (2021 bis 2023)					
	Auszahlungen - Investitionen - Mittelverwendung	2 900,37	0,00	2 900,37	36 996,77	39 897,14
	Einzahlungen - Finanzierung - Mittelherkunft	0,00	0,00	0,00	13 090,51	13 090,51
		-2 900,37	0,00	-2 900,37	-23 906,26	-26 806,63
	offene Verbindlichkeiten	0,00				
	offene Forderungen	0,00				
Saldo Investive Einzelvorhaben		-310 288,98	-461 300,00	151 011,02	258 159,28	-52 129,70
	offene Verbindlichkeiten	0,00				
	offene Forderungen	0,00				

Salden Finanzierungsergebnisse	RA 2022	VA 2022	RA - VA	RA Vorjahre	RA Gesamt
Saldo der gesamten Investitionstätigkeit	-315 057,58	-443 300,00	128 242,42	656 058,80	341 001,22
offene Verbindlichkeiten	0,00				
offene Forderungen	0,00				

Nachweis Kundenforderungen

Konto	Bezeichnung	Saldo Brutto 31.12.2021	Saldo Brutto 31.12.2022	Netto	USt
	Nicht voranschlagswirksame Gebarung				
0/000000+361200	Bundesgebühren	154,70	140,40	140,40	0,00
	Summe Nicht voranschlagswirksame Gebarung	154,70	140,40	140,40	0,00
	015000 Öffentlichkeitsarbeit				
2/015000+810000	Werbeinserate in Gemeindezeitung	480,00	720,00	720,00	0,00
	Summe 015000 Öffentlichkeitsarbeit	480,00	720,00	720,00	0,00
	131000 Bau- und Feuerpolizei				
2/131000+816000	Ersatz der Sachver- ständigenhonorare	1 106,58	266,40	266,40	0,00
	Summe 131000 Bau- und Feuerpolizei	1 106,58	266,40	266,40	0,00
	211000 Volksschule				
2/211000+810000	Elternbeiträge Nachmittagsbetreuung	1 429,75	1 957,35	1 957,35	0,00
2/211000+810100	Sonstige Erträge aus Leistungen	827,20	1 755,00	1 755,00	0,00
	Summe 211000 Volksschule	2 256,95	3 712,35	3 712,35	0,00
	240000 Kindergarten Alt-Nagelberg				
2/240000+810000	Elternbeiträge	1 327,80	624,00	552,24	71,76
	Summe 240000 Kindergarten Alt-Nagelberg	1 327,80	624,00	552,24	71,76
	240300 Kindergarten Brand				
2/240300+810000	Elternbeiträge	655,00	636,00	562,86	73,14
	Summe 240300 Kindergarten Brand	655,00	636,00	562,86	73,14
	423000 Essen auf Rädern				
2/423000+810000	Kostenbeiträge Essen auf Rädern	3 143,00	3 694,00	3 358,16	335,84
	Summe 423000 Essen auf Rädern	3 143,00	3 694,00	3 358,16	335,84
	817000 Friedhöfe				
2/817000+852000	Grabstellengebühren	-1 732,00	-1 657,00	-1 657,00	0,00
2/817000+852100	Begräbnis- u. Leichen- kammergebühren	770,00	1 015,00	1 015,00	0,00
	Summe 817000 Friedhöfe	-962,00	-642,00	-642,00	0,00
	820000 Wirtschaftshöfe				
2/820000+810000	Erträge aus Leistungen	110,00	700,00	700,00	0,00
2/820000+828000	Rückersätze von Ausgaben	51,00	750,48	750,48	0,00
	Summe 820000 Wirtschaftshöfe	161,00	1 450,48	1 450,48	0,00

Konto	Bezeichnung	Saldo Brutto 31.12.2021	Saldo Brutto 31.12.2022	Netto	USt
846500	Wohn- und Geschäftsgebäude				
2/846500+811000	Mieten und Betriebs- kostenersätze B 86	0,09	-5,82	-5,30	-0,52
	Summe 846500 Wohn- und Geschäftsgebäude	0,09	-5,82	-5,30	-0,52
846600	Wohn- und Geschäftsgebäude				
2/846600+811000	Mieten und Betriebskostenersätze Brand 111	763,70	5 144,70	4 677,00	467,70
2/846600+829000	Sonstige Erträge	1 333,33	0,00	0,00	0,00
	Summe 846600 Wohn- und Geschäftsgebäude	2 097,03	5 144,70	4 677,00	467,70
846900	Wohn- und Geschäftsgebäude				
2/846900+811000	Mieten Schuppen Neu-Nagelberg	5,30	-17,62	-14,68	-2,94
	Summe 846900 Wohn- und Geschäftsgebäude	5,30	-17,62	-14,68	-2,94
850000	Betriebe der Wasserversorgung				
2/850000+300000	Kapitaltransfers von Bund, Bundesfonds und Bundeskammern	130 263,42	108 807,60	108 807,60	0,00
2/850000+852100	Bereitstellungsgebühr	4 605,33	4 047,87	3 679,88	367,99
2/850000+852200	Wasserbezugsgebühren	5 357,91	5 894,62	5 358,65	535,97
	Summe 850000 Betriebe der Wasserversorgung	140 226,66	118 750,09	117 846,13	903,96
851000	Betriebe der Abwasserbeseitigung				
2/851000+300000	Kapitaltransfers von Bund, Bundesfonds und Bundeskammern	84 434,09	66 589,91	66 589,91	0,00
2/851000+852100	Kanalbenützungsg Gebühr	11 158,76	11 741,66	10 674,10	1 067,56
2/851000+868000	Transfers von privaten Haushalten	1 209,28	0,00	0,00	0,00
	Summe 851000 Betriebe der Abwasserbeseitigung	96 802,13	78 331,57	77 264,01	1 067,56
920000	Ausschließliche Gemeindeabgaben				
2/920000+830000	Grundsteuer A	-2,00	60,93	60,93	0,00
2/920000+831000	Grundsteuer B	3 737,39	3 652,74	3 652,74	0,00
2/920000+833100	Kommunalsteuer	975,31	0,02	0,02	0,00
2/920000+838000	Hundeabgabe	245,00	335,00	335,00	0,00
2/920000+849000	Nebenansprüche	159,63	943,74	943,47	0,27
2/920000+850000	Aufschließungsabgabe	18 356,81	0,00	0,00	0,00
2/920000+856000	Verwaltungsabgaben	253,15	203,40	203,40	0,00
	Summe 920000 Ausschließliche Gemeindeabgaben	23 725,29	5 195,83	5 195,56	0,27
	Gesamt	Brutto 31.12.2021	Brutto 31.12.2022	Netto	USt
		271 179,53	218 000,38	215 083,61	2 916,77

Forderungen

Konto	Bezeichnung	Saldo lt. Konto	Saldo lt. Konto	Offen	Differenz
		31.12.2021	31.12.2022		
230000	Kurzfristige Forderungen aus Lieferungen und Leistungen	12 596,73	16 364,89	16 364,89	0,00
231000	Langfristige Forderungen aus Lieferungen und Leistungen	0,00	0,00	0,00	0,00
233000	Forderungen aus Abgaben	43 885,29	26 237,98	26 237,98	0,00
284000	Sonstige langfristige Forderungen	214 697,51	175 397,51	175 397,51	0,00
Summe		271 179,53	218 000,38	218 000,38	0,00

Nachweis Lieferantenverbindlichkeiten

Konto	Bezeichnung	Saldo Brutto 31.12.2021	Saldo Brutto 31.12.2022	Netto	USt
000000	Gewählte Gemeindeorgane				
1/000000-723000	Amtspauschalien, Repräsentation	494,30	0,00	0,00	0,00
	Summe 000000 Gewählte Gemeindeorgane	494,30	0,00	0,00	0,00
010000	Zentralamt				
1/010000-630000	Postdienste	545,37	454,65	454,65	0,00
1/010000-631000	Telekommunikationsdienste	45,90	46,70	43,20	3,50
1/010000-728000	Entgelte für sonstige Leistungen	492,20	612,89	566,92	45,97
1/010000-728100	Entgelte für duale Zustellung	44,34	110,77	102,46	8,31
	Summe 010000 Zentralamt	1 127,81	1 225,01	1 167,23	57,78
029000	Amtsgebäude				
1/029000-614000	Instandhaltung des Amtsgebäudes	0,00	2 896,18	2 765,85	130,33
	Summe 029000 Amtsgebäude	0,00	2 896,18	2 765,85	130,33
062000	Ehrungen und Auszeichnungen				
1/062000-768000	Ehrungen und Auszeichnungen	0,00	150,00	150,00	0,00
	Summe 062000 Ehrungen und Auszeichnungen	0,00	150,00	150,00	0,00
131000	Bau- und Feuerpolizei				
1/131000-640000	Sachverständigenhonorare	1 360,80	266,40	266,40	0,00
	Summe 131000 Bau- und Feuerpolizei	1 360,80	266,40	266,40	0,00
132000	Gesundheitspolizei				
1/132000-728000	Totenbeschauggebühren	190,00	0,00	0,00	0,00
	Summe 132000 Gesundheitspolizei	190,00	0,00	0,00	0,00
163000	Freiwillige Feuerwehr Brand				
1/163000-631000	Telekommunikationsdienste Sirene	14,40	14,40	14,40	0,00
	Summe 163000 Freiwillige Feuerwehr Brand	14,40	14,40	14,40	0,00
211000	Volksschule				
1/211000-430000	Lebensmittel	330,17	466,40	466,40	0,00
1/211000-456000	Schreib- Zeichen- und sonstige Büromittel	38,30	0,00	0,00	0,00
1/211000-614000	Instandhaltung Volksschule	0,00	2 896,17	2 896,17	0,00
	Summe 211000 Volksschule	368,47	3 362,57	3 362,57	0,00

Konto	Bezeichnung	Saldo Brutto 31.12.2021	Saldo Brutto 31.12.2022	Netto	USt
240000	Kindergarten Alt-Nagelberg				
1/240000-400000	Geringwertige Wirtschaftsgüter	19,60	0,00	0,00	0,00
1/240000-430000	Lebensmittel	35,03	0,00	0,00	0,00
1/240000-459000	Sonstige Verbrauchsgüter	0,00	17,40	14,50	2,90
	Summe 240000 Kindergarten Alt-Nagelberg	54,63	17,40	14,50	2,90
240300	Kindergarten Brand				
1/240300-614000	Instandhaltung des Kindergartens	13,00	0,00	0,00	0,00
	Summe 240300 Kindergarten Brand	13,00	0,00	0,00	0,00
273000	Volksbüchereien				
1/273000-457000	Ankauf v.Büchern etc.	179,01	0,00	0,00	0,00
1/273000-614000	Instandhaltung von Gebäuden und Bauten	111,12	0,00	0,00	0,00
	Summe 273000 Volksbüchereien	290,13	0,00	0,00	0,00
423000	Essen auf Rädern				
1/423000-430000	Lebensmittel	3 232,80	2 853,90	2 594,45	259,45
	Summe 423000 Essen auf Rädern	3 232,80	2 853,90	2 594,45	259,45
439000	Sonstige Einrichtungen und Maßnahmen				
1/439000-768100	Kostenersatz Tagesmütter	0,00	370,00	370,00	0,00
	Summe 439000 Sonstige Einrichtungen und Maßnahmen	0,00	370,00	370,00	0,00
612000	Gemeindestraßen				
5/612000-002000	Gemeindestraßenbau	2 335,87	0,00	0,00	0,00
	Summe 612000 Gemeindestraßen	2 335,87	0,00	0,00	0,00
771000	Maßnahmen zur Förderung des Fremdenverkehrs				
1/771000-729000	Sonstige Ausgaben	0,00	27,60	27,60	0,00
	Summe 771000 Maßnahmen zur Förderung des Fremdenverkehrs	0,00	27,60	27,60	0,00
814000	Straßenreinigung				
1/814000-455000	Chemische und sonstige artverwandte Mittel	2 405,69	3 271,08	3 271,08	0,00
	Summe 814000 Straßenreinigung	2 405,69	3 271,08	3 271,08	0,00
817000	Friedhöfe				
1/817000-728000	Entgelte für sonstige Leistungen	66,00	956,00	956,00	0,00
	Summe 817000 Friedhöfe	66,00	956,00	956,00	0,00

Konto	Bezeichnung	Saldo Brutto 31.12.2021	Saldo Brutto 31.12.2022	Netto	USt
820000	Wirtschaftshöfe				
1/820000-400000	Geringwertige Wirtschaftsgüter	344,21	0,00	0,00	0,00
1/820000-452000	Treibstoffe	5 958,09	44,72	44,72	0,00
1/820000-459000	Sonstige Verbrauchsgüter	588,80	0,00	0,00	0,00
1/820000-617000	Instandhaltung der Fahrzeuge	8,96	45,14	45,14	0,00
	Summe 820000 Wirtschaftshöfe	6 900,06	89,86	89,86	0,00
840000	Grundbesitz				
1/840000-613000	Instandhaltung von sonstigen Grundstückseinrichtungen - Ortsteich Schwelle	12 688,50	0,00	0,00	0,00
1/840000-640000	Rechtskosten	59,50	0,00	0,00	0,00
	Summe 840000 Grundbesitz	12 748,00	0,00	0,00	0,00
846600	Wohn- und Geschäftsgebäude				
1/846600-600000	Energiebezüge Brand 111	0,00	0,00	0,00	0,00
	Summe 846600 Wohn- und Geschäftsgebäude	0,00	0,00	0,00	0,00
850000	Betriebe der Wasserversorgung				
1/850000-400000	Geringwertige Wirtschaftsgüter	484,18	0,00	0,00	0,00
1/850000-612000	Instandhaltung der Wasserversorgungsanlage	4 474,12	783,84	653,19	130,65
1/850000-631000	Telekommunikationsdienste	42,78	44,22	36,85	7,37
	Summe 850000 Betriebe der Wasserversorgung	5 001,08	828,06	690,04	138,02
851000	Betriebe der Abwasserbeseitigung				
1/851000-612000	Instandhaltung der Kanalisationsanlage	1 155,30	930,05	775,04	155,01
1/851000-631000	Telekommunikationsdienste	159,19	161,64	134,70	26,94
	Summe 851000 Betriebe der Abwasserbeseitigung	1 314,49	1 091,69	909,74	181,95
	Gesamt	Brutto 31.12.2021	Brutto 31.12.2022	Netto	USt
		37 917,53	17 420,15	16 649,72	770,43

Verbindlichkeiten

Konto	Bezeichnung	Saldo lt. Konto	Saldo lt. Konto	Offen	Differenz
		31.12.2021	31.12.2022		
331000	Kurzfristige Verbindlichkeiten aus Lieferungen und Leistungen	37 917,53	17 420,15	17 420,15	0,00
332000	Langfristige Verbindlichkeiten aus Lieferungen und Leistungen	0,00	0,00	0,00	0,00
333000	Kurzfristige Verbindlichkeiten aus Abgaben	0,00	0,00	0,00	0,00
Summe		37 917,53	17 420,15	17 420,15	0,00

Nettovermögensveränderungsrechnung (Anlage 1d)

Nettovermögensveränderungsrechnung	Saldo der Eröffnungsbilanz	Kumuliertes Nettoergebnis	Haushalts-rücklagen	Neubewertungs-rücklagen	Fremdwährungs-umrechnungs-rücklagen	Summe Nettovermögen
Nettovermögen zum 31.12.2021	5 779 781,69	77 224,14	5 693 077,42	0,00	0,00	11 550 083,25
1. Änderungen der Ansatz- und Bewertungsmethoden	0,00	0,00	XXXXXXXXXXXXXX	0,00	0,00	0,00
2. Nacherfassung von Vermögenswerten	0,00	0,00	0,00	0,00	0,00	0,00
3. Änderung der erstmaligen Eröffnungsbilanz (gem. § 38 Abs. 8)	0,00	0,00	0,00	0,00	0,00	0,00
Angepasstes Nettovermögen zum 31.12.2021	5 779 781,69	77 224,14	5 693 077,42	0,00	0,00	11 550 083,25
4. Veränderung aus der Bewertung von zur Veräußerung verfügbarer Finanzinstrumente	XXXXXXXXXXXXXX	XXXXXXXXXXXXXX	XXXXXXXXXXXXXX	0,00	XXXXXXXXXXXXXX	0,00
5. Veränderung aus der Bewertung von Beteiligungen	XXXXXXXXXXXXXX	XXXXXXXXXXXXXX	XXXXXXXXXXXXXX	0,00	XXXXXXXXXXXXXX	0,00
6. Veränderung aus der Umrechnung von Vermögen und Fremdmittel in fremder Währung	XXXXXXXXXXXXXX	XXXXXXXXXXXXXX	XXXXXXXXXXXXXX	XXXXXXXXXXXXXX	-41 238,04	-41 238,04
Summe Nettoveränderung, die nicht in die Ergebnisrechnung eingegangen ist						
7. Nettoergebnis des Finanzjahres (SA0)	XXXXXXXXXXXXXX	355 467,36	XXXXXXXXXXXXXX	XXXXXXXXXXXXXX	XXXXXXXXXXXXXX	355 467,36
8. Zuweisung und Entnahmen von Haushaltsrücklagen (SU23)	XXXXXXXXXXXXXX	-299 942,69	299 942,69	XXXXXXXXXXXXXX	XXXXXXXXXXXXXX	0,00
Nettovermögen zum 31.12.2022	5 779 781,69	132 748,81	5 993 020,11	0,00	-41 238,04	11 864 312,57

Nachweis über Transferzahlungen (Anlage 6a)

Haushaltskonto	Bezeichnung Ansatz	Bezeichnung Post	Summe Einzahlungen	Summe Auszahlungen
Transferzahlungen von/an Bund, Bundesfonds, Bundeskammern				
Gesamtsumme Transferzahlungen von/an Bund, Bundesfonds, Bundeskammern			1 895 071,71	0,00
Summe Kapitaltransfers			0,00	0,00
Summe Laufende Transfers			1 895 071,71	0,00
2/010000+863000	Zentralamt	Transfers von sonstigen Trägern öffentlichen Rechts und Sozialversicherungsträgern	13 262,00	
2/021000+816000	Statistisches Amt	Kostensätze für statistische Erhebungen	66,82	
2/133000+861000	Veterinärpolizei	Transfers von Ländern, Landesfonds und Landeskammern	258,00	
2/211000+863000	Volksschule	Transfers von sonstigen Trägern öffentlichen Rechts und Sozialversicherungsträgern	2 675,40	
2/240000+863000	Kindergarten Alt-Nagelberg	Transfers von sonstigen Trägern öffentlichen Rechts und Sozialversicherungsträgern	16 052,47	
2/519000+860000	Maßnahmen anl. COVID-19	Transfers von Bund, Bundesfonds und Bundeskammern	11 574,00	
2/519000+860010	Maßnahmen anl. COVID-19	Transfers von Bund - COVID-Vergütung für Mitarbeiter	5 028,65	
2/519000+860211	Maßnahmen anl. COVID-19	Transfers von Bund - COVID-Vergütung für Mitarbeiter	1 340,95	
2/519000+860240	Maßnahmen anl. COVID-19	Transfers von Bund - COVID-Vergütung für Mitarbeiter	1 382,83	
2/519000+860820	Maßnahmen anl. COVID-19	Transfers von Bund, COVID-Vergütung für Mitarbeiter	2 058,16	
2/519000+868000	Maßnahmen anl. COVID-19	Transfers von privaten Haushalten	710,00	
2/612000+860000	Gemeindestraßen	Transfers von Bund, Bundesfonds und Bundeskammern	21 182,07	
2/640000+868000	Einrichtung und Maßnahmen der Strassenverkehrsordnung	Gemeindestraßenstrafen	2 180,00	
2/813000+862000	Abfallbeseitigung	Transfers von Gemeinden, Gemeindeverbände (ohne marktbestimmte Tätigkeit) und Gemeindefonds	6 703,74	
2/850000+860000	Betriebe der Wasserversorgung	Transfers von Bund, Bundesfonds und Bundeskammern	24 717,90	
2/851000+860000	Betriebe der Abwasserbeseitigung	Transfers von Bund, Bundesfonds und Bundeskammern	38 746,23	
2/851000+868000	Betriebe der Abwasserbeseitigung	Transfers von privaten Haushalten	1 007,73	
2/921000+861000	Zwischen Ländern und Gemeinden geteilte Abgaben	Transfers von Ländern, Landesfonds und Landeskammern	11 492,79	
2/925000+859400	Ertragsanteile an gem.Bundesabgaben	Ertragsanteile nach Bevölkerungsschlüssel	1 543 564,23	
2/941000+860000	Sonstige Finanzzuweisungen nach dem FAG	Bundesbeiträge	156 203,00	
2/947000+861000	Sonstige Zuschüsse der Länder	Transfers von Ländern, Landesfonds und Landeskammern	34 864,74	

Haushaltskonto	Bezeichnung Ansatz	Bezeichnung Post	Summe Einzahlungen	Summe Auszahlungen
Transferzahlungen von/an Länder, Landesfonds, Landeskammern				
Gesamtsumme Transferzahlungen von/an Länder, Landesfonds, Landeskammern			360 114,56	649 494,84
Summe Kapitaltransfers			0,00	0,00
Summe Laufende Transfers			360 114,56	649 494,84
2/024000+816000	Wahlangelegenheiten	Kostensätze für Wahlen	1 574,43	
2/211000+861000	Volksschule	Zuschüsse des Landes	18 000,00	
2/211000+861100	Volksschule	Zinsenzuschuss Land NÖ Darlehen 103	2 261,66	
2/423000+861100	Essen auf Rädern	Zuschuss des Landes	5 458,64	
2/940000+861000	Bedarfszuweisungen	Bedarfszuweisungen (Strukturhilfe)	132 819,83	
6/612000+871000	Gemeindestraßen	Kapitaltransfers aus Gemeinde-Bedarfszuweisungsmittel	200 000,00	
1/419000-751000	Sonstige Einrichtungen und Maßnahmen	Sozialhilfeumlage - Wohnsitzgemeindebeitrag		10 989,01
1/419000-751100	Sonstige Einrichtungen und Maßnahmen	Sozialhilfeumlage		202 489,56
1/439000-751000	Sonstige Einrichtungen und Maßnahmen	Kinder- und Jugendhilfe-Umlage		38 636,22
1/562000-752000	Sprengelbeiträge	Sprengelbeitrag NÖKAS		397 380,05
Transferzahlungen von/an Gemeinden, Gemeindeverbände, Gemeindefonds				
Gesamtsumme Transferzahlungen von/an Gemeinden, Gemeindeverbände, Gemeindefonds			0,00	34 464,26
Summe Kapitaltransfers			0,00	0,00
Summe Laufende Transfers			0,00	34 464,26
1/022000-752000	Standesamt	Beitrag Standesamts- und Staatsbürgerschaftsverband		34 464,26
Transferzahlungen von/an Sozialversicherungsträger				
Gesamtsumme Transferzahlungen von/an Sozialversicherungsträger			0,00	0,00
Summe Kapitaltransfers			0,00	0,00
Summe Laufende Transfers			0,00	0,00
Transferzahlungen von/an sonst. Träger des öffentlichen Rechts				
Gesamtsumme Transferzahlungen von/an sonst. Träger des öffentlichen Rechts			0,00	0,00
Summe Kapitaltransfers			0,00	0,00
Summe Laufende Transfers			0,00	0,00
Gesamtsumme			2 255 186,27	683 959,10

Nachweis über Haushaltsrücklagen und
Zahlungsmittelreserven (Anlage 6b)

Haushaltsrücklagen		Rücklagenstand			Rücklagenstand	Zahlungsmittelreserven		
Nr.	Verwendungszweck	31.12.2021	Zuführungen	Entnahmen	31.12.2022	31.12.2021	31.12.2022	Konto-/Sparbuchnummer
8/9990935/00001	Rücklage aus 50% des Eröffnungsbilanzsaldos	5 693 077,42	0,00	0,00	5 693 077,42			
8/9990935/00002	Allgemeine Haushaltsrücklage	0,00	300 000,00	57,31	299 942,69		299 942,69	ZW 9 295001 AT15 3241 5002 0300 0502
Allgemeine Haushaltsrücklagen		5 693 077,42	300 000,00	57,31	5 993 020,11		299 942,69	
Gesamtsummen		5 693 077,42	300 000,00	57,31	5 993 020,11		299 942,69	

Einzelnachweis über Finanzschulden und Schuldendienst
(Anlage 6c)

Kontonummer Darlehensnr.	Ansatz	Darlehensgeber/Staat Aktenzahl	Verwendungszweck Genehmigungsdatum/-vermerk	Beschluss- Datum	Zinssatz	Währung	Laufzeit
						Zinsindikator	
1. Darlehen für Investitionszwecke							
1.1. ... von Trägern des öffentlichen Rechts							
1.1.1. ... von Bund, Bundesfonds, Bundeskammern							
1.1.2. ... von Ländern, Landesfonds, Landeskammern							
30006 208	851100	NÖ Wasserwirtschaftsfonds/AT WWF-05-2030050	Abwasserbeseitigung BA 05, Erweiterung Brand 03.12.2002	11.12.2002 ABA Darlehensverrechnung	1,000%	EUR	01.01.2003 - 31.12.2033
30006 208	851100	NÖ Wasserwirtschaftsfonds/AT WWF-05-2030050	Abwasserbeseitigung BA 05, Erweiterung Brand 03.12.2002	11.12.2002 ABA Darlehensverrechnungen	1,000%	EUR	01.01.2003 - 31.12.2033
30006 220	850100	NÖ Wasserwirtschaftsfonds/AT WWF-05-1030040	Wasserversorgung BA 04, Erweiterung Finsternau 26.04.2004	16.06.2004 WVA Darlehensverrechnungen	1,000%	EUR	01.01.2005 - 31.12.2037
30006 220	850100	NÖ Wasserwirtschaftsfonds/AT WWF-05-1030040	Wasserversorgung BA 04, Erweiterung Finsternau 26.04.2004	16.06.2004 WVA Darlehensverrechnungen	1,000%	EUR	01.01.2005 - 31.12.2037
30006 222	850100	NÖ Wasserwirtschaftsfonds/AT WWF-30112005/2	Wasserversorgung BA 05, Aufbereitungsanlage 16.05.2007	12.06.2007 WVA Darlehensverrechnungen	1,000%	EUR	01.01.2007 - 31.12.2037
30006 222	850100	NÖ Wasserwirtschaftsfonds/AT WWF-30112005/2	Wasserversorgung BA 05, Aufbereitungsanlage 16.05.2007	12.06.2007 WVA Darlehensverrechnungen	1,000%	EUR	01.01.2007 - 31.12.2037
1.1.3. ... von Gemeinden, Gemeindeverbänden, Gemeindefonds							
1.1.4. ... von Sozialversicherungsträgern							
1.1.5. ... von sonstigen Trägern des öffentlichen Rechts							
1.2. ... von Beteiligungen der Gebietskörperschaft (ohne Finanzunternehmungen)							
1.3. ... von Unternehmen (ohne Beteiligungen und ohne Finanzunternehmungen)							
1.4. ... von Finanzunternehmen							
1.4.1. ... von Finanzunternehmen im Inland							
30001 202	851000	UniCredit Bank Austria AG/AT 00400/131.678	Kanalbau Neu-Nagelberg u. Steinbach 25.08.1998	24.08.1998 Betriebe der Abwasserbeseitigung	0,775%	EUR	02.01.2001 - 31.12.2026
30001 207	851000	UniCredit Bank Austria AG/AT 53000/036.011	Abwasserbeseitigung BA 05, Erweiterung Brand	04.09.2002 Betriebe der Abwasserbeseitigung	0,725%	EUR	01.01.2003 - 31.12.2029

Kontonummer Darlehensnr.	Darlehenshöhe Gesamt	Buchwert 31.12.2021	Zugang	Tilgung	Zinsen	Summe Schuldendienst	Schuldendienst- ersätze	Buchwert 31.12.2022	Kursgewinn/ -verlust	Buchwert inkl. KG/KV	Netto Schuldendienst
30006 208	115 600,00	42 234,25	0,00	0,00	0,00	0,00	0,00	42 234,25	0,00	42 234,25	0,00
30006 208	115 600,00	73 319,78	0,00	0,00	0,00	0,00	0,00	73 319,78	0,00	73 319,78	0,00
30006 220	90 900,00	26 086,31	0,00	0,00	0,00	0,00	0,00	26 086,31	0,00	26 086,31	0,00
30006 220	90 900,00	64 766,55	0,00	0,00	0,00	0,00	0,00	64 766,55	0,00	64 766,55	0,00
30006 222	194 200,00	131 204,42	0,00	0,00	0,00	0,00	0,00	131 204,42	0,00	131 204,42	0,00
30006 222	194 200,00	62 935,78	0,00	0,00	0,00	0,00	0,00	62 935,78	0,00	62 935,78	0,00
30001 202	363 364,17	82 463,97	0,00	18 196,86	292,85	18 489,71	0,00	64 267,11	0,00	64 267,11	18 489,71
30001 207	1 162 765,00	437 076,09	0,00	50 707,50	1 524,36	52 231,86	0,00	386 368,59	0,00	386 368,59	52 231,86

Kontonummer Darlehensnr.	Ansatz	Darlehensgeber/Staat Aktenzahl	Verwendungszweck Genehmigungsdatum/-vermerk	Beschluss- Datum	Zinssatz Zinsindikator	Währung	Laufzeit
30001 216	850000	UniCredit Bank Austria AG/AT 00400/131.660	Wasserversorgung Steinbach 25.08.1998	24.08.1998 Betriebe der Wasserversorgung	0,775% euribor6m	EUR	01.01.2001 - 31.12.2028
30002 223	850000	Raiffeisenbank Oberes Waldviertel eGen/AT 2-23.030.018	Wasserversorgung Steinbach	05.12.2011 Betriebe der Wasserversorgung	0,725% euribor6m	EUR	01.01.2011 - 31.12.2026
30002 224	851000	Raiffeisenbank Oberes Waldviertel eGen/AT 3-23.030.018	Kanalbau Neu-Nagelberg, Steinbach	05.12.2011 Betriebe der Abwasserbeseitigung	0,725% euribor6m	EUR	01.01.2011 - 31.12.2026
30003 103	211000	BAWAG P.S.K. Bank für Arbeit und Wirtschaft und Österre 00540-027-242	Sanierung Volksschule	23.09.2009 Volksschule	0,475% Saron 3m	CHF	01.01.2010 - 31.12.2025
30003 200	851000	BAWAG P.S.K. Bank für Arbeit und Wirtschaft und Österre 00001-146-926	Kanalbau Neu-Nagelberg u. Steinbach 27.08.1998	24.08.1998 Betriebe der Abwasserbeseitigung	0,725% euribor6m	EUR	01.01.2001 - 31.12.2026
30003 204	850000	BAWAG P.S.K. Bank für Arbeit und Wirtschaft und Österre 00001-146-919	Wasserversorgung Steinbach 27.08.1998	24.08.1998 Betriebe der Wasserversorgung	0,725% euribor6m	EUR	01.01.2001 - 31.12.2026
30003 221	850000	BAWAG P.S.K. Bank für Arbeit und Wirtschaft und Österre 540002940	Wasserversorgung BA 05, Aufbereitungsanlage	13.12.2006 Betriebe der Wasserversorgung	0,475% Saron 3m	CHF	01.01.2006 - 31.12.2032
30004 206	850000	HYPO NOE Landesbank für Niederösterreich und Wien AC 00466116602	Wasserversorgung BA 04, Erweiterung Finsternau	04.09.2003 Betriebe der Wasserversorgung	0,320% Euribor 6M	EUR	01.01.2003 - 31.12.2031

1.4.2. ... von Finanzunternehmen im Ausland**1.5. ... von Sonstigen****Zwischensumme****2. Finanzschulden für den laufenden Aufwand****2.1. ... von Trägern des öffentlichen Rechts****2.1.1. ... von Bund, Bundesfonds, Bundeskammern****2.1.2. ... von Ländern, Landesfonds, Landeskammern****2.1.3. ... von Gemeinden, Gemeindeverbänden, Gemeindefonds****2.1.4. ... von Sozialversicherungsträgern****2.1.5. ... von sonstigen Trägern des öffentlichen Rechts****2.2. ... von Beteiligungen der Gebietskörperschaft (ohne Finanzunternehmungen)**

Kontonummer Darlehensnr.	Darlehenshöhe Gesamt	Buchwert 31.12.2021	Zugang	Tilgung	Zinsen	Summe Schuldendienst	Schuldendienst- ersätze	Buchwert 31.12.2022	Kursgewinn/ -verlust	Buchwert inkl. KG/KV	Netto Schuldendienst
30001 216	508 709,84	153 514,98	0,00	23 358,38	565,95	23 924,33	0,00	130 156,60	0,00	130 156,60	23 924,33
30002 223	338 600,00	108 842,66	0,00	23 924,52	632,58	24 557,10	0,00	84 918,14	0,00	84 918,14	24 557,10
30002 224	262 100,00	84 251,77	0,00	18 519,24	489,66	19 008,90	0,00	65 732,53	0,00	65 732,53	19 008,90
30003 103	400 000,00	136 792,11	0,00	35 320,22	615,48	35 935,70	2 261,66	101 471,89	6 418,62	107 890,51	33 674,04
30003 200	363 364,17	80 798,67	0,00	17 838,24	266,14	18 104,38	0,00	62 960,43	0,00	62 960,43	18 104,38
30003 204	508 709,84	106 421,14	0,00	23 495,02	350,53	23 845,55	0,00	82 926,12	0,00	82 926,12	23 845,55
30003 221	1 100 000,00	686 426,08	0,00	65 006,24	3 315,84	68 322,08	0,00	621 419,84	34 819,42	656 239,26	68 322,08
30004 206	750 000,00	307 247,66	0,00	33 017,60	2 485,74	35 503,34	0,00	274 230,06	0,00	274 230,06	35 503,34
		2 584 382,22	0,00	309 383,82	10 539,13	319 922,95	2 261,66	2 274 998,40	41 238,04	2 316 236,44	317 661,29

Kontonummer Darlehensnr.	Ansatz	Darlehensgeber/Staat Aktenzahl	Verwendungszweck Genehmigungsdatum/-vermerk	Beschluss- Datum	Zinssatz Zinsindikator	Währung	Laufzeit
2.3. ... von Unternehmen (ohne Beteiligungen und ohne Finanzunternehmungen)							
2.4. ... von Finanzunternehmen							
2.4.1. ... von Finanzunternehmen im Inland							
2.4.2. ... von Finanzunternehmen im Ausland							
2.5. ... von Sonstigen							
<hr/>							
Zwischensumme							
SUMME (1 und 2)							
Davon ohne A85-89							
Davon A85-89							

Kontonummer Darlehensnr.	Darlehenshöhe Gesamt	Buchwert 31.12.2021	Zugang	Tilgung	Zinsen	Summe Schuldendienst	Schuldendienst- ersätze	Buchwert 31.12.2022	Kursgewinn/ -verlust	Buchwert inkl. KG/KV	Netto Schuldendienst
		0,00	0,00	0,00	0,00	0,00	0,00	0,00	0,00	0,00	0,00
		2 584 382,22	0,00	309 383,82	10 539,13	319 922,95	2 261,66	2 274 998,40	41 238,04	2 316 236,44	317 661,29
		136 792,11	0,00	35 320,22	615,48	35 935,70	2 261,66	101 471,89	6 418,62	107 890,51	33 674,04
		2 447 590,11	0,00	274 063,60	9 923,65	283 987,25	0,00	2 173 526,51	34 819,42	2 208 345,93	283 987,25

Nachweis über hausinterne Vergütungen (Anlage 6f)

Gruppenebene		Erträge	Aufwendungen
0	Vertretungskörper und allgemeine Verwaltung	38 952,23	0,00
1	Öffentliche Ordnung und Sicherheit	0,00	0,00
2	Unterricht, Erziehung, Sport und Wissenschaft	0,00	2 500,00
3	Kunst, Kultur und Kultus	0,00	0,00
4	Soziale Wohlfahrt und Wohnbauförderung	0,00	0,00
5	Gesundheit	0,00	0,00
6	Straßen- und Wasserbau, Verkehr	0,00	0,00
7	Wirtschaftsförderung	0,00	0,00
8	Dienstleistungen	147 230,00	183 682,23
9	Finanzwirtschaft	0,00	0,00
Summe		186 182,23	186 182,23
Nicht voranschlagswirksame Gebarung		Mittelaufbringung	Mittelverwendung
270	Finanzamt Vorsteuerbeträge (nicht voranschlagswirksame Gebarung)	0,00	0,00
360	Umsatzsteuer (nicht voranschlagswirksame Gebarung)	0,00	0,00
Summe		0,00	0,00

Anlagenspiegel Einzelkonten (Anlage 6g)

Ansatz MVAG Konto	Bezeichnung	Inbetrieb- nahme	RND	ND	Buchwert 31.12.2021	Zugänge/ + Umbuchungen -	Abgänge/ -	Wertaufholung+/ Wertminderung-	Abschreibung	Buchwert 31.12.2022
010000 Zentralamt					38 558,81	976,80	0,00	0,00	12 765,20	26 770,41
1010 Immaterielle Vermögenswerte					3 293,37	0,00	0,00	0,00	0,00	3 293,37
4/0440001/00001	k5 ELAK Light Belegverwaltung	08.07.2020	3,0	5,0	3 293,37	0,00	0,00	0,00	0,00	3 293,37
1026 Amts-, Betriebs- und Geschäftsausstattung					35 265,44	976,80	0,00	0,00	12 765,20	23 477,04
4/0100004/01847	Tresor	10.11.2017	19,5	25,0	1 338,91	0,00	0,00	0,00	65,31	1 273,60
4/0110002/01845	Büroausstattung - Möbel	26.04.2019	6,0	10,0	13 542,86	0,00	0,00	0,00	1 934,69	11 608,17
4/0110002/01848	Schaukästen und Zylinderschlösser für Amtstafeln	03.02.2021	8,0	10,0	5 302,82	0,00	0,00	0,00	589,20	4 713,62
4/0180003/01846	EDV - Ausstattung	07.10.2019	0,5	4,0	15 080,85	0,00	0,00	0,00	10 053,90	5 026,95
4/0180003/01848	Notebook Arbeitsplatz Bürgermeister	09.11.2022	3,5	4,0	0,00	976,80	0,00	0,00	122,10	854,70
029000 Amtsgebäude					898 820,82	0,00	0,00	0,00	31 741,82	867 079,00
1021 Grundstücke, Grundstückseinrichtungen und Infrastruktur					10 050,00	0,00	0,00	0,00	0,00	10 050,00
1/0020001/01517	Grundstück Nr. 125/74, KG-Nr. 07221, Bauflächen, Haupts	01.01.1900			3 390,00	0,00	0,00	0,00	0,00	3 390,00
1/0030001/01515	Grundstück Nr. 125/57, KG-Nr. 07221, Bauflächen Gärten,	01.01.1900			6 660,00	0,00	0,00	0,00	0,00	6 660,00
1022 Gebäude und Bauten					888 770,82	0,00	0,00	0,00	31 741,82	857 029,00
2/0060001/01802	Gebäude	01.01.2000	27,0	50,0	888 770,82	0,00	0,00	0,00	31 741,82	857 029,00
163000 Freiwillige Feuerwehr Brand					272 581,54	0,00	0,00	0,00	14 718,39	257 863,15
1021 Grundstücke, Grundstückseinrichtungen und Infrastruktur					36 370,00	0,00	0,00	0,00	0,00	36 370,00
1/0020001/01371	Grundstück Nr. 185/1, KG-Nr. 07203, Bauflächen, Brand 10	01.01.1900			5 210,00	0,00	0,00	0,00	0,00	5 210,00
1/0020001/01372	Grundstück Nr. 185/1, KG-Nr. 7203, Bauflächen, Brand 10	01.01.1900			31 160,00	0,00	0,00	0,00	0,00	31 160,00
1022 Gebäude und Bauten					104 507,28	0,00	0,00	0,00	3 265,85	101 241,43
2/0060001/01816	Feuerwehrhaus B	01.01.2004	31,0	50,0	104 507,28	0,00	0,00	0,00	3 265,85	101 241,43
1025 Technische Anlagen, Fahrzeuge und Maschinen					179 590,26	0,00	0,00	0,00	15 616,54	163 973,72
4/0150002/01817	TLF 2000 FF Brand FW-277GD (GD - 199 BP)	29.12.2008	10,5	25,0	143 208,03	0,00	0,00	0,00	12 452,87	130 755,16
4/0150002/01818	KLF FF Brand FW-240GD (GD - 158 BS)	31.07.2008	10,5	25,0	36 382,23	0,00	0,00	0,00	3 163,67	33 218,56
1311 Investitionszuschüsse von Trägern öffentlichen Rechts					-47 886,00	0,00	0,00	0,00	-4 164,00	-43 722,00
4/0150002/01861	KT TLF 2000 FF Brand GD - 199 BP	29.12.2008	10,5	25,0	-34 960,00	0,00	0,00	0,00	-3 040,00	-31 920,00
4/0150002/01862	KT KLF FF Brand GD - 158 BS	02.09.2008	10,5	25,0	-12 926,00	0,00	0,00	0,00	-1 124,00	-11 802,00
163100 Freiwillige Feuerwehr Steinbach					183 009,96	0,00	0,00	0,00	6 611,03	176 398,93
1021 Grundstücke, Grundstückseinrichtungen und Infrastruktur					5 490,00	0,00	0,00	0,00	0,00	5 490,00
1/0020001/01760	Grundstück Nr. 90/7, KG-Nr. 07231, Bauflächen Gebäude,	01.01.1900			2 610,00	0,00	0,00	0,00	0,00	2 610,00
1/0020001/01761	Grundstück Nr. 90/7, KG-Nr. 07231, Bauflächen Gebäuden	01.01.1900			2 590,00	0,00	0,00	0,00	0,00	2 590,00
1/0030001/01762	Grundstück Nr. 90/7, KG-Nr. 07231, Bauflächen Gärten,	29 01.01.1900			290,00	0,00	0,00	0,00	0,00	290,00

Ansatz MVAG Konto	Bezeichnung	Inbetrieb- nahme	RND	ND	Buchwert 31.12.2021	Zugänge/ + Umbuchungen	Abgänge/ -	Wertaufholung+/ Wertminderung-	Abschreibung	Buchwert 31.12.2022
1022	Gebäude und Bauten				129 989,54	0,00	0,00	0,00	3 333,07	126 656,47
2/0060001/01822	Feuerwehrhaus Stb	01.01.2011	38,0	50,0	129 989,54	0,00	0,00	0,00	3 333,07	126 656,47
1025	Technische Anlagen, Fahrzeuge und Maschinen				74 790,42	0,00	0,00	0,00	5 157,96	69 632,46
4/0150002/01823	Löschfahrzeug GD-203BP	03.08.2011	13,5	25,0	74 790,42	0,00	0,00	0,00	5 157,96	69 632,46
1311	Investitionszuschüsse von Trägern öffentlichen Rechts				-27 260,00	0,00	0,00	0,00	-1 880,00	-25 380,00
4/0150002/01863	KT Löschfahrzeug GD-203BP KT	27.09.2011	13,5	25,0	-27 260,00	0,00	0,00	0,00	-1 880,00	-25 380,00
211000 Volksschule					245 537,41	0,00	8 000,00	0,00	8 026,21	229 511,20
1021	Grundstücke, Grundstückseinrichtungen und Infrastruktur				21 220,00	0,00	0,00	0,00	0,00	21 220,00
1/0020001/01504	Grundstück Nr. 125/10, KG-Nr. 07221, Bauflächen, Haupts:	01.01.1900			5 120,00	0,00	0,00	0,00	0,00	5 120,00
1/0020001/01506	Grundstück Nr. 125/11, KG-Nr. 07221, Bauflächen, Haupts:	01.01.1900			3 270,00	0,00	0,00	0,00	0,00	3 270,00
1/0020001/01507	Grundstück Nr. 125/11, KG-Nr. 07221, Bauflächen, Haupts:	01.01.1900			290,00	0,00	0,00	0,00	0,00	290,00
1/0030001/01505	Grundstück Nr. 125/10, KG-Nr. 07221, Bauflächen, Haupts:	01.01.1900			10 030,00	0,00	0,00	0,00	0,00	10 030,00
1/0030001/01518	Grundstück Nr. 125/77, KG-Nr. 7221, Gärten Gärten, 150,0	01.01.1900			1 500,00	0,00	0,00	0,00	0,00	1 500,00
1/0030001/01519	Grundstück Nr. 125/78, KG-Nr. 7221, Gärten Gärten, 101,0	01.01.1900			1 010,00	0,00	0,00	0,00	0,00	1 010,00
1022	Gebäude und Bauten				483 948,43	0,00	0,00	0,00	14 703,72	469 244,71
2/0060001/01843	Gebäude	01.01.2010	37,0	50,0	437 799,72	0,00	0,00	0,00	11 521,05	426 278,67
2/0120001/00001	Heizungsanlage Volksschule	01.09.2021	13,5	15,0	46 148,71	0,00	0,00	0,00	3 182,67	42 966,04
1026	Amts-, Betriebs- und Geschäftsausstattung				11 741,65	0,00	0,00	0,00	3 327,73	8 413,92
4/0110002/01841	Einrichtung	31.01.2020	7,0	10,0	6 781,60	0,00	0,00	0,00	847,70	5 933,90
4/0180003/01842	EDV - Ausstattung	25.05.2020	1,0	4,0	4 960,05	0,00	0,00	0,00	2 480,03	2 480,02
1311	Investitionszuschüsse von Trägern öffentlichen Rechts				-271 372,67	0,00	8 000,00	0,00	-10 005,24	-269 367,43
2/0060001/01844	Förderung Darl. 103 Schul- und Kindergartenfonds	01.04.2011	38,0	50,0	-54 889,87	0,00	0,00	0,00	-1 407,43	-53 482,44
2/0060001/01864	KT Gebäude	13.08.2013	37,0	50,0	-175 448,47	0,00	0,00	0,00	-4 617,07	-170 831,40
2/0120001/00002	KT Heizungsanlage Volksschule KIG Bundesförderung	01.09.2021	13,5	15,0	-25 723,48	0,00	0,00	0,00	-1 774,03	-23 949,45
2/0120001/00005	KT Heizungsanlage Volksschule Schul- und Kindergartenfo	28.12.2021	13,5	15,0	-11 503,33	0,00	0,00	0,00	-793,33	-10 710,00
2/0120001/00006	KT Heizungsanlage Volksschule KPC - Bundesförderung	20.01.2022	13,5	14,5	0,00	0,00	8 000,00	0,00	-551,72	-7 448,28
4/0110002/01846	KT Einrichtung Schul- und Kindergartenfonds	31.01.2020	7,0	10,0	-2 778,95	0,00	0,00	0,00	-347,37	-2 431,58
4/0180003/01847	KT Beihilfe EDV - Ausstattung Schul- und Kindergartenfonc	29.12.2020	1,0	3,5	-1 028,57	0,00	0,00	0,00	-514,29	-514,28
240000 Kindergarten Alt-Nagelberg					307 032,23	0,00	0,00	0,00	12 151,21	294 881,02
1022	Gebäude und Bauten				306 916,98	0,00	0,00	0,00	12 035,96	294 881,02
3/0060001/01824	Gebäude	01.09.1997	24,5	50,0	306 916,98	0,00	0,00	0,00	12 035,96	294 881,02
1026	Amts-, Betriebs- und Geschäftsausstattung				115,25	0,00	0,00	0,00	115,25	0,00
5/0110002/01825	Einrichtung - Möbel	01.01.1900	0,0	10,0	0,00	0,00	0,00	0,00	0,00	0,00

Ansatz MVAG Konto	Bezeichnung	Inbetrieb- nahme	RND	ND	Buchwert 31.12.2021	Zugänge/ + Umbuchungen -	Abgänge/	Wertaufholung+/ Wertminderung-	Abschreibung	Buchwert 31.12.2022
5/0180003/01826	EDV - Ausstattung	01.08.2018	0,0	4,0	115,25	0,00	0,00	0,00	115,25	0,00
240300 Kindergarten Brand					232 388,25	0,00	5 000,00	0,00	8 376,74	219 011,51
1021	Grundstücke, Grundstückseinrichtungen und Infrastruktur				13 310,00	0,00	0,00	0,00	0,00	13 310,00
1/0020001/01395	Grundstück Nr. 224/5, KG-Nr. 07203, Bauflächen Gebäude 01.01.1900				3 400,00	0,00	0,00	0,00	0,00	3 400,00
1/0030001/01394	Grundstück Nr. 224/10, KG-Nr. 07203, Bauflächen Gärten, 01.01.1900				1 430,00	0,00	0,00	0,00	0,00	1 430,00
1/0030001/01396	Grundstück Nr. 224/5, KG-Nr. 07203, Bauflächen Gärten, 8 01.01.1900				8 480,00	0,00	0,00	0,00	0,00	8 480,00
1022	Gebäude und Bauten				238 770,27	0,00	0,00	0,00	9 972,34	228 797,93
3/0060001/01827	Gebäude	01.01.1998	25,0	50,0	212 908,89	0,00	0,00	0,00	8 188,80	204 720,09
3/0120001/00001	Heizungsanlage Kindergarten Brand	01.09.2021	13,5	15,0	25 861,38	0,00	0,00	0,00	1 783,54	24 077,84
1026	Amts-, Betriebs- und Geschäftsausstattung				115,25	0,00	0,00	0,00	115,25	0,00
5/0110002/01828	Einrichtung - Möbel	01.01.1900	0,0	10,0	0,00	0,00	0,00	0,00	0,00	0,00
5/0180003/01829	EDV - Ausstattung	01.08.2018	0,0	4,0	115,25	0,00	0,00	0,00	115,25	0,00
1311	Investitionszuschüsse von Trägern öffentlichen Rechts				-19 807,27	0,00	5 000,00	0,00	-1 710,85	-23 096,42
3/0120001/00002	KT Heizungsanlage Kindergarten Brand KIG - Bundesförde 01.09.2021	13,5	15,0		-13 330,60	0,00	0,00	0,00	-919,35	-12 411,25
3/0120001/00003	KT Heizungsanlage Kindergarten Brand Schul- und Kinderz 28.12.2021	13,5	15,0		-6 476,67	0,00	0,00	0,00	-446,67	-6 030,00
3/0120001/00004	KT Heizungsanlage Kindergarten Brand KPC - Bundesförde 20.01.2022	13,5	14,5		0,00	0,00	5 000,00	0,00	-344,83	-4 655,17
265000 Tennisplätze					320 110,13	0,00	0,00	0,00	28 859,70	291 250,43
1021	Grundstücke, Grundstückseinrichtungen und Infrastruktur				21 211,90	0,00	0,00	0,00	1 515,14	19 696,76
2/0040014/00001	Tennisplätze und Umzäunung	01.05.2021	13,0	15,0	21 211,90	0,00	0,00	0,00	1 515,14	19 696,76
1022	Gebäude und Bauten				307 727,36	0,00	0,00	0,00	27 975,21	279 752,15
2/0060001/01838	Umkleidekabinen, Vereinshaus	01.01.1983	10,0	50,0	307 727,36	0,00	0,00	0,00	27 975,21	279 752,15
1311	Investitionszuschüsse von Trägern öffentlichen Rechts				-8 829,13	0,00	0,00	0,00	-630,65	-8 198,48
2/0040014/00002	KT Zuschuss KIG 2020 - Tennisplätze und Umzäunung	01.05.2021	13,0	15,0	-8 829,13	0,00	0,00	0,00	-630,65	-8 198,48
423000 Essen auf Rädern					5 838,00	0,00	0,00	0,00	973,00	4 865,00
1025	Technische Anlagen, Fahrzeuge und Maschinen				5 838,00	0,00	0,00	0,00	973,00	4 865,00
5/0150002/01309	Peugeot GD 103 CU Essen auf Rädern	22.05.2018	5,0	10,0	5 838,00	0,00	0,00	0,00	973,00	4 865,00
612000 Gemeindestraßen					2 286 745,91	150 065,06	0,00	0,00	149 033,05	2 287 777,92
1021	Grundstücke, Grundstückseinrichtungen und Infrastruktur				2 262 385,61	150 065,06	0,00	0,00	147 752,51	2 264 698,16
2/0040001/02426	Steinbach / Fahrbahn Fläche 2.041,65 m², Oberfläche Aspfl 01.01.2000	9,2	33,0		31 552,70	0,00	0,00	0,00	3 093,40	28 459,30
2/0040001/02427	Steinbach / Fahrbahn Fläche 594,37 m², Oberfläche Aspha 01.01.1993	2,6	33,0		3 242,00	0,00	0,00	0,00	900,56	2 341,44
2/0040001/02428	Brand / Fahrbahn Fläche 8.536,25 m², Oberfläche Asphalt, 01.01.2006	15,8	33,0		217 286,37	0,00	0,00	0,00	12 933,71	204 352,66
2/0040001/02433	Brand / Parkstreifen Fläche 1.486,18 m², Oberfläche Aspha 01.01.2006	15,8	33,0		30 264,03	0,00	0,00	0,00	1 801,43	28 462,60

Ansatz MVAG Konto	Bezeichnung	Inbetrieb- nahme	RND	ND	Buchwert 31.12.2021	Zugänge/ + Umbuchungen -	Abgänge/	Wertaufholung+/ Wertminderung-	Abschreibung	Buchwert 31.12.2022
2/0040001/02434	Brand / Fahrbahn Fläche 2.763,34 m ² , Oberfläche Asphalt,	01.01.2013	22,4	33,0	97 972,79	0,00	0,00	0,00	4 186,87	93 785,92
2/0040001/02435	Brand / Geh- und Radweg Fläche 93,18 m ² , Oberfläche Asf	01.01.2006	15,8	33,0	1 897,48	0,00	0,00	0,00	112,95	1 784,53
2/0040001/02436	Danglsiedlung / Fahrbahn Fläche 677,67 m ² , Oberfläche As	01.01.2006	15,8	33,0	17 249,79	0,00	0,00	0,00	1 026,77	16 223,02
2/0040001/02437	Franz-Schandl-Straße / Fahrbahn Fläche 1.206,71 m ² , Obe	01.01.2006	15,8	33,0	30 716,25	0,00	0,00	0,00	1 828,35	28 887,90
2/0040001/02438	Hauptstraße / Fahrbahn Fläche 420,45 m ² , Oberfläche Asp	01.01.1993	2,6	33,0	2 293,33	0,00	0,00	0,00	637,04	1 656,29
2/0040001/02439	Neu-Nagelberg / Fahrbahn Fläche 2.792,05 m ² , Oberfläche	01.01.2006	15,8	33,0	71 070,36	0,00	0,00	0,00	4 230,38	66 839,98
2/0040001/02442	Lärchenweg / Fahrbahn Fläche 675,80 m ² , Oberfläche Aspl	01.01.2006	15,8	33,0	17 202,18	0,00	0,00	0,00	1 023,94	16 178,24
2/0040001/02443	Lärchenweg / Parkstreifen Fläche 50,28 m ² , Oberfläche Asf	01.01.2006	15,8	33,0	1 023,88	0,00	0,00	0,00	60,95	962,93
2/0040001/02444	Bahnhofstraße / Fahrbahn Fläche 289,68 m ² , Oberfläche A	01.01.2006	15,8	33,0	7 373,67	0,00	0,00	0,00	438,91	6 934,76
2/0040001/02445	Finsternau / Fahrbahn Fläche 3.403,20 m ² , Oberfläche Asp	01.01.2006	15,8	33,0	86 626,77	0,00	0,00	0,00	5 156,36	81 470,41
2/0040001/02447	Finsternau / Janda / Fahrbahn Fläche 239,68 m ² , Oberfläch	01.01.2006	15,8	33,0	6 100,95	0,00	0,00	0,00	363,15	5 737,80
2/0040001/02449	Gendarmeriestraße / Fahrbahn Fläche 924,28 m ² , Oberfläch	01.01.2000	9,2	33,0	14 284,33	0,00	0,00	0,00	1 400,42	12 883,91
2/0040001/02452	Bergstraße / Geh- und Radweg Fläche 201,64 m ² , Oberfläch	01.01.2006	15,8	33,0	4 106,13	0,00	0,00	0,00	244,41	3 861,72
2/0040001/02453	Bergstraße / Fahrbahn Fläche 3.498,06 m ² , Oberfläche Asf	01.01.2006	15,8	33,0	89 041,53	0,00	0,00	0,00	5 300,09	83 741,44
2/0040001/02454	Bergstraße / Parkstreifen Fläche 242,00 m ² , Oberfläche Asf	01.01.2006	15,8	33,0	4 928,01	0,00	0,00	0,00	293,33	4 634,68
2/0040001/02455	Kreuzfeldsiedlung / Geh- und Radweg Fläche 747,56 m ² , O	01.01.2006	15,8	33,0	15 222,93	0,00	0,00	0,00	906,13	14 316,80
2/0040001/02456	Kreuzfeldsiedlung / Fahrbahn Fläche 941,21 m ² , Oberfläch	01.01.2000	9,2	33,0	14 545,96	0,00	0,00	0,00	1 426,07	13 119,89
2/0040001/02457	Mendlstraße / Fahrbahn Fläche 645,72 m ² , Oberfläche Asp	01.01.2000	9,2	33,0	9 979,32	0,00	0,00	0,00	978,36	9 000,96
2/0040001/02459	Kellergasse / Fahrbahn Fläche 467,84 m ² , Oberfläche Aspl	01.01.2006	15,8	33,0	11 908,65	0,00	0,00	0,00	708,85	11 199,80
2/0040001/02460	Kellergasse / Parkstreifen Fläche 55,56 m ² , Oberfläche Asf	01.01.2000	9,2	33,0	686,92	0,00	0,00	0,00	67,35	619,57
2/0040001/02461	Neu-Nagelberg / Fahrbahn Fläche 856,60 m ² , Oberfläche A	01.01.2000	9,2	33,0	13 238,29	0,00	0,00	0,00	1 297,87	11 940,42
2/0040001/02463	Arbeiterstraße / Fahrbahn Fläche 443,55 m ² , Oberfläche As	01.01.2000	9,2	33,0	6 854,86	0,00	0,00	0,00	672,05	6 182,81
2/0040001/02464	Brand / Bricher / Fahrbahn Fläche 1.288,08 m ² , Oberfläche	01.01.2006	15,8	33,0	32 787,48	0,00	0,00	0,00	1 951,64	30 835,84
2/0040001/02474	Danglsiedlung / Parkstreifen Fläche 493,12 m ² , Oberfläche	01.01.2006	15,8	33,0	10 041,72	0,00	0,00	0,00	597,72	9 444,00
2/0040001/02481	Buchenstraße / Fahrbahn Fläche 874,55 m ² , Oberfläche As	01.01.2006	15,8	33,0	22 261,26	0,00	0,00	0,00	1 325,08	20 936,18
2/0040001/02482	Bergstraße / Fahrbahn Fläche 456,16 m ² , Oberfläche Asp	01.01.2013	22,4	33,0	16 172,95	0,00	0,00	0,00	691,15	15 481,80
2/0040001/02483	Eichenstraße / Fahrbahn Fläche 822,45 m ² , Oberfläche Asf	01.01.2000	9,2	33,0	12 710,58	0,00	0,00	0,00	1 246,14	11 464,44
2/0040001/02484	Feldgasse / Fahrbahn Fläche 667,96 m ² , Oberfläche Asph	01.01.2006	15,8	33,0	17 002,50	0,00	0,00	0,00	1 012,05	15 990,45
2/0040001/02485	Buchenstraße / Fahrbahn Fläche 686,94 m ² , Oberfläche As	01.01.2013	22,4	33,0	24 355,14	0,00	0,00	0,00	1 040,82	23 314,32
2/0040001/02488	Neu-Nagelberg / Geh- und Radweg Fläche 364,02 m ² , Obe	01.01.2013	22,4	33,0	10 324,92	0,00	0,00	0,00	441,24	9 883,68
2/0040001/02489	Karl-Köpf-Weg / Fahrbahn Fläche 640,54 m ² , Oberfläche A	01.01.2000	9,2	33,0	9 899,17	0,00	0,00	0,00	970,51	8 928,66
2/0040001/02491	Brand / Brand / Geh- und Radweg Fläche 2.769,23 m ² , Obe	01.01.2006	15,8	33,0	56 391,60	0,00	0,00	0,00	3 356,64	53 034,96
2/0040001/02494	Hauptstraße / Hauptstraße / Geh- und Radweg Fläche 356,	01.01.2006	15,8	33,0	7 258,52	0,00	0,00	0,00	432,05	6 826,47
2/0040001/02498	Hauptstraße / Hauptstraße / Geh- und Radweg Fläche 4.07	01.01.2013	22,4	33,0	115 524,51	0,00	0,00	0,00	4 936,94	110 587,57
2/0040001/02499	Hauptstraße / Hauptstraße / Parkstreifen Fläche 116,30 m ²	01.01.2006	15,8	33,0	2 368,29	0,00	0,00	0,00	140,97	2 227,32
2/0040001/02500	Hauptstraße / Hauptstraße / Parkstreifen Fläche 97,84 m ² ,	01.01.2000	9,2	33,0	1 209,67	0,00	0,00	0,00	118,60	1 091,07
2/0040001/02501	Hauptstraße / Hauptstraße / Parkstreifen Fläche 462,47 m ²	01.01.2006	15,8	33,0	9 417,57	0,00	0,00	0,00	560,57	8 857,00
2/0040001/02506	Zufahrten bei AN 291+153, teilw. Infopoint und teilw. Zufahr	01.01.2006	15,8	33,0	25 436,45	0,00	0,00	0,00	1 514,07	23 922,38
2/0040001/02508	Steinbach / Steinbach / Geh- und Radweg Fläche 47,16 m ²	01.01.1993	2,6	33,0	205,79	0,00	0,00	0,00	57,16	148,63

Ansatz MVAG Konto	Bezeichnung	Inbetrieb- nahme	RND	ND	Buchwert 31.12.2021	Zugänge/ + Umbuchungen	Abgänge/ -	Wertaufholung+/ Wertminderung-	Abschreibung	Buchwert 31.12.2022
2/0040001/02509	Steinbach / Steinbach / Geh- und Radweg Fläche 1.662,63	01.01.2000	9,2	33,0	20 556,15	0,00	0,00	0,00	2 015,31	18 540,84
2/0040001/02510	Steinbach / Steinbach / Parkstreifen Fläche 469,35 m², Ober	01.01.2006	15,8	33,0	9 557,67	0,00	0,00	0,00	568,91	8 988,76
2/0040001/02511	Steinbach / Steinbach / Parkstreifen Fläche 356,83 m², Ober	01.01.2000	9,2	33,0	4 411,65	0,00	0,00	0,00	432,51	3 979,14
2/0040001/02512	Brand / Brand / Geh- und Radweg Fläche 321,75 m², Oberfl	01.01.2000	9,2	33,0	3 978,00	0,00	0,00	0,00	390,00	3 588,00
2/0040001/02515	Hauptstraße / Fahrbahn Fläche 164,47 m², Oberfläche Asp	01.01.2000	9,2	33,0	14 308,71	0,00	0,00	0,00	1 402,81	12 905,90
2/0040001/02523	Steinbach / Fahrbahn Fläche 1.073,95 m², Oberfläche Asp	01.01.2006	15,8	33,0	27 336,90	0,00	0,00	0,00	1 627,20	25 709,70
2/0040001/02525	Ludwig-Stölzle-Weg / Fahrbahn Fläche 365,75 m², Oberfläc	01.01.2006	15,8	33,0	9 309,99	0,00	0,00	0,00	554,17	8 755,82
2/0040001/02527	Kreuzfeldsiedlung / Fahrbahn Fläche 352,68 m², Oberfläch	01.01.2006	15,8	33,0	8 977,32	0,00	0,00	0,00	534,36	8 442,96
2/0040001/02530	Brand / Brand / Parkstreifen Fläche 213,88 m², Oberfläche	01.01.2006	15,8	33,0	4 355,28	0,00	0,00	0,00	259,24	4 096,04
2/0040001/02531	Brand / Brand / Geh- und Radweg Fläche 600,95 m², Oberfl	01.01.2013	22,4	33,0	17 044,98	0,00	0,00	0,00	728,42	16 316,56
2/0040001/02532	Brand / Brand / Parkstreifen Fläche 244,56 m², Oberfläche	01.01.2006	15,8	33,0	4 980,12	0,00	0,00	0,00	296,44	4 683,68
2/0040001/02533	Brand / Brand / Parkstreifen Fläche 617,88 m², Oberfläche	01.01.2000	9,2	33,0	7 639,24	0,00	0,00	0,00	748,95	6 890,29
2/0040001/02534	Steinbach / Steinbach / Parkstreifen Fläche 122,10 m², Ober	01.01.1993	2,6	33,0	532,80	0,00	0,00	0,00	148,00	384,80
2/0040001/02537	Zufahrt und Parkplatz bei AN 153, AN 291 / Fahrbahn Fläch	01.01.2013	22,4	33,0	16 250,59	0,00	0,00	0,00	694,47	15 556,12
2/0040001/02538	Parkplatz Infopoint teilw. + Parkplatz Kulturhaus teilw. / Par	01.01.2006	15,8	33,0	12 620,76	0,00	0,00	0,00	751,24	11 869,52
2/0040001/02541	Platz vor Kulturhaus / Geh- und Radweg Fläche 39,63 m², (01.01.2006	15,8	33,0	807,00	0,00	0,00	0,00	48,04	758,96
2/0040001/02547	Brand / Parkstreifen Fläche 920,40 m², Oberfläche Asphalt,	01.01.2013	22,4	33,0	26 105,88	0,00	0,00	0,00	1 115,64	24 990,24
2/0040001/02554	Fischerweg / Fahrbahn Fläche 908,01 m², Oberfläche Asp	01.01.2006	15,8	33,0	23 112,85	0,00	0,00	0,00	1 375,76	21 737,09
2/0040001/02555	Arbeiterstraße / Fahrbahn Fläche 427,35 m², Oberfläche As	01.01.2006	15,8	33,0	10 878,00	0,00	0,00	0,00	647,50	10 230,50
2/0040001/02557	Sportplatzweg / Fahrbahn Fläche 1.131,00 m², Oberfläche	01.01.2000	9,2	33,0	17 479,08	0,00	0,00	0,00	1 713,64	15 765,44
2/0040001/02558	Mendlststraße / Geh- und Radweg Fläche 243,57 m², Oberflä	01.01.2006	15,8	33,0	4 959,96	0,00	0,00	0,00	295,24	4 664,72
2/0040001/02559	Mendlststraße / Fahrbahn Fläche 559,00 m², Oberfläche Asp	01.01.2006	15,8	33,0	14 229,09	0,00	0,00	0,00	846,97	13 382,12
2/0040001/02562	Buchenstraße / Fahrbahn Fläche 130,06 m², Oberfläche As	01.01.2000	9,2	33,0	2 010,02	0,00	0,00	0,00	197,06	1 812,96
2/0040001/02563	Wachterweg / Fahrbahn Fläche 683,60 m², Oberfläche Asp	01.01.2006	15,8	33,0	17 400,72	0,00	0,00	0,00	1 035,76	16 364,96
2/0040001/02566	Steinbach / Fahrbahn Fläche 770,32 m², Oberfläche Spritzc	01.01.1993	2,6	33,0	4 201,72	0,00	0,00	0,00	1 167,14	3 034,58
2/0040001/02574	Hinterpocherstraße / Fahrbahn Fläche 1.544,24 m², Oberflä	01.01.2000	9,2	33,0	23 865,52	0,00	0,00	0,00	2 339,76	21 525,76
2/0040001/02575	Hinterpocherstraße / Geh- und Radweg Fläche 386,06 m²,	01.01.2006	15,8	33,0	7 861,59	0,00	0,00	0,00	467,95	7 393,64
2/0040001/02576	Hinterpocherstraße / Parkstreifen Fläche 417,25 m², Oberfl	01.01.2006	15,8	33,0	8 496,72	0,00	0,00	0,00	505,76	7 990,96
2/0040001/02577	Bahnhofstraße / Bahnhofstraße / Geh- und Radweg Fläche	01.01.2006	15,8	33,0	1 231,38	0,00	0,00	0,00	73,30	1 158,08
2/0040001/02579	Glasweg / Geh- und Radweg Fläche 329,28 m², Oberfläche	01.01.2006	15,8	33,0	6 705,33	0,00	0,00	0,00	399,13	6 306,20
2/0040001/02580	Glasweg / Parkstreifen Fläche 203,19 m², Oberfläche Asp	01.01.2000	9,2	33,0	2 512,17	0,00	0,00	0,00	246,29	2 265,88
2/0040001/02581	Finsternau / Parkstreifen Fläche 256,74 m², Oberfläche Asp	01.01.2000	9,2	33,0	3 174,24	0,00	0,00	0,00	311,20	2 863,04
2/0040001/02582	Friedhofweg / Geh- und Radweg Fläche 169,86 m², Oberflä	01.01.2000	9,2	33,0	2 100,09	0,00	0,00	0,00	205,89	1 894,20
2/0040001/02583	Friedhofweg / Fahrbahn Fläche 283,15 m², Oberfläche Asp	01.01.2000	9,2	33,0	4 375,95	0,00	0,00	0,00	429,01	3 946,94
2/0040001/02584	Neu-Nagelberg / Geh- und Radweg Fläche 93,51 m², Oberfl	01.01.2000	9,2	33,0	1 156,12	0,00	0,00	0,00	113,35	1 042,77
2/0040001/02585	Neu-Nagelberg / Geh- und Radweg Fläche 869,50 m², Obe	01.01.2006	15,8	33,0	17 706,18	0,00	0,00	0,00	1 053,94	16 652,24
2/0040001/02586	Neu-Nagelberg / Parkstreifen Fläche 171,54 m², Oberfläche	01.01.2006	15,8	33,0	3 493,17	0,00	0,00	0,00	207,93	3 285,24
2/0040001/02587	Brunnenweg / Fahrbahn Fläche 295,71 m², Oberfläche Asp	01.01.2006	15,8	33,0	7 527,16	0,00	0,00	0,00	448,05	7 079,11
2/0040001/02589	Steinbach / Parkstreifen Fläche 330,50 m², Oberfläche Asp	01.01.2006	15,8	33,0	6 730,17	0,00	0,00	0,00	400,61	6 329,56

Ansatz MVAG Konto	Bezeichnung	Inbetrieb- nahme	RND	ND	Buchwert 31.12.2021	Zugänge/ + Umbuchungen -	Abgänge/	Wertaufholung+/ Wertminderung-	Abschreibung	Buchwert 31.12.2022
2/0040001/02590	Steinbach / Geh- und Radweg Fläche 78,20 m², Oberfläche	01.01.1993	2,6	33,0	341,22	0,00	0,00	0,00	94,78	246,44
2/0040001/02610	Finsternau / Parkstreifen Fläche 43,00 m², Oberfläche Asph	01.01.2006	15,8	33,0	875,64	0,00	0,00	0,00	52,12	823,52
2/0040001/02614	Zustandsklasse 1	01.07.2011	21,5	33,0	10 529,84	0,00	0,00	0,00	467,99	10 061,85
2/0040001/02615	Zustandsklasse 3	01.07.1998	8,5	33,0	38 639,10	0,00	0,00	0,00	4 067,27	34 571,83
2/0040001/02617	Straßenbau - Gehsteige 2. HJ 2020	17.08.2020	30,5	33,0	189 739,77	0,00	0,00	0,00	6 023,48	183 716,29
2/0040001/02620	Straßenbau - Gehsteige 1. HJ 2021	28.04.2021	31,0	33,0	38 473,65	0,00	0,00	0,00	1 202,30	37 271,35
2/0040001/02621	Straßenbau - Gehsteige 2. HJ 2021	01.07.2021	31,5	33,0	99 491,39	0,00	0,00	0,00	3 061,27	96 430,12
2/0040001/02622	Straßenbau 2021 2. Halbjahr	01.09.2021	31,5	33,0	73 713,72	0,00	0,00	0,00	2 268,11	71 445,61
2/0040001/02625	Straßenbau 2022 1. Halbjahr	21.02.2022	32,0	33,0	0,00	50 285,53	0,00	0,00	1 523,80	48 761,73
2/0040001/02627	Straßenbau 2022 2. Halbjahr	17.11.2022	32,5	33,0	0,00	99 779,53	0,00	0,00	1 511,81	98 267,72
2/0040002/02475	Steinbach / Fahrbahn Fläche 917,60 m², Oberfläche Schott	01.01.2013	0,0	10,0	779,96	0,00	0,00	0,00	779,96	0,00
2/0040002/02497	Brand / Brand / Geh- und Radweg Fläche 634,26 m², Oberf	01.01.2013	0,0	10,0	0,00	0,00	0,00	0,00	0,00	0,00
2/0040002/02503	Verbindungsweg Brand 228 - 182 / Fahrbahn Fläche 340,8	01.01.2013	0,0	10,0	0,00	0,00	0,00	0,00	0,00	0,00
2/0040002/02505	Zufahrt Brand 228 / Fahrbahn Fläche 173,35 m², Oberfläch	01.01.2015	2,0	10,0	589,39	0,00	0,00	0,00	196,46	392,93
2/0040002/02516	Brand / Fahrbahn Fläche 102,85 m², Oberfläche Schotter, z	01.01.2013	0,0	10,0	87,42	0,00	0,00	0,00	87,42	0,00
2/0040002/02517	Zufahrt zu Brand 239 + teilw.Parkplatz Infopoint/ Fahrbahn	01.01.2013	0,0	10,0	407,15	0,00	0,00	0,00	407,15	0,00
2/0040002/02524	Feldgasse / Fahrbahn Fläche 329,08 m², Oberfläche Schot	01.01.2013	0,0	10,0	279,71	0,00	0,00	0,00	279,71	0,00
2/0040002/02526	Ludwig-Stölzle-Weg / Parkstreifen Fläche 120,65 m², Oberf	01.01.2009	0,0	10,0	0,00	0,00	0,00	0,00	0,00	0,00
2/0040002/02528	Brand / Parkstreifen Fläche 531,90 m², Oberfläche Schotter	01.01.2015	2,0	10,0	1 808,46	0,00	0,00	0,00	602,82	1 205,64
2/0040002/02529	Brand / Parkstreifen Fläche 1.005,00 m², Oberfläche Schott	01.01.2013	0,0	10,0	854,25	0,00	0,00	0,00	854,25	0,00
2/0040002/02539	Parkplatz ausserhalb von AN 291 / Parkstreifen Fläche 522	01.01.2015	2,0	10,0	1 774,80	0,00	0,00	0,00	591,60	1 183,20
2/0040002/02543	Weg zwischen AN 291 und Tennisplätzen / Fahrbahn Fläch	01.01.2015	0,0	10,0	0,00	0,00	0,00	0,00	0,00	0,00
2/0040002/02548	Infopoint / Parkstreifen Fläche 670,60 m², Oberfläche Scho	01.01.2013	0,0	10,0	570,01	0,00	0,00	0,00	570,01	0,00
2/0040002/02578	Brand / Geh- und Radweg Fläche 190,69 m², Oberfläche Ei	01.01.2013	0,0	10,0	0,00	0,00	0,00	0,00	0,00	0,00
2/0040002/02588	Kreuzfeldsiedlung / Fahrbahn Fläche 20,76 m², Oberfläche	01.01.2013	0,0	10,0	0,00	0,00	0,00	0,00	0,00	0,00
2/0040002/02591	Steinbach / Parkstreifen Fläche 246,57 m², Oberfläche Erdv	01.01.2013	0,0	10,0	0,00	0,00	0,00	0,00	0,00	0,00
2/0040002/02603	Saßbergweg / Fahrbahn Fläche 35,44 m², Oberfläche Scho	01.01.2013	0,0	10,0	30,12	0,00	0,00	0,00	30,12	0,00
2/0040002/02609	Greutweg / Fahrbahn Fläche 24,28 m², Oberfläche Schotter	01.01.2013	0,0	10,0	20,63	0,00	0,00	0,00	20,63	0,00
2/0040012/01323	Brand 125 Lichtpunkte	10.02.2017	9,0	15,0	86 087,13	0,00	0,00	0,00	8 608,71	77 478,42
2/0040012/01324	Alt-Nagelberg 235 Lichtpunkte	24.06.2019	11,0	15,0	57 160,71	0,00	0,00	0,00	4 763,39	52 397,32
2/0040012/01325	Neu-Nagelberg 24 Lichtpunkte	31.12.2014	6,5	15,0	20 963,51	0,00	0,00	0,00	2 795,13	18 168,38
2/0040012/01326	Steinbach 88 Lichtpunkte	09.12.2015	7,5	15,0	34 553,10	0,00	0,00	0,00	4 065,07	30 488,03
2/0040012/01327	Finsternau 58 Lichtpunkte	01.08.2016	8,5	15,0	40 243,97	0,00	0,00	0,00	4 236,21	36 007,76
4/0040012/00001	Geschwindigkeitsanzeige (mobil)	01.02.2021	13,0	15,0	4 353,09	0,00	0,00	0,00	310,94	4 042,15
1022	Gebäude und Bauten				24 360,30	0,00	0,00	0,00	1 280,54	23 079,76
2/0070002/00001	Buswartehäuschen Neu-Nagelberg	26.08.2020	17,5	20,0	11 287,79	0,00	0,00	0,00	610,15	10 677,64
2/0070002/00002	Buswartehäuschen Alt-Nagelberg	06.08.2021	18,5	20,0	13 072,51	0,00	0,00	0,00	670,39	12 402,12

Ansatz MVAG Konto	Bezeichnung	Inbetrieb- nahme	RND	ND	Buchwert 31.12.2021	Zugänge/ + Umbuchungen -	Abgänge/ -	Wertaufholung+/ Wertminderung-	Abschreibung	Buchwert 31.12.2022
1025	Technische Anlagen, Fahrzeuge und Maschinen				0,00	0,00	0,00	0,00	0,00	0,00
4/0220002/01312	Steyr GD 246 CB Zugmaschine	26.01.2012	0,0	10,0	0,00	0,00	0,00	0,00	0,00	0,00
710000	Güterwege				1 277 136,16	57 318,81	5 250,00	0,00	175 247,04	1 153 957,93
1021	Grundstücke, Grundstückseinrichtungen und Infrastruktur				1 288 408,88	57 318,81	0,00	0,00	175 678,10	1 170 049,59
2/0040001/02423	Brand / Fida / Fahrbahn Fläche 2.187,29 m ² , Oberfläche As 01.01.2000		9,2	33,0	33 803,56	0,00	0,00	0,00	3 314,07	30 489,49
2/0040001/02425	Brand / Oswald / Fahrbahn Fläche 1.880,52 m ² , Oberfläche 01.01.2006		15,8	33,0	47 867,65	0,00	0,00	0,00	2 849,26	45 018,39
2/0040001/02431	Steinbach / Forsthartl / Fahrbahn Fläche 90,06 m ² , Oberfläch 01.01.2000		9,2	33,0	1 391,75	0,00	0,00	0,00	136,45	1 255,30
2/0040001/02432	Brand / Fahrbahn Fläche 5.562,35 m ² , Oberfläche Asphalt, 01.01.2006		15,8	33,0	141 586,96	0,00	0,00	0,00	8 427,80	133 159,16
2/0040001/02440	Finsternau / Fahrbahn Fläche 6.317,16 m ² , Oberfläche Asp 01.01.2006		15,8	33,0	160 800,44	0,00	0,00	0,00	9 571,45	151 228,99
2/0040001/02441	Binderweg / Fahrbahn Fläche 758,91 m ² , Oberfläche Asph 01.01.2006		15,8	33,0	19 317,72	0,00	0,00	0,00	1 149,86	18 167,86
2/0040001/02448	Brand / Porod / Fahrbahn Fläche 1.652,37 m ² , Oberfläche / 01.01.2006		15,8	33,0	42 060,33	0,00	0,00	0,00	2 503,59	39 556,74
2/0040001/02451	Brand / Fahrbahn Fläche 4.342,35 m ² , Oberfläche Asphalt, 01.01.1993		2,6	33,0	23 685,52	0,00	0,00	0,00	6 579,31	17 106,21
2/0040001/02458	Brand / Fida / Fahrbahn Fläche 1.093,25 m ² , Oberfläche As 01.01.2006		15,8	33,0	27 828,18	0,00	0,00	0,00	1 656,44	26 171,74
2/0040001/02462	Finsternau / Fahrbahn Fläche 1.959,62 m ² , Oberfläche Asp 01.01.2013		22,4	33,0	69 477,27	0,00	0,00	0,00	2 969,11	66 508,16
2/0040001/02465	Finsternau / Katzenbeißer - Böhm / Fahrbahn Fläche 525,4 01.01.2000		9,2	33,0	8 121,20	0,00	0,00	0,00	796,20	7 325,00
2/0040001/02466	Brand / Katzenbeißer - Böhm / Fahrbahn Fläche 534,35 m ² 01.01.2006		15,8	33,0	13 601,52	0,00	0,00	0,00	809,61	12 791,91
2/0040001/02467	Steinbach / Sedetka / Fahrbahn Fläche 2.975,70 m ² , Oberfl 01.01.2006		15,8	33,0	75 745,08	0,00	0,00	0,00	4 508,64	71 236,44
2/0040001/02469	Steinbach / Forsthartl / Fahrbahn Fläche 3.936,66 m ² , Ober 01.01.1993		2,6	33,0	21 472,66	0,00	0,00	0,00	5 964,63	15 508,03
2/0040001/02471	Brand / Zeller / Fahrbahn Fläche 818,84 m ² , Oberfläche As 01.01.2006		15,8	33,0	20 843,19	0,00	0,00	0,00	1 240,67	19 602,52
2/0040001/02472	Brand / Zeller / Fahrbahn Fläche 4.196,88 m ² , Oberfläche A 01.01.2000		9,2	33,0	64 860,80	0,00	0,00	0,00	6 358,90	58 501,90
2/0040001/02476	Brand / Fahrbahn Fläche 4.047,77 m ² , Oberfläche Asphalt, 01.01.2000		9,2	33,0	62 556,36	0,00	0,00	0,00	6 132,98	56 423,38
2/0040001/02478	Brand / Bricher / Fahrbahn Fläche 623,84 m ² , Oberfläche A 01.01.2006		15,8	33,0	15 879,57	0,00	0,00	0,00	945,21	14 934,36
2/0040001/02479	Finsternau / Fahrbahn Fläche 1.878,94 m ² , Oberfläche Asp 01.01.2000		9,2	33,0	26 766,35	0,00	0,00	0,00	2 624,15	24 142,20
2/0040001/02490	Glasweg / Glasweg / Geh- und Radweg Fläche 3,21 m ² , Ot 01.01.2006		15,8	33,0	65,37	0,00	0,00	0,00	3,89	61,48
2/0040001/02492	Finsternau / Finsternau / Parkstreifen Fläche 237,75 m ² , Ot 01.01.2006		15,8	33,0	4 841,46	0,00	0,00	0,00	288,18	4 553,28
2/0040001/02493	Finsternau / Finsternau / Parkstreifen Fläche 113,46 m ² , Ot 01.01.2000		9,2	33,0	1 402,77	0,00	0,00	0,00	137,53	1 265,24
2/0040001/02495	Brand / Haider - Böhm / Fahrbahn Fläche 2.088,08 m ² , Obe 01.01.2006		15,8	33,0	53 151,12	0,00	0,00	0,00	3 163,76	49 987,36
2/0040001/02496	Forsthartl / Forsthartl / Fahrbahn Fläche 259,39 m ² , Oberflä 01.01.1993		2,6	33,0	1 414,82	0,00	0,00	0,00	393,01	1 021,81
2/0040001/02504	Haltegasse / Fahrbahn Fläche 722,47 m ² , Oberfläche Sprit 01.01.2006		15,8	33,0	18 390,15	0,00	0,00	0,00	1 094,65	17 295,50
2/0040001/02513	Brand / Brand / Parkstreifen Fläche 78,38 m ² , Oberfläche A 01.01.2000		9,2	33,0	969,05	0,00	0,00	0,00	95,00	874,05
2/0040001/02514	Brand / Brand / Geh- und Radweg Fläche 71,30 m ² , Oberflä 01.01.2000		9,2	33,0	881,53	0,00	0,00	0,00	86,42	795,11
2/0040001/02520	Neu-Nagelberg / Fahrbahn Fläche 3,40 m ² , Oberfläche Asp 01.01.2006		15,8	33,0	86,55	0,00	0,00	0,00	5,15	81,40
2/0040001/02521	Friedhofweg / Geh- und Radweg Fläche 142,83 m ² , Oberflä 01.01.2000		9,2	33,0	1 765,89	0,00	0,00	0,00	173,13	1 592,76
2/0040001/02522	Friedhofweg / Fahrbahn Fläche 763,80 m ² , Oberfläche Asp 01.01.2000		9,2	33,0	11 804,19	0,00	0,00	0,00	1 157,27	10 646,92
2/0040001/02535	Neu-Nagelberg / Neu-Nagelberg / Geh- und Radweg Fläch 01.01.2000		9,2	33,0	1 207,32	0,00	0,00	0,00	118,36	1 088,96
2/0040001/02536	Neu-Nagelberg / Neu-Nagelberg / Geh- und Radweg Fläch 01.01.2006		15,8	33,0	417,87	0,00	0,00	0,00	24,87	393,00
2/0040001/02544	Friedhofweg / Fahrbahn Fläche 178,75 m ² , Oberfläche Asp 01.01.2006		15,8	33,0	4 550,01	0,00	0,00	0,00	270,83	4 279,18
2/0040001/02545	Begleitweg B2 / Fahrbahn Fläche 643,32 m ² , Oberfläche St 01.01.1986		0,0	33,0	0,00	0,00	0,00	0,00	0,00	0,00

Ansatz MVAG Konto	Bezeichnung	Inbetrieb- nahme	RND	ND	Buchwert 31.12.2021	Zugänge/ + Umbuchungen	Abgänge/ -	Wertaufholung+/ Wertminderung-	Abschreibung	Buchwert 31.12.2022
2/0040001/02546	Begleitweg B2 / Parkstreifen Fläche 812,60 m², Oberfläche	01.01.1986	0,0	33,0	0,00	0,00	0,00	0,00	0,00	0,00
2/0040001/02549	Korbelweg / Fahrbahn Fläche 880,64 m², Oberfläche Asphz	01.01.2000	9,2	33,0	13 609,81	0,00	0,00	0,00	1 334,30	12 275,51
2/0040001/02550	EV13 / Fahrbahn Fläche 691,40 m², Oberfläche Asphalt, Zu	01.01.2000	9,2	33,0	10 685,26	0,00	0,00	0,00	1 047,57	9 637,69
2/0040001/02551	Stich / Fahrbahn Fläche 134,65 m², Oberfläche Asphalt, Zu	01.01.2013	22,4	33,0	4 773,95	0,00	0,00	0,00	204,01	4 569,94
2/0040001/02552	Steinbach / Fahrbahn Fläche 4.607,68 m², Oberfläche Asp	01.01.2000	9,2	33,0	71 209,51	0,00	0,00	0,00	6 981,32	64 228,19
2/0040001/02553	Neu-Nagelberg / Fahrbahn Fläche 24,32 m², Oberfläche As	01.01.2000	9,2	33,0	375,85	0,00	0,00	0,00	36,85	339,00
2/0040001/02556	Steinbach / Fahrbahn Fläche 343,59 m², Oberfläche Aspha	01.01.1993	2,6	33,0	1 874,13	0,00	0,00	0,00	520,59	1 353,54
2/0040001/02561	Brunnenweg / Fahrbahn Fläche 197,64 m², Oberfläche Asp	01.01.2006	15,8	33,0	5 030,84	0,00	0,00	0,00	299,45	4 731,39
2/0040001/02565	Steinbach / Parkstreifen Fläche 44,10 m², Oberfläche Asph	01.01.2006	15,8	33,0	898,04	0,00	0,00	0,00	53,45	844,59
2/0040001/02568	Steinbach / Fahrbahn Fläche 219,80 m², Oberfläche Spritzr	01.01.1986	0,0	33,0	0,00	0,00	0,00	0,00	0,00	0,00
2/0040001/02570	EuroVelo 13 / Fahrbahn Fläche 568,68 m², Oberfläche Spi	01.01.2000	9,2	33,0	8 788,68	0,00	0,00	0,00	861,64	7 927,04
2/0040001/02572	Finsternau / Janda / Fahrbahn Fläche 1.181,64 m², Oberflä	01.01.2006	15,8	33,0	30 078,12	0,00	0,00	0,00	1 790,36	28 287,76
2/0040001/02592	Steinbach / Fahrbahn Fläche 47,95 m², Oberfläche Spritzde	01.01.1993	2,6	33,0	261,55	0,00	0,00	0,00	72,65	188,90
2/0040001/02596	Forsthartl / Fahrbahn Fläche 430,64 m², Oberfläche Spritzd	01.01.1993	2,6	33,0	2 348,95	0,00	0,00	0,00	652,49	1 696,46
2/0040001/02597	Menasseweg / Fahrbahn Fläche 843,69 m², Oberfläche Spi	01.01.2013	22,4	33,0	29 912,64	0,00	0,00	0,00	1 278,32	28 634,32
2/0040001/02611	Steinbach / Fahrbahn Fläche 770,49 m², Oberfläche Aspha	01.01.1986	0,0	33,0	0,00	0,00	0,00	0,00	0,00	0,00
2/0040001/02619	Güterwege 2. HJ 2020	26.08.2020	30,5	33,0	16 924,09	0,00	0,00	0,00	537,27	16 386,82
2/0040001/02623	Güterwege 2. HJ 2021	02.12.2021	31,5	33,0	28 474,89	0,00	0,00	0,00	876,15	27 598,74
2/0040001/02626	Güterwege 2 HJ. 2022	30.09.2022	32,5	33,0	0,00	57 318,81	0,00	0,00	868,47	56 450,34
2/0040002/02424	Brand / Fahrbahn Fläche 4.554,06 m², Oberfläche Schotter	01.01.2013	0,0	10,0	3 870,95	0,00	0,00	0,00	3 870,95	0,00
2/0040002/02429	Steinbach / Fahrbahn Fläche 337,65 m², Oberfläche Erdwe	01.01.2017	0,0	10,0	0,00	0,00	0,00	0,00	0,00	0,00
2/0040002/02430	Steinbach / Fahrbahn Fläche 6.636,12 m², Oberfläche Sch	01.01.2013	0,0	10,0	5 640,70	0,00	0,00	0,00	5 640,70	0,00
2/0040002/02446	Brand / Geh- und Radweg Fläche 7,81 m², Oberfläche Erdv	01.01.2013	0,0	10,0	0,00	0,00	0,00	0,00	0,00	0,00
2/0040002/02450	Haltergasse/EV13 / Fahrbahn Fläche 13.694,34 m², Oberflä	01.01.2013	0,0	10,0	11 640,19	0,00	0,00	0,00	11 640,19	0,00
2/0040002/02468	VB Begleitweg - Forsthartl / Fahrbahn Fläche 4.394,96 m²,	01.01.2013	0,0	10,0	3 735,71	0,00	0,00	0,00	3 735,71	0,00
2/0040002/02470	Finsternau / Fahrbahn Fläche 1.723,48 m², Oberfläche Sch	01.01.2013	0,0	10,0	1 464,95	0,00	0,00	0,00	1 464,95	0,00
2/0040002/02473	Begleitweg B2 / Fahrbahn Fläche 1.475,24 m², Oberfläche	01.01.2013	0,0	10,0	1 253,95	0,00	0,00	0,00	1 253,95	0,00
2/0040002/02477	EV13 / Fahrbahn Fläche 1.275,12 m², Oberfläche Schotter,	01.01.2013	0,0	10,0	1 083,85	0,00	0,00	0,00	1 083,85	0,00
2/0040002/02480	Hausbergweg / Fahrbahn Fläche 2.986,44 m², Oberfläche §	01.01.2013	0,0	10,0	2 538,47	0,00	0,00	0,00	2 538,47	0,00
2/0040002/02486	Haltergasse / Fahrbahn Fläche 5.227,51 m², Oberfläche Sc	01.01.2013	0,0	10,0	4 443,38	0,00	0,00	0,00	4 443,38	0,00
2/0040002/02487	Euro-Velo Richtung Großnagelberg und Zufahrt B 214 / Fal	01.01.2013	0,0	10,0	933,38	0,00	0,00	0,00	933,38	0,00
2/0040002/02502	Finsternau / Fahrbahn Fläche 809,80 m², Oberfläche Schot	01.01.2015	2,0	10,0	2 753,30	0,00	0,00	0,00	917,77	1 835,53
2/0040002/02507	Oswald II / Fahrbahn Fläche 4.652,84 m², Oberfläche Scho	01.01.2013	0,0	10,0	3 954,91	0,00	0,00	0,00	3 954,91	0,00
2/0040002/02518	Zufahrt B 214 / Fahrbahn Fläche 93,63 m², Oberfläche Erdv	01.01.2013	0,0	10,0	0,00	0,00	0,00	0,00	0,00	0,00
2/0040002/02519	Neu-Nagelberg / Fahrbahn Fläche 346,36 m², Oberfläche S	01.01.2013	0,0	10,0	294,40	0,00	0,00	0,00	294,40	0,00
2/0040002/02560	Brunnenweg / Fahrbahn Fläche 892,56 m², Oberfläche Sch	01.01.2013	0,0	10,0	758,67	0,00	0,00	0,00	758,67	0,00
2/0040002/02564	Kreuzfeldsiedlung / Fahrbahn Fläche 95,16 m², Oberfläche	01.01.2013	0,0	10,0	0,00	0,00	0,00	0,00	0,00	0,00
2/0040002/02567	Steinbach / Steinbach / Parkstreifen Fläche 0,30 m², Oberfl	01.01.2013	0,0	10,0	0,00	0,00	0,00	0,00	0,00	0,00
2/0040002/02569	EuroVelo 13 / Fahrbahn Fläche 4.802,28 m², Oberfläche Sc	01.01.2013	0,0	10,0	5 679,76	0,00	0,00	0,00	5 679,76	0,00

Ansatz MVAG Konto	Bezeichnung	Inbetrieb- nahme	RND	ND	Buchwert 31.12.2021	Zugänge/ + Umbuchungen	Abgänge/ -	Wertaufholung+/ Wertminderung-	Abschreibung	Buchwert 31.12.2022
2/0040002/02571	Brand / Zeller / Fahrbahn Fläche 410,16 m ² , Oberfläche Sci	01.01.2013	0,0	10,0	348,63	0,00	0,00	0,00	348,63	0,00
2/0040002/02573	Hochbehälterweg / Fahrbahn Fläche 254,28 m ² , Oberfläche	01.01.2013	0,0	10,0	216,13	0,00	0,00	0,00	216,13	0,00
2/0040002/02593	Alte Bundesstraße / Fahrbahn Fläche 4.051,04 m ² , Oberflä	01.01.2013	0,0	10,0	3 443,38	0,00	0,00	0,00	3 443,38	0,00
2/0040002/02594	Forsthartl / Fahrbahn Fläche 1.313,00 m ² , Oberfläche Scho	01.01.2013	0,0	10,0	1 116,05	0,00	0,00	0,00	1 116,05	0,00
2/0040002/02595	Binderweg / Fahrbahn Fläche 4.501,44 m ² , Oberfläche Sch	01.01.2013	0,0	10,0	3 826,22	0,00	0,00	0,00	3 826,22	0,00
2/0040002/02598	Menasseweg / Fahrbahn Fläche 349,56 m ² , Oberfläche Sci	01.01.2013	0,0	10,0	1 212,84	0,00	0,00	0,00	1 212,84	0,00
2/0040002/02599	Friedhofweg / Fahrbahn Fläche 825,68 m ² , Oberfläche Sch	01.01.2013	0,0	10,0	701,82	0,00	0,00	0,00	701,82	0,00
2/0040002/02600	Greutweg / Fahrbahn Fläche 4.651,48 m ² , Oberfläche Schc	01.01.2013	0,0	10,0	3 953,75	0,00	0,00	0,00	3 953,75	0,00
2/0040002/02601	Ludwigsthal Weg II / Fahrbahn Fläche 7.240,00 m ² , Oberflä	01.01.2013	0,0	10,0	6 154,00	0,00	0,00	0,00	6 154,00	0,00
2/0040002/02602	Saßbergweg / Fahrbahn Fläche 6.349,64 m ² , Oberfläche Si	01.01.2013	0,0	10,0	5 397,19	0,00	0,00	0,00	5 397,19	0,00
2/0040002/02604	Sedetka / Fahrbahn Fläche 1.742,84 m ² , Oberfläche Schott	01.01.2013	0,0	10,0	1 481,41	0,00	0,00	0,00	1 481,41	0,00
2/0040002/02605	Hintausweg II / Fahrbahn Fläche 1.501,24 m ² , Oberfläche €	01.01.2013	0,0	10,0	1 276,05	0,00	0,00	0,00	1 276,05	0,00
2/0040002/02606	Ludwigsthalweg / Fahrbahn Fläche 1.963,68 m ² , Oberfläch	01.01.2013	0,0	10,0	1 669,12	0,00	0,00	0,00	1 669,12	0,00
2/0040002/02607	Saßweg / Fahrbahn Fläche 280,76 m ² , Oberfläche Schotter	01.01.2013	0,0	10,0	238,64	0,00	0,00	0,00	238,64	0,00
2/0040002/02608	Ludwigsthalstich / Fahrbahn Fläche 1.655,24 m ² , Oberfläch	01.01.2013	0,0	10,0	1 406,95	0,00	0,00	0,00	1 406,95	0,00
2/0040002/02612	Querstich Ludwigsthal / Fahrbahn Fläche 954,64 m ² , Oberfl	01.01.2013	0,0	10,0	811,44	0,00	0,00	0,00	811,44	0,00
2/0040002/02613	Rundweg Steinbach II / Fahrbahn Fläche 1.468,44 m ² , Obe	01.01.2013	0,0	10,0	1 248,17	0,00	0,00	0,00	1 248,17	0,00
1311	Investitionszuschüsse von Trägern öffentlichen Rechts				-11 272,72	0,00	5 250,00	0,00	-431,06	-16 091,66
2/0040001/02624	KT Land NÖ Güterwege 2. HJ 2021	21.12.2021	31,5	33,0	-6 500,00	0,00	0,00	0,00	-200,00	-6 300,00
2/0040001/02628	KT Land NÖ Güterwege 2 HJ. 2022	15.12.2022	32,5	33,0	0,00	0,00	5 250,00	0,00	-79,55	-5 170,45
2/0040002/02614	KT Land NÖ Güterwege 2020	24.11.2020	30,5	33,0	-4 772,72	0,00	0,00	0,00	-151,51	-4 621,21
815000	Park- und Gartenanlagen, Kinderspielplätze				23 191,24	2 900,37	0,00	0,00	1 966,64	24 124,97
1021	Grundstücke, Grundstückseinrichtungen und Infrastruktur				35 835,39	2 900,37	0,00	0,00	2 859,36	35 876,40
2/0040008/00001	Umzäunung Spielplatz Alt-Nagelberg	06.08.2021	18,5	20,0	26 850,13	0,00	0,00	0,00	1 376,93	25 473,20
4/0290003/00001	Kinderspielplätze Erweiterung Brand u. Alt-Nagelberg	01.08.2021	8,5	10,0	8 985,26	2 900,37	0,00	0,00	1 482,43	10 403,20
1311	Investitionszuschüsse von Trägern öffentlichen Rechts				-12 644,15	0,00	0,00	0,00	-892,72	-11 751,43
2/0040008/00002	KT Umzäunung Spielplatz Alt-Nagelberg Bundesförderung	06.08.2021	18,5	20,0	-8 118,43	0,00	0,00	0,00	-416,33	-7 702,10
4/0290003/00002	KT Kinderspielplätze Erweiterung Brand u. Alt-Nagelberg B	01.08.2021	8,5	10,0	-4 525,72	0,00	0,00	0,00	-476,39	-4 049,33
816000	Öffentliche Beleuchtung und öffentliche Uhren				10 788,57	0,00	0,00	0,00	787,12	10 001,45
1021	Grundstücke, Grundstückseinrichtungen und Infrastruktur				10 788,57	0,00	0,00	0,00	787,12	10 001,45
2/0040012/01328	Steinbach 6 Lichtpunkte 2020	01.12.2020	12,5	15,0	4 131,52	0,00	0,00	0,00	306,04	3 825,48
2/0040012/01329	Alt-Nagelberg 1 Lichtpunkt 2020	27.11.2020	12,5	15,0	2 106,00	0,00	0,00	0,00	156,00	1 950,00
2/0040012/01330	Straßenbeleuchtung 1. HJ 2021	10.05.2021	13,0	15,0	4 551,05	0,00	0,00	0,00	325,08	4 225,97

Ansatz MVAG Konto	Bezeichnung	Inbetrieb- nahme	RND	ND	Buchwert 31.12.2021	Zugänge/ + Umbuchungen -	Abgänge/ -	Wertaufholung+/ Wertminderung-	Abschreibung	Buchwert 31.12.2022
817000 Friedhöfe					186 136,42	39 574,23	0,00	0,00	7 545,59	218 165,06
1021	Grundstücke, Grundstückseinrichtungen und Infrastruktur				18 476,00	0,00	0,00	0,00	0,00	18 476,00
1/0020001/01467	Grundstück Nr. 100/5, KG-Nr. 07221, Bauflächen Gebäude	01.01.1900			1 470,00	0,00	0,00	0,00	0,00	1 470,00
1/0020002/01420	Grundstück Nr. 656/2, KG-Nr. 07203, Sonstige Friedhöfe, 3	01.01.1900			6 648,00	0,00	0,00	0,00	0,00	6 648,00
1/0020002/01470	Grundstück Nr. 100/5, KG-Nr. 07221, Sonstige Friedhöfe, 4	01.01.1900			9 224,00	0,00	0,00	0,00	0,00	9 224,00
1/0020002/01770	Grundstück Nr. 124/3, KG-Nr. 07238, Sonstige Friedhöfe, 5	01.01.1900			1 134,00	0,00	0,00	0,00	0,00	1 134,00
1022	Gebäude und Bauten				93 622,43	21 613,71	0,00	0,00	4 902,20	110 333,94
3/0060001/01322	Aufbahnhalle AN	01.01.1995	22,0	50,0	93 622,43	21 613,71	0,00	0,00	4 902,20	110 333,94
1024	Sonderanlagen				98 489,98	17 960,52	0,00	0,00	3 683,90	112 766,60
3/0070003/01848	Urnenwand 1 AN	12.11.2014	24,5	33,0	17 151,49	0,00	0,00	0,00	672,61	16 478,88
3/0070003/01849	Friedhofsmauer Brand	27.11.2018	28,5	33,0	74 511,94	0,00	0,00	0,00	2 525,83	71 986,11
3/0070003/01850	Sanierung Friedhofsmauer AN	18.05.2021	31,0	33,0	6 826,55	0,00	0,00	0,00	213,33	6 613,22
3/0070003/01851	Urnenwand 2 AN	22.08.2022	32,5	33,0	0,00	17 960,52	0,00	0,00	272,13	17 688,39
1311	Investitionszuschüsse von Trägern öffentlichen Rechts				-24 451,99	0,00	0,00	0,00	-1 040,51	-23 411,48
3/0060001/01841	KT Zuschuss KIG 2020 Sanierung Aufbahnhalle AN	01.01.2021	22,5	24,5	-24 451,99	0,00	0,00	0,00	-1 040,51	-23 411,48
820000 Wirtschaftshöfe					772 636,55	9 671,80	0,00	0,00	55 456,16	726 852,19
1021	Grundstücke, Grundstückseinrichtungen und Infrastruktur				36 430,00	0,00	0,00	0,00	0,00	36 430,00
1/0020001/01479	Grundstück Nr. 106/2, KG-Nr. 07221, Bauflächen Gebäude	01.01.1900			1 810,00	0,00	0,00	0,00	0,00	1 810,00
1/0020001/01527	Grundstück Nr. 130/2, KG-Nr. 7221, Bauflächen Gebäuden	01.01.1900			1 790,00	0,00	0,00	0,00	0,00	1 790,00
1/0020002/01478	Grundstück Nr. 103/2, KG-Nr. 07221, Sonstige Betriebsfläc	01.01.1900			32 830,00	0,00	0,00	0,00	0,00	32 830,00
1022	Gebäude und Bauten				581 167,32	0,00	0,00	0,00	13 028,33	568 138,99
2/0060001/01865	Garagen- und Lagerhallen Zubau	01.01.2020	47,0	50,0	562 970,44	0,00	0,00	0,00	11 728,55	551 241,89
2/0120001/00003	Heizungsanlage Wirtschaftshof	01.05.2021	13,0	15,0	18 196,88	0,00	0,00	0,00	1 299,78	16 897,10
1024	Sonderanlagen				0,00	5 880,00	0,00	0,00	588,00	5 292,00
2/0350001/00001	Säulenhebebühne RAVAGLIOLO	01.03.2022	9,0	10,0	0,00	5 880,00	0,00	0,00	588,00	5 292,00
1025	Technische Anlagen, Fahrzeuge und Maschinen				208 221,15	3 791,80	0,00	0,00	43 396,98	168 615,97
4/0150002/01310	Peugeot GD 102 CU Bauhof	22.05.2018	5,0	10,0	7 005,60	0,00	0,00	0,00	1 167,60	5 838,00
4/0150002/01313	VW-Pritsche GD 220 CB	24.11.2011	0,0	10,0	0,00	0,00	0,00	0,00	0,00	0,00
4/0150002/01315	LKW GD 111 CP	02.01.2017	4,0	10,0	40 680,00	0,00	0,00	0,00	8 136,00	32 544,00
4/0150002/01803	Transportanhänger Fliegl TSK 130 für Bagger	01.09.2019	6,5	10,0	17 795,25	0,00	0,00	0,00	2 372,70	15 422,55
4/0150002/01864	VW-Pritsche GD-314 GE	07.05.2021	8,0	10,0	27 225,00	0,00	0,00	0,00	3 025,00	24 200,00
4/0220001/01316	Komatsu Bagger	17.01.2019	6,0	10,0	47 040,00	0,00	0,00	0,00	6 720,00	40 320,00
4/0220002/01311	Iseki GD 563 CG Zugmaschine	31.10.2013	0,5	10,0	4 680,00	0,00	0,00	0,00	3 120,00	1 560,00
4/0220002/01314	Volvo GD 589 CD	15.01.2014	1,0	10,0	18 705,60	0,00	0,00	0,00	9 352,80	9 352,80
4/0220002/01315	Iseki Frontkehrmaschine	07.05.2020	7,0	10,0	3 333,12	0,00	0,00	0,00	416,64	2 916,48

Ansatz MVAG Konto	Bezeichnung	Inbetrieb- nahme	RND	ND	Buchwert 31.12.2021	Zugänge/ + Umbuchungen	Abgänge/ -	Wertaufholung+/ Wertminderung-	Abschreibung	Buchwert 31.12.2022
4/0270001/00001	Stromerzeuger SEBS 3310W/11 mit Honda-Motor GX200	30.03.2021	18,0	20,0	1 362,30	0,00	0,00	0,00	71,70	1 290,60
4/0290001/01318	Schneepflug	10.01.2018	3,0	8,0	7 950,00	0,00	0,00	0,00	1 987,50	5 962,50
4/0290001/01319	Nachlaufstreuer	22.11.2013	0,0	8,0	0,00	0,00	0,00	0,00	0,00	0,00
4/0290001/01321	Böschungsmäher	16.06.2016	1,0	8,0	6 137,50	0,00	0,00	0,00	3 068,75	3 068,75
4/0290001/01322	Gaswarngerät	24.08.2020	9,5	12,0	2 468,97	0,00	0,00	0,00	235,14	2 233,83
4/0290001/01323	Vibrationsplatte Wacker DPU 4045	29.09.2020	5,5	8,0	6 020,62	0,00	0,00	0,00	926,25	5 094,37
4/0290001/01324	Kabellöffel für Bagger	20.05.2021	6,0	8,0	1 029,00	0,00	0,00	0,00	147,00	882,00
4/0290001/01325	Schlegelmulcher Sydney 125	09.07.2021	6,5	8,0	945,38	0,00	0,00	0,00	126,05	819,33
4/0290001/01326	AGRE Kompressor Twister 4800 D	21.07.2021	6,5	8,0	1 217,81	0,00	0,00	0,00	162,37	1 055,44
4/0290001/01327	Hydrac Schneepflug ParaTec PT-III-300	01.12.2021	6,5	8,0	14 625,00	0,00	0,00	0,00	1 950,00	12 675,00
4/0290001/01328	Heißwasser-Hochdruckreiniger f. Wirtschaftshof und Kanal	07.03.2022	7,0	8,0	0,00	2 791,80	0,00	0,00	348,98	2 442,82
4/0290001/01329	HIKO Bohr-Meisselhammer	30.09.2022	7,5	8,0	0,00	1 000,00	0,00	0,00	62,50	937,50
1311	Investitionszuschüsse von Trägern öffentlichen Rechts				-53 181,92	0,00	0,00	0,00	-1 557,15	-51 624,77
2/0060001/01866	KT Zuschuss KIG Um- und Zubau Wirtschaftshof Nebengel	16.11.2020	47,5	50,0	-44 116,44	0,00	0,00	0,00	-909,62	-43 206,82
2/0120001/00004	KT Heizungsanlage Wirtschaftshof	01.05.2021	13,0	15,0	-9 065,48	0,00	0,00	0,00	-647,53	-8 417,95
840000 Grundbesitz					898 332,60	0,00	0,00	119,40	0,00	898 452,00
1021	Grundstücke, Grundstückseinrichtungen und Infrastruktur				898 332,60	0,00	0,00	119,40	0,00	898 452,00
1/0010001/01361	Grundstück Nr. 114, KG-Nr. 7203, Sonstige Sonstiges (ohn 01.01.1900				494,00	0,00	0,00	0,00	0,00	494,00
1/0010001/01362	Grundstück Nr. 133/10, KG-Nr. 7203, Sonstige Sonstiges (c 01.01.1900				303,60	0,00	0,00	0,00	0,00	303,60
1/0010001/01363	Grundstück Nr. 133/20, KG-Nr. 7203, Sonstige Sonstiges (c 01.01.1900				115,00	0,00	0,00	0,00	0,00	115,00
1/0010001/01364	Grundstück Nr. 133/22, KG-Nr. 7203, Sonstige Sonstiges (c 01.01.1900				18,00	0,00	0,00	0,00	0,00	18,00
1/0010001/01367	Grundstück Nr. 162/19, KG-Nr. 7203, Sonstige Sonstiges (c 01.01.1900				139,80	0,00	0,00	0,00	0,00	139,80
1/0010001/01368	Grundstück Nr. 171/2, KG-Nr. 7203, Sonstige Sonstiges (of 01.01.1900				197,20	0,00	0,00	0,00	0,00	197,20
1/0010001/01370	Grundstück Nr. 182/6, KG-Nr. 7203, Sonstige Sonstiges (of 01.01.1900				15,00	0,00	0,00	0,00	0,00	15,00
1/0010001/01373	Grundstück Nr. 186, KG-Nr. 7203, Sonstige Sonstiges (ohn 01.01.1900				146,80	0,00	0,00	0,00	0,00	146,80
1/0010001/01376	Grundstück Nr. 189/17, KG-Nr. 7203, Sonstige Sonstiges (c 01.01.1900				194,80	0,00	0,00	0,00	0,00	194,80
1/0010001/01386	Grundstück Nr. 191/3, KG-Nr. 7203, Sonstige Sonstiges (of 01.01.1900				54,80	0,00	0,00	0,00	0,00	54,80
1/0010001/01387	Grundstück Nr. 209/4, KG-Nr. 7203, Sonstige Sonstiges (of 01.01.1900				259,60	0,00	0,00	0,00	0,00	259,60
1/0010001/01388	Grundstück Nr. 22/11, KG-Nr. 7203, Sonstige Sonstiges (of 01.01.1900				61,00	0,00	0,00	0,00	0,00	61,00
1/0010001/01389	Grundstück Nr. 221/38, KG-Nr. 7203, Sonstige Sonstiges (c 01.01.1900				108,40	0,00	0,00	0,00	0,00	108,40
1/0010001/01390	Grundstück Nr. 221/43, KG-Nr. 7203, Sonstige Sonstiges (c 01.01.1900				138,20	0,00	0,00	0,00	0,00	138,20
1/0010001/01392	Grundstück Nr. 221/48, KG-Nr. 7203, Sonstige Sonstiges (c 01.01.1900				281,60	0,00	0,00	0,00	0,00	281,60
1/0010001/01393	Grundstück Nr. 221/9, KG-Nr. 7203, Sonstige Sonstiges (of 01.01.1900				39,00	0,00	0,00	0,00	0,00	39,00
1/0010001/01398	Grundstück Nr. 27/2, KG-Nr. 7203, Sonstige Sonstiges (ohr 01.01.1900				274,00	0,00	0,00	0,00	0,00	274,00
1/0010001/01399	Grundstück Nr. 3/2, KG-Nr. 7203, Sonstige Sonstiges (ohne 01.01.1900				106,00	0,00	0,00	0,00	0,00	106,00
1/0010001/01402	Grundstück Nr. 3/4, KG-Nr. 7203, Sonstige Sonstiges (ohne 01.01.1900				6,40	0,00	0,00	0,00	0,00	6,40
1/0010001/01404	Grundstück Nr. 384/2, KG-Nr. 7203, Sonstige Sonstiges (of 01.01.1900				363,60	0,00	0,00	0,00	0,00	363,60

Ansatz MVAG Konto	Bezeichnung	Inbetrieb- nahme	RND	ND	Buchwert 31.12.2021	Zugänge/ + Umbuchungen -	Abgänge/	Wertaufholung+/ Wertminderung-	Abschreibung	Buchwert 31.12.2022
1/0010001/01406	Grundstück Nr. 40/3, KG-Nr. 7203, Sonstige Freizeitflächen	01.01.1900			22 922,00	0,00	0,00	0,00	0,00	22 922,00
1/0010001/01407	Grundstück Nr. 40/3, KG-Nr. 7203, Sonstige Freizeitflächen	01.01.1900			4 040,00	0,00	0,00	0,00	0,00	4 040,00
1/0010001/01408	Grundstück Nr. 457, KG-Nr. 07203, Gärten Freizeitflächen,	01.01.1900			5 906,00	0,00	0,00	0,00	0,00	5 906,00
1/0010001/01412	Grundstück Nr. 581, KG-Nr. 7203, Sonstige Sonstiges (ohn	01.01.1900			326,40	0,00	0,00	0,00	0,00	326,40
1/0010001/01413	Grundstück Nr. 651/1, KG-Nr. 7203, Sonstige Sonstiges (of	01.01.1900			269,60	0,00	0,00	0,00	0,00	269,60
1/0010001/01415	Grundstück Nr. 652/1, KG-Nr. 7203, Sonstige Sonstiges (of	01.01.1900			166,20	0,00	0,00	0,00	0,00	166,20
1/0010001/01416	Grundstück Nr. 652/2, KG-Nr. 7203, Sonstige Sonstiges (of	01.01.1900			69,00	0,00	0,00	0,00	0,00	69,00
1/0010001/01417	Grundstück Nr. 654/2, KG-Nr. 7203, Sonstige Sonstiges (of	01.01.1900			293,60	0,00	0,00	0,00	0,00	293,60
1/0010001/01418	Grundstück Nr. 655, KG-Nr. 7203, Sonstige Sonstiges (ohn	01.01.1900			269,80	0,00	0,00	0,00	0,00	269,80
1/0010001/01419	Grundstück Nr. 656/1, KG-Nr. 7203, Sonstige Sonstiges (of	01.01.1900			362,60	0,00	0,00	0,00	0,00	362,60
1/0010001/01421	Grundstück Nr. 656/3, KG-Nr. 7203, Sonstige Sonstiges (of	01.01.1900			193,00	0,00	0,00	0,00	0,00	193,00
1/0010001/01422	Grundstück Nr. 657/4, KG-Nr. 7203, Sonstige Sonstiges (of	01.01.1900			47,00	0,00	0,00	0,00	0,00	47,00
1/0010001/01423	Grundstück Nr. 660/2, KG-Nr. 7203, Sonstige Sonstiges (of	01.01.1900			34,80	0,00	0,00	0,00	0,00	34,80
1/0010001/01424	Grundstück Nr. 660/3, KG-Nr. 7203, Sonstige Sonstiges (of	01.01.1900			141,40	0,00	0,00	0,00	0,00	141,40
1/0010001/01425	Grundstück Nr. 660/4, KG-Nr. 7203, Sonstige Sonstiges (of	01.01.1900			47,20	0,00	0,00	0,00	0,00	47,20
1/0010001/01426	Grundstück Nr. 660/5, KG-Nr. 7203, Sonstige Sonstiges (of	01.01.1900			46,20	0,00	0,00	0,00	0,00	46,20
1/0010001/01427	Grundstück Nr. 660/6, KG-Nr. 7203, Sonstige Sonstiges (of	01.01.1900			130,80	0,00	0,00	0,00	0,00	130,80
1/0010001/01428	Grundstück Nr. 660/7, KG-Nr. 7203, Sonstige Sonstiges (of	01.01.1900			145,00	0,00	0,00	0,00	0,00	145,00
1/0010001/01429	Grundstück Nr. 660/8, KG-Nr. 7203, Sonstige Sonstiges (of	01.01.1900			91,00	0,00	0,00	0,00	0,00	91,00
1/0010001/01430	Grundstück Nr. 661, KG-Nr. 7203, Sonstige Sonstiges (ohn	01.01.1900			1 323,80	0,00	0,00	0,00	0,00	1 323,80
1/0010001/01431	Grundstück Nr. 662, KG-Nr. 7203, Sonstige Sonstiges (ohn	01.01.1900			674,60	0,00	0,00	0,00	0,00	674,60
1/0010001/01432	Grundstück Nr. 663/2, KG-Nr. 7203, Sonstige Sonstiges (of	01.01.1900			20,60	0,00	0,00	0,00	0,00	20,60
1/0010001/01433	Grundstück Nr. 663/3, KG-Nr. 7203, Sonstige Sonstiges (of	01.01.1900			26,00	0,00	0,00	0,00	0,00	26,00
1/0010001/01434	Grundstück Nr. 663/4, KG-Nr. 7203, Sonstige Sonstiges (of	01.01.1900			498,20	0,00	0,00	0,00	0,00	498,20
1/0010001/01435	Grundstück Nr. 664, KG-Nr. 7203, Sonstige Sonstiges (ohn	01.01.1900			959,20	0,00	0,00	0,00	0,00	959,20
1/0010001/01436	Grundstück Nr. 665, KG-Nr. 7203, Sonstige Sonstiges (ohn	01.01.1900			605,80	0,00	0,00	0,00	0,00	605,80
1/0010001/01437	Grundstück Nr. 666, KG-Nr. 7203, Sonstige Sonstiges (ohn	01.01.1900			300,80	0,00	0,00	0,00	0,00	300,80
1/0010001/01438	Grundstück Nr. 667, KG-Nr. 7203, Sonstige Sonstiges (ohn	01.01.1900			831,40	0,00	0,00	0,00	0,00	831,40
1/0010001/01439	Grundstück Nr. 668, KG-Nr. 7203, Sonstige Sonstiges (ohn	01.01.1900			551,20	0,00	0,00	0,00	0,00	551,20
1/0010001/01440	Grundstück Nr. 669/1, KG-Nr. 7203, Sonstige Sonstiges (of	01.01.1900			525,80	0,00	0,00	0,00	0,00	525,80
1/0010001/01442	Grundstück Nr. 670/1, KG-Nr. 7203, Sonstige Sonstiges (of	01.01.1900			1 486,40	0,00	0,00	4,00	0,00	1 490,40
1/0010001/01443	Grundstück Nr. 670/2, KG-Nr. 7203, Sonstige Sonstiges (of	01.01.1900			198,20	0,00	0,00	0,00	0,00	198,20
1/0010001/01447	Grundstück Nr. 678, KG-Nr. 7203, Sonstige Sonstiges (ohn	01.01.1900			5,60	0,00	0,00	0,00	0,00	5,60
1/0010001/01448	Grundstück Nr. 679, KG-Nr. 7203, Sonstige Sonstiges (ohn	01.01.1900			12,60	0,00	0,00	0,00	0,00	12,60
1/0010001/01449	Grundstück Nr. 680, KG-Nr. 7203, Sonstige Sonstiges (ohn	01.01.1900			14,40	0,00	0,00	0,00	0,00	14,40
1/0010001/01450	Grundstück Nr. 681, KG-Nr. 7203, Sonstige Sonstiges (ohn	01.01.1900			3,60	0,00	0,00	0,00	0,00	3,60
1/0010001/01451	Grundstück Nr. 682, KG-Nr. 7203, Sonstige Sonstiges (ohn	01.01.1900			17,80	0,00	0,00	0,00	0,00	17,80
1/0010001/01452	Grundstück Nr. 685, KG-Nr. 7203, Sonstige Sonstiges (ohn	01.01.1900			323,20	0,00	0,00	0,00	0,00	323,20
1/0010001/01459	Grundstück Nr. 83/18, KG-Nr. 7203, Sonstige Sonstiges (of	01.01.1900			50,80	0,00	0,00	0,00	0,00	50,80

Ansatz MVAG Konto	Bezeichnung	Inbetrieb- nahme	RND	ND	Buchwert 31.12.2021	Zugänge/ + Umbuchungen -	Abgänge/	Wertaufholung+/ Wertminderung-	Abschreibung	Buchwert 31.12.2022
1/0010001/01460	Grundstück Nr. 83/20, KG-Nr. 7203, Sonstige Sonstiges (of 01.01.1900				202,60	0,00	0,00	0,00	0,00	202,60
1/0010001/01461	Grundstück Nr. 83/27, KG-Nr. 7203, Sonstige Sonstiges (of 01.01.1900				207,20	0,00	0,00	0,00	0,00	207,20
1/0010001/01462	Grundstück Nr. 85/3, KG-Nr. 7203, Sonstige Sonstiges (ohr 01.01.1900				70,40	0,00	0,00	0,00	0,00	70,40
1/0010001/01463	Grundstück Nr. 95/13, KG-Nr. 7203, Sonstige Sonstiges (of 01.01.1900				64,40	0,00	0,00	0,00	0,00	64,40
1/0010001/01464	Grundstück Nr. 95/8, KG-Nr. 7203, Sonstige Sonstiges (ohr 01.01.1900				162,00	0,00	0,00	0,00	0,00	162,00
1/0010001/01480	Grundstück Nr. 106/4, KG-Nr. 7221, Sonstige Sonstiges (of 01.01.1900				28,60	0,00	0,00	114,40	0,00	143,00
1/0010001/01481	Grundstück Nr. 106/5, KG-Nr. 7221, Sonstige Sonstiges (of 01.01.1900				169,80	0,00	0,00	0,00	0,00	169,80
1/0010001/01484	Grundstück Nr. 109/15, KG-Nr. 7221, Sonstige Sonstiges (c 01.01.1900				190,60	0,00	0,00	0,00	0,00	190,60
1/0010001/01485	Grundstück Nr. 109/24, KG-Nr. 7221, Sonstige Sonstiges (c 01.01.1900				217,00	0,00	0,00	0,00	0,00	217,00
1/0010001/01486	Grundstück Nr. 109/26, KG-Nr. 7221, Sonstige Sonstiges (c 01.01.1900				436,60	0,00	0,00	0,00	0,00	436,60
1/0010001/01489	Grundstück Nr. 109/37, KG-Nr. 7221, Sonstige Sonstiges (c 01.01.1900				713,40	0,00	0,00	0,00	0,00	713,40
1/0010001/01492	Grundstück Nr. 109/43, KG-Nr. 7221, Sonstige Sonstiges (c 01.01.1900				28,20	0,00	0,00	0,00	0,00	28,20
1/0010001/01494	Grundstück Nr. 11/3, KG-Nr. 7221, Sonstige Sonstiges (ohr 01.01.1900				74,80	0,00	0,00	0,00	0,00	74,80
1/0010001/01512	Grundstück Nr. 125/43, KG-Nr. 7221, Sonstige Sonstiges (c 01.01.1900				458,80	0,00	0,00	0,00	0,00	458,80
1/0010001/01513	Grundstück Nr. 125/44, KG-Nr. 7221, Sonstige Sonstiges (c 01.01.1900				658,20	0,00	0,00	0,00	0,00	658,20
1/0010001/01516	Grundstück Nr. 125/61, KG-Nr. 7221, Sonstige Sonstiges (c 01.01.1900				288,20	0,00	0,00	0,00	0,00	288,20
1/0010001/01520	Grundstück Nr. 125/81, KG-Nr. 7221, Sonstige Sonstiges (c 01.01.1900				55,40	0,00	0,00	0,00	0,00	55,40
1/0010001/01521	Grundstück Nr. 125/82, KG-Nr. 7221, Sonstige Sonstiges (c 01.01.1900				85,80	0,00	0,00	0,00	0,00	85,80
1/0010001/01540	Grundstück Nr. 135, KG-Nr. 7221, Sonstige Sonstiges (ohn 01.01.1900				82,20	0,00	0,00	0,00	0,00	82,20
1/0010001/01547	Grundstück Nr. 144/9, KG-Nr. 7221, Sonstige Sonstiges (of 01.01.1900				135,00	0,00	0,00	0,00	0,00	135,00
1/0010001/01548	Grundstück Nr. 151/12, KG-Nr. 7221, Sonstige Sonstiges (c 01.01.1900				80,00	0,00	0,00	0,00	0,00	80,00
1/0010001/01559	Grundstück Nr. 18/9, KG-Nr. 7221, Sonstige Sonstiges (ohr 01.01.1900				258,20	0,00	0,00	0,00	0,00	258,20
1/0010001/01560	Grundstück Nr. 180/13, KG-Nr. 7221, Sonstige Sonstiges (c 01.01.1900				41,60	0,00	0,00	0,00	0,00	41,60
1/0010001/01562	Grundstück Nr. 194/5, KG-Nr. 7221, Sonstige Sonstiges (of 01.01.1900				70,00	0,00	0,00	0,00	0,00	70,00
1/0010001/01563	Grundstück Nr. 195/4, KG-Nr. 7221, Sonstige Sonstiges (of 01.01.1900				89,80	0,00	0,00	0,00	0,00	89,80
1/0010001/01566	Grundstück Nr. 199/4, KG-Nr. 7221, Sonstige Sonstiges (of 01.01.1900				9,60	0,00	0,00	0,00	0,00	9,60
1/0010001/01567	Grundstück Nr. 199/9, KG-Nr. 7221, Sonstige Sonstiges (of 01.01.1900				156,00	0,00	0,00	0,00	0,00	156,00
1/0010001/01568	Grundstück Nr. 2/1, KG-Nr. 7221, Sonstige Sonstiges (ohne 01.01.1900				311,40	0,00	0,00	0,00	0,00	311,40
1/0010001/01570	Grundstück Nr. 2/7, KG-Nr. 7221, Sonstige Sonstiges (ohne 01.01.1900				191,60	0,00	0,00	0,00	0,00	191,60
1/0010001/01572	Grundstück Nr. 200/3, KG-Nr. 7221, Sonstige Sonstiges (of 01.01.1900				195,80	0,00	0,00	0,00	0,00	195,80
1/0010001/01575	Grundstück Nr. 200/9, KG-Nr. 7221, Sonstige Freizeifläche 01.01.1900				932,00	0,00	0,00	0,00	0,00	932,00
1/0010001/01593	Grundstück Nr. 209/5, KG-Nr. 7221, Sonstige Sonstiges (of 01.01.1900				75,40	0,00	0,00	0,00	0,00	75,40
1/0010001/01594	Grundstück Nr. 212/16, KG-Nr. 7221, Sonstige Sonstiges (c 01.01.1900				50,80	0,00	0,00	0,00	0,00	50,80
1/0010001/01599	Grundstück Nr. 25/9, KG-Nr. 7221, Sonstige Sonstiges (ohr 01.01.1900				115,40	0,00	0,00	0,00	0,00	115,40
1/0010001/01600	Grundstück Nr. 259/1, KG-Nr. 7221, Sonstige Sonstiges (of 01.01.1900				462,60	0,00	0,00	0,00	0,00	462,60
1/0010001/01601	Grundstück Nr. 259/2, KG-Nr. 7221, Sonstige Sonstiges (of 01.01.1900				1 789,40	0,00	0,00	0,00	0,00	1 789,40
1/0010001/01602	Grundstück Nr. 261/2, KG-Nr. 7221, Sonstige Sonstiges (of 01.01.1900				333,60	0,00	0,00	0,00	0,00	333,60
1/0010001/01603	Grundstück Nr. 262/2, KG-Nr. 7221, Sonstige Sonstiges (of 01.01.1900				258,00	0,00	0,00	0,00	0,00	258,00
1/0010001/01605	Grundstück Nr. 263, KG-Nr. 7221, Sonstige Sonstiges (ohn 01.01.1900				464,00	0,00	0,00	0,00	0,00	464,00

Ansatz MVAG Konto	Bezeichnung	Inbetrieb- nahme	RND	ND	Buchwert 31.12.2021	Zugänge/ + Umbuchungen -	Abgänge/	Wertaufholung+/ Wertminderung-	Abschreibung	Buchwert 31.12.2022
1/0010001/01607	Grundstück Nr. 265, KG-Nr. 7221, Sonstige Sonstiges (ohn 01.01.1900				708,20	0,00	0,00	0,00	0,00	708,20
1/0010001/01608	Grundstück Nr. 266, KG-Nr. 7221, Sonstige Sonstiges (ohn 01.01.1900				234,60	0,00	0,00	0,00	0,00	234,60
1/0010001/01609	Grundstück Nr. 268/2, KG-Nr. 7221, Sonstige Sonstiges (of 01.01.1900				54,60	0,00	0,00	0,00	0,00	54,60
1/0010001/01610	Grundstück Nr. 268/3, KG-Nr. 7221, Sonstige Sonstiges (of 01.01.1900				61,80	0,00	0,00	0,00	0,00	61,80
1/0010001/01611	Grundstück Nr. 270, KG-Nr. 7221, Sonstige Sonstiges (ohn 01.01.1900				732,40	0,00	0,00	0,00	0,00	732,40
1/0010001/01612	Grundstück Nr. 274/1, KG-Nr. 7221, Sonstige Sonstiges (of 01.01.1900				533,40	0,00	0,00	0,00	0,00	533,40
1/0010001/01614	Grundstück Nr. 274/2, KG-Nr. 7221, Sonstige Sonstiges (of 01.01.1900				460,20	0,00	0,00	0,00	0,00	460,20
1/0010001/01615	Grundstück Nr. 274/3, KG-Nr. 7221, Sonstige Sonstiges (of 01.01.1900				235,00	0,00	0,00	0,00	0,00	235,00
1/0010001/01616	Grundstück Nr. 275/1, KG-Nr. 7221, Sonstige Sonstiges (of 01.01.1900				262,40	0,00	0,00	0,00	0,00	262,40
1/0010001/01617	Grundstück Nr. 275/2, KG-Nr. 7221, Sonstige Sonstiges (of 01.01.1900				191,20	0,00	0,00	0,00	0,00	191,20
1/0010001/01618	Grundstück Nr. 276, KG-Nr. 7221, Sonstige Sonstiges (ohn 01.01.1900				33,00	0,00	0,00	0,00	0,00	33,00
1/0010001/01619	Grundstück Nr. 278, KG-Nr. 7221, Sonstige Sonstiges (ohn 01.01.1900				707,80	0,00	0,00	0,00	0,00	707,80
1/0010001/01623	Grundstück Nr. 285/2, KG-Nr. 7221, Sonstige Sonstiges (of 01.01.1900				140,00	0,00	0,00	0,00	0,00	140,00
1/0010001/01624	Grundstück Nr. 29/2, KG-Nr. 7221, Sonstige Sonstiges (ohr 01.01.1900				443,20	0,00	0,00	0,00	0,00	443,20
1/0010001/01625	Grundstück Nr. 317, KG-Nr. 7221, Sonstige Sonstiges (ohn 01.01.1900				741,60	0,00	0,00	0,00	0,00	741,60
1/0010001/01626	Grundstück Nr. 318, KG-Nr. 7221, Sonstige Sonstiges (ohn 01.01.1900				734,40	0,00	0,00	0,00	0,00	734,40
1/0010001/01627	Grundstück Nr. 33/1, KG-Nr. 7221, Sonstige Sonstiges (ohr 01.01.1900				433,60	0,00	0,00	0,00	0,00	433,60
1/0010001/01628	Grundstück Nr. 33/23, KG-Nr. 7221, Sonstige Sonstiges (of 01.01.1900				153,80	0,00	0,00	0,00	0,00	153,80
1/0010001/01629	Grundstück Nr. 34/1, KG-Nr. 7221, Sonstige Sonstiges (ohr 01.01.1900				134,60	0,00	0,00	0,00	0,00	134,60
1/0010001/01635	Grundstück Nr. 344, KG-Nr. 7221, Sonstige Sonstiges (ohn 01.01.1900				131,00	0,00	0,00	0,00	0,00	131,00
1/0010001/01648	Grundstück Nr. 35/5, KG-Nr. 7221, Sonstige Sonstiges (ohr 01.01.1900				93,60	0,00	0,00	0,00	0,00	93,60
1/0010001/01655	Grundstück Nr. 360, KG-Nr. 7221, Sonstige Sonstiges (ohn 01.01.1900				433,60	0,00	0,00	0,00	0,00	433,60
1/0010001/01664	Grundstück Nr. 381/2, KG-Nr. 7221, Sonstige Sonstiges (of 01.01.1900				99,60	0,00	0,00	0,00	0,00	99,60
1/0010001/01665	Grundstück Nr. 381/3, KG-Nr. 7221, Sonstige Sonstiges (of 01.01.1900				30,00	0,00	0,00	0,00	0,00	30,00
1/0010001/01666	Grundstück Nr. 389, KG-Nr. 7221, Sonstige Sonstiges (ohn 01.01.1900				13,60	0,00	0,00	0,00	0,00	13,60
1/0010001/01668	Grundstück Nr. 40/2, KG-Nr. 7221, Sonstige Sonstiges (ohr 01.01.1900				39,80	0,00	0,00	0,00	0,00	39,80
1/0010001/01687	Grundstück Nr. 47/12, KG-Nr. 7221, Sonstige Sonstiges (of 01.01.1900				72,40	0,00	0,00	0,00	0,00	72,40
1/0010001/01688	Grundstück Nr. 50/6, KG-Nr. 7221, Sonstige Sonstiges (ohr 01.01.1900				371,20	0,00	0,00	0,00	0,00	371,20
1/0010001/01689	Grundstück Nr. 60/3, KG-Nr. 7221, Sonstige Sonstiges (ohr 01.01.1900				434,00	0,00	0,00	0,00	0,00	434,00
1/0010001/01695	Grundstück Nr. 75/6, KG-Nr. 7221, Sonstige Sonstiges (ohr 01.01.1900				239,20	0,00	0,00	0,00	0,00	239,20
1/0010001/01696	Grundstück Nr. 80/8, KG-Nr. 7221, Sonstige Sonstiges (ohr 01.01.1900				80,80	0,00	0,00	0,00	0,00	80,80
1/0010001/01701	Grundstück Nr. 1055/1, KG-Nr. 7231, Sonstige Sonstiges (c 01.01.1900				218,20	0,00	0,00	0,00	0,00	218,20
1/0010001/01702	Grundstück Nr. 1059/1, KG-Nr. 7231, Sonstige Sonstiges (c 01.01.1900				254,60	0,00	0,00	0,00	0,00	254,60
1/0010001/01705	Grundstück Nr. 1064/2, KG-Nr. 7231, Sonstige Sonstiges (c 01.01.1900				364,20	0,00	0,00	0,00	0,00	364,20
1/0010001/01706	Grundstück Nr. 1068, KG-Nr. 7231, Sonstige Sonstiges (oh 01.01.1900				824,60	0,00	0,00	0,00	0,00	824,60
1/0010001/01707	Grundstück Nr. 1069, KG-Nr. 7231, Sonstige Sonstiges (oh 01.01.1900				170,40	0,00	0,00	0,00	0,00	170,40
1/0010001/01708	Grundstück Nr. 1070/1, KG-Nr. 7231, Sonstige Sonstiges (c 01.01.1900				1 498,60	0,00	0,00	0,00	0,00	1 498,60
1/0010001/01709	Grundstück Nr. 1070/2, KG-Nr. 7231, Sonstige Sonstiges (c 01.01.1900				1 788,20	0,00	0,00	0,00	0,00	1 788,20
1/0010001/01710	Grundstück Nr. 1070/3, KG-Nr. 7231, Sonstige Sonstiges (c 01.01.1900				152,40	0,00	0,00	0,00	0,00	152,40

Ansatz MVAG Konto	Bezeichnung	Inbetrieb- nahme	RND	ND	Buchwert 31.12.2021	Zugänge/ + Umbuchungen -	Abgänge/	Wertaufholung+/ Wertminderung-	Abschreibung	Buchwert 31.12.2022
1/0010001/01712	Grundstück Nr. 1071/1, KG-Nr. 7231, Sonstige Sonstiges (c 01.01.1900				91,40	0,00	0,00	0,00	0,00	91,40
1/0010001/01714	Grundstück Nr. 1071/2, KG-Nr. 7231, Sonstige Sonstiges (c 01.01.1900				1 520,20	0,00	0,00	0,00	0,00	1 520,20
1/0010001/01715	Grundstück Nr. 1074, KG-Nr. 7231, Sonstige Sonstiges (oh 01.01.1900				1 139,40	0,00	0,00	0,00	0,00	1 139,40
1/0010001/01720	Grundstück Nr. 1076/2, KG-Nr. 7231, Sonstige Sonstiges (c 01.01.1900				579,80	0,00	0,00	0,00	0,00	579,80
1/0010001/01721	Grundstück Nr. 1076/3, KG-Nr. 7231, Sonstige Sonstiges (c 01.01.1900				503,60	0,00	0,00	0,00	0,00	503,60
1/0010001/01723	Grundstück Nr. 1076/6, KG-Nr. 7231, Sonstige Sonstiges (c 01.01.1900				2 214,60	0,00	0,00	0,00	0,00	2 214,60
1/0010001/01724	Grundstück Nr. 1076/8, KG-Nr. 7231, Sonstige Sonstiges (c 01.01.1900				760,60	0,00	0,00	0,00	0,00	760,60
1/0010001/01726	Grundstück Nr. 1077, KG-Nr. 7231, Sonstige Sonstiges (oh 01.01.1900				220,20	0,00	0,00	0,00	0,00	220,20
1/0010001/01727	Grundstück Nr. 1079, KG-Nr. 7231, Sonstige Sonstiges (oh 01.01.1900				474,80	0,00	0,00	0,00	0,00	474,80
1/0010001/01728	Grundstück Nr. 1080/1, KG-Nr. 7231, Sonstige Sonstiges (c 01.01.1900				190,20	0,00	0,00	0,00	0,00	190,20
1/0010001/01729	Grundstück Nr. 1081, KG-Nr. 7231, Sonstige Sonstiges (oh 01.01.1900				254,60	0,00	0,00	0,00	0,00	254,60
1/0010001/01730	Grundstück Nr. 1083, KG-Nr. 7231, Sonstige Sonstiges (oh 01.01.1900				770,40	0,00	0,00	0,00	0,00	770,40
1/0010001/01733	Grundstück Nr. 1085/3, KG-Nr. 7231, Sonstige Sonstiges (c 01.01.1900				70,80	0,00	0,00	0,00	0,00	70,80
1/0010001/01736	Grundstück Nr. 1086, KG-Nr. 7231, Sonstige Sonstiges (oh 01.01.1900				1 253,60	0,00	0,00	0,00	0,00	1 253,60
1/0010001/01737	Grundstück Nr. 1088, KG-Nr. 7231, Sonstige Sonstiges (oh 01.01.1900				753,00	0,00	0,00	0,00	0,00	753,00
1/0010001/01738	Grundstück Nr. 1091, KG-Nr. 7231, Sonstige Sonstiges (oh 01.01.1900				239,80	0,00	0,00	0,00	0,00	239,80
1/0010001/01739	Grundstück Nr. 1092, KG-Nr. 7231, Sonstige Sonstiges (oh 01.01.1900				883,60	0,00	0,00	0,00	0,00	883,60
1/0010001/01740	Grundstück Nr. 1258, KG-Nr. 7231, Sonstige Sonstiges (oh 01.01.1900				184,80	0,00	0,00	0,00	0,00	184,80
1/0010001/01741	Grundstück Nr. 1259, KG-Nr. 7231, Sonstige Sonstiges (oh 01.01.1900				739,60	0,00	0,00	0,00	0,00	739,60
1/0010001/01742	Grundstück Nr. 1264, KG-Nr. 7231, Sonstige Sonstiges (oh 01.01.1900				659,40	0,00	0,00	0,00	0,00	659,40
1/0010001/01745	Grundstück Nr. 138/2, KG-Nr. 7231, Sonstige Sonstiges (ol 01.01.1900				83,40	0,00	0,00	0,00	0,00	83,40
1/0010001/01749	Grundstück Nr. 675/1, KG-Nr. 7231, Sonstige Sonstiges (ol 01.01.1900				103,00	0,00	0,00	0,00	0,00	103,00
1/0010001/01750	Grundstück Nr. 675/8, KG-Nr. 7231, Sonstige Sonstiges (ol 01.01.1900				130,00	0,00	0,00	0,00	0,00	130,00
1/0010001/01753	Grundstück Nr. 774/2, KG-Nr. 7231, Sonstige Sonstiges (ol 01.01.1900				250,40	0,00	0,00	0,00	0,00	250,40
1/0010001/01758	Grundstück Nr. 90/13, KG-Nr. 7231, Sonstige Freizeifläche 01.01.1900				14 878,00	0,00	0,00	0,00	0,00	14 878,00
1/0010001/01759	Grundstück Nr. 90/2, KG-Nr. 7231, Sonstige Freizeiflächer 01.01.1900				2 272,00	0,00	0,00	0,00	0,00	2 272,00
1/0010001/01766	Grundstück Nr. 960/4, KG-Nr. 7231, Sonstige Sonstiges (ol 01.01.1900				131,00	0,00	0,00	0,00	0,00	131,00
1/0010001/01768	Grundstück Nr. 12/2, KG-Nr. 7238, Sonstige Sonstiges (ohr 01.01.1900				316,60	0,00	0,00	0,00	0,00	316,60
1/0010001/01769	Grundstück Nr. 121/3, KG-Nr. 7238, Sonstige Sonstiges (ol 01.01.1900				37,20	0,00	0,00	0,00	0,00	37,20
1/0010001/01772	Grundstück Nr. 124/8, KG-Nr. 7238, Sonstige Sonstiges (ol 01.01.1900				143,00	0,00	0,00	0,00	0,00	143,00
1/0010001/01773	Grundstück Nr. 124/9, KG-Nr. 7238, Sonstige Sonstiges (ol 01.01.1900				175,80	0,00	0,00	0,00	0,00	175,80
1/0010001/01774	Grundstück Nr. 16/18, KG-Nr. 7238, Sonstige Sonstiges (ol 01.01.1900				226,00	0,00	0,00	0,00	0,00	226,00
1/0010001/01775	Grundstück Nr. 16/19, KG-Nr. 7238, Sonstige Sonstiges (ol 01.01.1900				85,80	0,00	0,00	0,00	0,00	85,80
1/0010001/01776	Grundstück Nr. 18/4, KG-Nr. 7238, Sonstige Sonstiges (ohr 01.01.1900				22,20	0,00	0,00	0,00	0,00	22,20
1/0010001/01777	Grundstück Nr. 258/3, KG-Nr. 7238, Sonstige Sonstiges (ol 01.01.1900				71,00	0,00	0,00	0,00	0,00	71,00
1/0010001/01778	Grundstück Nr. 414, KG-Nr. 7238, Sonstige Sonstiges (ohn 01.01.1900				736,20	0,00	0,00	0,00	0,00	736,20
1/0010001/01779	Grundstück Nr. 415/1, KG-Nr. 7238, Sonstige Sonstiges (ol 01.01.1900				988,40	0,00	0,00	0,00	0,00	988,40
1/0010001/01780	Grundstück Nr. 416, KG-Nr. 7238, Sonstige Sonstiges (ohn 01.01.1900				26,40	0,00	0,00	0,00	0,00	26,40
1/0010001/01781	Grundstück Nr. 417/3, KG-Nr. 7238, Sonstige Sonstiges (ol 01.01.1900				47,80	0,00	0,00	0,00	0,00	47,80

Ansatz MVAG Konto	Bezeichnung	Inbetrieb- nahme	RND	ND	Buchwert 31.12.2021	Zugänge/ + Umbuchungen -	Abgänge/	Wertaufholung+/ Wertminderung-	Abschreibung	Buchwert 31.12.2022
1/0010001/01782	Grundstück Nr. 417/4, KG-Nr. 7238, Sonstige Sonstiges (of 01.01.1900				61,20	0,00	0,00	0,00	0,00	61,20
1/0010001/01784	Grundstück Nr. 417/6, KG-Nr. 7238, Sonstige Sonstiges (of 01.01.1900				80,00	0,00	0,00	0,00	0,00	80,00
1/0010001/01786	Grundstück Nr. 417/7, KG-Nr. 7238, Sonstige Sonstiges (of 01.01.1900				43,20	0,00	0,00	0,00	0,00	43,20
1/0010001/01788	Grundstück Nr. 417/8, KG-Nr. 7238, Sonstige Sonstiges (of 01.01.1900				84,40	0,00	0,00	0,00	0,00	84,40
1/0010001/01789	Grundstück Nr. 418, KG-Nr. 7238, Sonstige Sonstiges (ohn 01.01.1900				167,20	0,00	0,00	0,00	0,00	167,20
1/0010001/01790	Grundstück Nr. 419/1, KG-Nr. 7238, Sonstige Sonstiges (of 01.01.1900				1 163,20	0,00	0,00	0,00	0,00	1 163,20
1/0010001/01791	Grundstück Nr. 422/1, KG-Nr. 7238, Sonstige Sonstiges (of 01.01.1900				482,20	0,00	0,00	0,00	0,00	482,20
1/0010001/01792	Grundstück Nr. 59/15, KG-Nr. 7238, Sonstige Sonstiges (of 01.01.1900				30,20	0,00	0,00	0,00	0,00	30,20
1/0010001/01793	Grundstück Nr. 187/5, KG-Nr. 7211, Sonstiges (Ohne Spez 15.06.2020				200,00	0,00	0,00	0,00	0,00	200,00
1/0010001/01794	Grundstück Nr. 8/4, KG-Nr. 7231, Sonstige Sonstiges (ohn 27.12.2021				0,00	0,00	0,00	1,00	0,00	1,00
1/0010002/01444	Grundstück Nr. 671/1, KG-Nr. 7203, Gewässer Fließende C 01.01.1900				418,50	0,00	0,00	0,00	0,00	418,50
1/0010002/01445	Grundstück Nr. 671/2, KG-Nr. 7203, Gewässer Fließende C 01.01.1900				647,00	0,00	0,00	0,00	0,00	647,00
1/0010002/01446	Grundstück Nr. 671/3, KG-Nr. 7203, Gewässer Fließende C 01.01.1900				23,00	0,00	0,00	0,00	0,00	23,00
1/0010002/01498	Grundstück Nr. 123/1, KG-Nr. 7221, Gewässer Gewässerr 01.01.1900				916,00	0,00	0,00	0,00	0,00	916,00
1/0010002/01499	Grundstück Nr. 123/4, KG-Nr. 7221, Gewässer Gewässerr 01.01.1900				378,50	0,00	0,00	0,00	0,00	378,50
1/0010002/01500	Grundstück Nr. 124/1, KG-Nr. 7221, Gewässer Stehende C 01.01.1900				540,00	0,00	0,00	0,00	0,00	540,00
1/0010002/01501	Grundstück Nr. 124/3, KG-Nr. 7221, Gewässer Gewässerr 01.01.1900				454,00	0,00	0,00	0,00	0,00	454,00
1/0010002/01502	Grundstück Nr. 124/3, KG-Nr. 7221, Gewässer Stehende C 01.01.1900				636,00	0,00	0,00	0,00	0,00	636,00
1/0010002/01542	Grundstück Nr. 139, KG-Nr. 7221, Gewässer Stehende Ge 01.01.1900				2 907,00	0,00	0,00	0,00	0,00	2 907,00
1/0010002/01543	Grundstück Nr. 141/2, KG-Nr. 7221, Gewässer Fließende C 01.01.1900				231,50	0,00	0,00	0,00	0,00	231,50
1/0010002/01550	Grundstück Nr. 156/1, KG-Nr. 7221, Gewässer Stehende C 01.01.1900				1 575,50	0,00	0,00	0,00	0,00	1 575,50
1/0010002/01555	Grundstück Nr. 160/3, KG-Nr. 7221, Gewässer Gewässerr 01.01.1900				3 511,00	0,00	0,00	0,00	0,00	3 511,00
1/0010002/01556	Grundstück Nr. 160/3, KG-Nr. 7221, Gewässer Stehende C 01.01.1900				19 956,00	0,00	0,00	0,00	0,00	19 956,00
1/0010002/01620	Grundstück Nr. 281/1, KG-Nr. 7221, Gewässer Fließende C 01.01.1900				170,00	0,00	0,00	0,00	0,00	170,00
1/0010002/01621	Grundstück Nr. 281/2, KG-Nr. 7221, Gewässer Fließende C 01.01.1900				70,50	0,00	0,00	0,00	0,00	70,50
1/0010002/01622	Grundstück Nr. 281/3, KG-Nr. 7221, Gewässer Fließende C 01.01.1900				198,00	0,00	0,00	0,00	0,00	198,00
1/0010002/01636	Grundstück Nr. 349, KG-Nr. 7221, Gewässer Gewässerran 01.01.1900				214,00	0,00	0,00	0,00	0,00	214,00
1/0010002/01656	Grundstück Nr. 361/1, KG-Nr. 7221, Gewässer Gewässerr 01.01.1900				823,50	0,00	0,00	0,00	0,00	823,50
1/0010002/01657	Grundstück Nr. 361/1, KG-Nr. 7221, Gewässer Gewässerr 01.01.1900				135,50	0,00	0,00	0,00	0,00	135,50
1/0010002/01698	Grundstück Nr. 1/2, KG-Nr. 7231, Gewässer Stehende Gev 01.01.1900				238,50	0,00	0,00	0,00	0,00	238,50
1/0020001/01369	Grundstück Nr. 182/6, KG-Nr. 7203, Bauflächen Gebäude, 01.01.1900				3,00	0,00	0,00	0,00	0,00	3,00
1/0020001/01374	Grundstück Nr. 189/16, KG-Nr. 7203, Bauflächen Gebäude 01.01.1900				990,00	0,00	0,00	0,00	0,00	990,00
1/0020001/01400	Grundstück Nr. 3/3, KG-Nr. 7203, Bauflächen Gebäude, 10 01.01.1900				100,00	0,00	0,00	0,00	0,00	100,00
1/0020001/01405	Grundstück Nr. 40/3, KG-Nr. 07203, Bauflächen Gebäude, 01.01.1900				2 000,00	0,00	0,00	0,00	0,00	2 000,00
1/0020001/01414	Grundstück Nr. 651/2, KG-Nr. 7203, Bauflächen Gebäude, 01.01.1900				310,00	0,00	0,00	0,00	0,00	310,00
1/0020001/01476	Grundstück Nr. 103/2, KG-Nr. 7221, Bauflächen Gebäude, 01.01.1900				7 460,00	0,00	0,00	0,00	0,00	7 460,00
1/0020001/01487	Grundstück Nr. 109/27, KG-Nr. 7221, Bauflächen Gebäude 01.01.1900				100,00	0,00	0,00	0,00	0,00	100,00
1/0020001/01488	Grundstück Nr. 109/27, KG-Nr. 7221, Bauflächen Gebäude 01.01.1900				400,00	0,00	0,00	0,00	0,00	400,00
1/0020001/01532	Grundstück Nr. 132/5, KG-Nr. 7221, Bauflächen Gebäuden 01.01.1900				1 890,00	0,00	0,00	0,00	0,00	1 890,00

Ansatz MVAG Konto	Bezeichnung	Inbetrieb- nahme	RND	ND	Buchwert 31.12.2021	Zugänge/ + Umbuchungen -	Abgänge/	Wertaufholung+/ Wertminderung-	Abschreibung	Buchwert 31.12.2022
1/0020001/01533	Grundstück Nr. 132/5, KG-Nr. 7221, Bauflächen Gebäuden	01.01.1900			4 630,00	0,00	0,00	0,00	0,00	4 630,00
1/0020001/01537	Grundstück Nr. 134, KG-Nr. 7221, Bauflächen Gebäude, 3	01.01.1900			3 730,00	0,00	0,00	0,00	0,00	3 730,00
1/0020001/01538	Grundstück Nr. 134, KG-Nr. 7221, Bauflächen Gebäudenet	01.01.1900			5 210,00	0,00	0,00	0,00	0,00	5 210,00
1/0020001/01558	Grundstück Nr. 179/3, KG-Nr. 7221, Bauflächen Gebäude,	01.01.1900			260,00	0,00	0,00	0,00	0,00	260,00
1/0020001/01573	Grundstück Nr. 200/4, KG-Nr. 7221, Bauflächen Gebäuden	01.01.1900			2 740,00	0,00	0,00	0,00	0,00	2 740,00
1/0020001/01577	Grundstück Nr. 202/2, KG-Nr. 7221, Bauflächen Gebäuden	01.01.1900			11 760,00	0,00	0,00	0,00	0,00	11 760,00
1/0020001/01581	Grundstück Nr. 204, KG-Nr. 7221, Bauflächen Gebäudenet	01.01.1900			7 830,00	0,00	0,00	0,00	0,00	7 830,00
1/0020001/01582	Grundstück Nr. 204, KG-Nr. 7221, Bauflächen Gebäudenet	01.01.1900			3 150,00	0,00	0,00	0,00	0,00	3 150,00
1/0020001/01588	Grundstück Nr. 207/1, KG-Nr. 7221, Bauflächen Gebäude,	01.01.1900			9 750,00	0,00	0,00	0,00	0,00	9 750,00
1/0020001/01613	Grundstück Nr. 274/2, KG-Nr. 7221, Bauflächen Gebäude,	01.01.1900			5,60	0,00	0,00	0,00	0,00	5,60
1/0020001/01646	Grundstück Nr. 35/33, KG-Nr. 7221, Bauflächen Gebäude,	01.01.1900			60,00	0,00	0,00	0,00	0,00	60,00
1/0020001/01690	Grundstück Nr. 63/4, KG-Nr. 7221, landwirtschaftlich genut	01.01.1900			326,00	0,00	0,00	0,00	0,00	326,00
1/0020001/01691	Grundstück Nr. 65, KG-Nr. 7221, Bauflächen Gebäude, 1.2	01.01.1900			12 760,00	0,00	0,00	0,00	0,00	12 760,00
1/0020001/01703	Grundstück Nr. 1059/2, KG-Nr. 7231, Bauflächen Gebäude	01.01.1900			1,60	0,00	0,00	0,00	0,00	1,60
1/0020001/01743	Grundstück Nr. 128, KG-Nr. 7231, Bauflächen Gebäude, 8	01.01.1900			830,00	0,00	0,00	0,00	0,00	830,00
1/0020001/01744	Grundstück Nr. 128, KG-Nr. 7231, Bauflächen Gebäudenet	01.01.1900			3 710,00	0,00	0,00	0,00	0,00	3 710,00
1/0020001/01746	Grundstück Nr. 15/2, KG-Nr. 7231, Bauflächen Gebäude, 9	01.01.1900			90,00	0,00	0,00	0,00	0,00	90,00
1/0020001/01754	Grundstück Nr. 8/1, KG-Nr. 7231, Bauflächen Gebäude, 43	01.01.1900			3 070,00	0,00	0,00	0,00	0,00	3 070,00
1/0020001/01771	Grundstück Nr. 124/8, KG-Nr. 7238, Bauflächen Gebäude,	01.01.1900			4,60	0,00	0,00	0,00	0,00	4,60
1/0020001/01783	Grundstück Nr. 417/6, KG-Nr. 7238, Bauflächen Gebäude,	01.01.1900			1,00	0,00	0,00	0,00	0,00	1,00
1/0020001/01785	Grundstück Nr. 417/7, KG-Nr. 7238, Bauflächen Gebäude,	01.01.1900			0,80	0,00	0,00	0,00	0,00	0,80
1/0020001/01787	Grundstück Nr. 417/8, KG-Nr. 7238, Bauflächen Gebäude,	01.01.1900			1,00	0,00	0,00	0,00	0,00	1,00
1/0020001/01788	Grundstück Nr. 8/2, KG-Nr. 7231, Bauflächen, 23 m ²	23.12.2021			230,00	0,00	0,00	0,00	0,00	230,00
1/0020004/01391	Grundstück Nr. 221/44, KG-Nr. 7203, Sonstige Straßenverk	01.01.1900			25,60	0,00	0,00	0,00	0,00	25,60
1/0020004/01397	Grundstück Nr. 235/9, KG-Nr. 7203, Sonstige Straßenverke	01.01.1900			58,40	0,00	0,00	0,00	0,00	58,40
1/0020004/01401	Grundstück Nr. 3/3, KG-Nr. 7203, Sonstige Straßenverkehr	01.01.1900			84,00	0,00	0,00	0,00	0,00	84,00
1/0020004/01469	Grundstück Nr. 100/5, KG-Nr. 7221, Sonstige Straßenverke	01.01.1900			1 954,00	0,00	0,00	0,00	0,00	1 954,00
1/0020004/01493	Grundstück Nr. 109/63, KG-Nr. 7221, Sonstige Straßenverk	01.01.1900			171,00	0,00	0,00	0,00	0,00	171,00
1/0020004/01545	Grundstück Nr. 142/11, KG-Nr. 7221, Sonstige Straßenverk	01.01.1900			200,00	0,00	0,00	0,00	0,00	200,00
1/0020004/01557	Grundstück Nr. 172/2, KG-Nr. 7221, Sonstige Parkplätze, 3	01.01.1900			762,00	0,00	0,00	0,00	0,00	762,00
1/0020004/01587	Grundstück Nr. 206/4, KG-Nr. 7221, Sonstige Straßenverke	01.01.1900			900,00	0,00	0,00	0,00	0,00	900,00
1/0020004/01606	Grundstück Nr. 264, KG-Nr. 7221, Sonstige Straßenverkeh	01.01.1900			708,00	0,00	0,00	0,00	0,00	708,00
1/0020004/01632	Grundstück Nr. 340, KG-Nr. 7221, Sonstige Parkplätze, 25	01.01.1900			500,00	0,00	0,00	0,00	0,00	500,00
1/0020004/01663	Grundstück Nr. 372/2, KG-Nr. 7221, Sonstige Straßenverke	01.01.1900			679,20	0,00	0,00	0,00	0,00	679,20
1/0020004/01694	Grundstück Nr. 65, KG-Nr. 7221, Sonstige Straßenverkehrs	01.01.1900			4 746,00	0,00	0,00	0,00	0,00	4 746,00
1/0020004/01700	Grundstück Nr. 1054, KG-Nr. 7231, Sonstige Straßenverke	01.01.1900			514,60	0,00	0,00	0,00	0,00	514,60
1/0020004/01704	Grundstück Nr. 1059/2, KG-Nr. 7231, Sonstige Straßenverk	01.01.1900			392,20	0,00	0,00	0,00	0,00	392,20
1/0020004/01711	Grundstück Nr. 1070/4, KG-Nr. 7231, Sonstige Straßenverk	01.01.1900			341,80	0,00	0,00	0,00	0,00	341,80
1/0020004/01716	Grundstück Nr. 1076/10, KG-Nr. 7231, Sonstige Straßenve	01.01.1900			30,20	0,00	0,00	0,00	0,00	30,20

Ansatz MVAG Konto	Bezeichnung	Inbetrieb- nahme	RND	ND	Buchwert 31.12.2021	Zugänge/ + Umbuchungen -	Abgänge/	Wertaufholung+/ Wertminderung-	Abschreibung	Buchwert 31.12.2022
1/0020004/01717	Grundstück Nr. 1076/11, KG-Nr. 7231, Sonstige Straßenve	01.01.1900			49,20	0,00	0,00	0,00	0,00	49,20
1/0020004/01718	Grundstück Nr. 1076/12, KG-Nr. 7231, Sonstige Straßenve	01.01.1900			21,80	0,00	0,00	0,00	0,00	21,80
1/0020004/01719	Grundstück Nr. 1076/13, KG-Nr. 7231, Sonstige Straßenve	01.01.1900			224,60	0,00	0,00	0,00	0,00	224,60
1/0020004/01722	Grundstück Nr. 1076/5, KG-Nr. 7231, Sonstige Straßenver	01.01.1900			2 826,80	0,00	0,00	0,00	0,00	2 826,80
1/0020004/01725	Grundstück Nr. 1076/9, KG-Nr. 7231, Sonstige Straßenver	01.01.1900			149,80	0,00	0,00	0,00	0,00	149,80
1/0020004/01731	Grundstück Nr. 1084, KG-Nr. 7231, Sonstige Straßenverke	01.01.1900			678,80	0,00	0,00	0,00	0,00	678,80
1/0020004/01734	Grundstück Nr. 1085/4, KG-Nr. 7231, Sonstige Straßenver	01.01.1900			106,40	0,00	0,00	0,00	0,00	106,40
1/0020004/01735	Grundstück Nr. 1085/5, KG-Nr. 7231, Sonstige Straßenver	01.01.1900			84,80	0,00	0,00	0,00	0,00	84,80
1/0020004/01747	Grundstück Nr. 42/2, KG-Nr. 7231, Sonstige Straßenverke	01.01.1900			92,60	0,00	0,00	0,00	0,00	92,60
1/0020004/01748	Grundstück Nr. 64/6, KG-Nr. 7231, Sonstige Straßenverke	01.01.1900			138,80	0,00	0,00	0,00	0,00	138,80
1/0020004/01751	Grundstück Nr. 714/5, KG-Nr. 7231, Sonstige Straßenverke	01.01.1900			41,40	0,00	0,00	0,00	0,00	41,40
1/0020004/01752	Grundstück Nr. 736/1, KG-Nr. 7231, Sonstige Straßenverke	01.01.1900			432,00	0,00	0,00	0,00	0,00	432,00
1/0020004/01761	Grundstück Nr. 45/1, KG-Nr. 7221, Felsenweg Straße, 683,	01.01.1900			136,60	0,00	0,00	0,00	0,00	136,60
1/0020004/01764	Grundstück Nr. 956/4, KG-Nr. 7231, Sonstige Straßenverke	01.01.1900			197,00	0,00	0,00	0,00	0,00	197,00
1/0020004/01765	Grundstück Nr. 959/4, KG-Nr. 7231, Sonstige Straßenverke	01.01.1900			62,80	0,00	0,00	0,00	0,00	62,80
1/0030001/01366	Grundstück Nr. 133/3, KG-Nr. 7203, Gärten Gärten, 621,00	01.01.1900			6 210,00	0,00	0,00	0,00	0,00	6 210,00
1/0030001/01375	Grundstück Nr. 189/16, KG-Nr. 7203, Gärten Gärten, 69,00	01.01.1900			690,00	0,00	0,00	0,00	0,00	690,00
1/0030001/01403	Grundstück Nr. 37/2, KG-Nr. 7203, landwirtschaftlich genut	01.01.1900			142,00	0,00	0,00	0,00	0,00	142,00
1/0030001/01441	Grundstück Nr. 669/2, KG-Nr. 7203, landwirtschaftlich genu	01.01.1900			8,80	0,00	0,00	0,00	0,00	8,80
1/0030001/01453	Grundstück Nr. 77/2, KG-Nr. 7203, landwirtschaftlich genut	01.01.1900			502,00	0,00	0,00	0,00	0,00	502,00
1/0030001/01465	Grundstück Nr. 100/2, KG-Nr. 7221, landwirtschaftlich genu	01.01.1900			356,00	0,00	0,00	0,00	0,00	356,00
1/0030001/01466	Grundstück Nr. 100/3, KG-Nr. 7221, landwirtschaftlich genu	01.01.1900			4,00	0,00	0,00	0,00	0,00	4,00
1/0030001/01471	Grundstück Nr. 101/2, KG-Nr. 7221, landwirtschaftlich genu	01.01.1900			798,00	0,00	0,00	0,00	0,00	798,00
1/0030001/01472	Grundstück Nr. 102/1, KG-Nr. 7221, landwirtschaftlich genu	01.01.1900			21 377,00	0,00	0,00	0,00	0,00	21 377,00
1/0030001/01475	Grundstück Nr. 102/11, KG-Nr. 7221, landwirtschaftlich ger	01.01.1900			2 034,00	0,00	0,00	0,00	0,00	2 034,00
1/0030001/01477	Grundstück Nr. 103/2, KG-Nr. 7221, Gärten Gärten, 440,00	01.01.1900			4 400,00	0,00	0,00	0,00	0,00	4 400,00
1/0030001/01482	Grundstück Nr. 106/7, KG-Nr. 7221, Gärten Gärten, 840,00	01.01.1900			8 400,00	0,00	0,00	0,00	0,00	8 400,00
1/0030001/01483	Grundstück Nr. 107/5, KG-Nr. 7221, Bauflächen Gebäuden	01.01.1900			9 170,00	0,00	0,00	0,00	0,00	9 170,00
1/0030001/01490	Grundstück Nr. 109/41, KG-Nr. 7221, landwirtschaftlich ger	01.01.1900			11,00	0,00	0,00	0,00	0,00	11,00
1/0030001/01491	Grundstück Nr. 109/42, KG-Nr. 7221, landwirtschaftlich ger	01.01.1900			4,60	0,00	0,00	0,00	0,00	4,60
1/0030001/01495	Grundstück Nr. 114/1, KG-Nr. 7221, Gärten Gärten, 2.807,0	01.01.1900			28 070,00	0,00	0,00	0,00	0,00	28 070,00
1/0030001/01503	Grundstück Nr. 125/1, KG-Nr. 7221, landwirtschaftlich genu	01.01.1900			40,00	0,00	0,00	0,00	0,00	40,00
1/0030001/01508	Grundstück Nr. 125/36, KG-Nr. 7221, Gärten Gärten, 1.377	01.01.1900			13 770,00	0,00	0,00	0,00	0,00	13 770,00
1/0030001/01509	Grundstück Nr. 125/37, KG-Nr. 7221, Gärten, Hinterpocher	01.01.1900			15 090,00	0,00	0,00	0,00	0,00	15 090,00
1/0030001/01510	Grundstück Nr. 125/41, KG-Nr. 7221, Gärten Gärten, 15,00	01.01.1900			150,00	0,00	0,00	0,00	0,00	150,00
1/0030001/01511	Grundstück Nr. 125/41, KG-Nr. 7221, Gärten Gärten, 977,0	01.01.1900			9 770,00	0,00	0,00	0,00	0,00	9 770,00
1/0030001/01514	Grundstück Nr. 125/47, KG-Nr. 7221, Gärten Gärten, 2.555	01.01.1900			25 550,00	0,00	0,00	0,00	0,00	25 550,00
1/0030001/01528	Grundstück Nr. 130/2, KG-Nr. 7221, Gärten Gärten, 1.988,0	01.01.1900			19 880,00	0,00	0,00	0,00	0,00	19 880,00
1/0030001/01529	Grundstück Nr. 132/1, KG-Nr. 7221, landwirtschaftlich genu	01.01.1900			3 552,00	0,00	0,00	0,00	0,00	3 552,00

Ansatz MVAG Konto	Bezeichnung	Inbetrieb- nahme	RND	ND	Buchwert 31.12.2021	Zugänge/ + Umbuchungen -	Abgänge/	Wertaufholung+/ Wertminderung-	Abschreibung	Buchwert 31.12.2022
1/0030001/01530	Grundstück Nr. 132/3, KG-Nr. 7221, landwirtschaftlich gen	01.01.1900			1 004,00	0,00	0,00	0,00	0,00	1 004,00
1/0030001/01534	Grundstück Nr. 132/5, KG-Nr. 7221, Gärten Gärten, 962,00	01.01.1900			9 620,00	0,00	0,00	0,00	0,00	9 620,00
1/0030001/01535	Grundstück Nr. 133/1, KG-Nr. 7221, landwirtschaftlich gen	01.01.1900			717,00	0,00	0,00	0,00	0,00	717,00
1/0030001/01536	Grundstück Nr. 133/5, KG-Nr. 7221, landwirtschaftlich gen	01.01.1900			1 620,00	0,00	0,00	0,00	0,00	1 620,00
1/0030001/01539	Grundstück Nr. 134, KG-Nr. 7221, Gärten Gärten, 915,00 n	01.01.1900			9 150,00	0,00	0,00	0,00	0,00	9 150,00
1/0030001/01541	Grundstück Nr. 136/1, KG-Nr. 7221, landwirtschaftlich gen	01.01.1900			27,00	0,00	0,00	0,00	0,00	27,00
1/0030001/01544	Grundstück Nr. 142/1, KG-Nr. 7221, landwirtschaftlich gen	01.01.1900			8 745,00	0,00	0,00	0,00	0,00	8 745,00
1/0030001/01546	Grundstück Nr. 144/16, KG-Nr. 7221, landwirtschaftlich ger	01.01.1900			7,80	0,00	0,00	0,00	0,00	7,80
1/0030001/01549	Grundstück Nr. 156/1, KG-Nr. 7221, landwirtschaftlich gen	01.01.1900			7 987,00	0,00	0,00	0,00	0,00	7 987,00
1/0030001/01551	Grundstück Nr. 156/2, KG-Nr. 7221, landwirtschaftlich gen	01.01.1900			1 187,00	0,00	0,00	0,00	0,00	1 187,00
1/0030001/01552	Grundstück Nr. 156/5, KG-Nr. 7221, landwirtschaftlich gen	01.01.1900			1 047,00	0,00	0,00	0,00	0,00	1 047,00
1/0030001/01553	Grundstück Nr. 156/7, KG-Nr. 7221, landwirtschaftlich gen	01.01.1900			309,00	0,00	0,00	0,00	0,00	309,00
1/0030001/01554	Grundstück Nr. 158/2, KG-Nr. 7221, landwirtschaftlich gen	01.01.1900			852,00	0,00	0,00	0,00	0,00	852,00
1/0030001/01561	Grundstück Nr. 184/4, KG-Nr. 7221, landwirtschaftlich gen	01.01.1900			23,60	0,00	0,00	0,00	0,00	23,60
1/0030001/01564	Grundstück Nr. 195/5, KG-Nr. 7221, Gärten Gärten, 366,00	01.01.1900			3 660,00	0,00	0,00	0,00	0,00	3 660,00
1/0030001/01565	Grundstück Nr. 199/1, KG-Nr. 7221, landwirtschaftlich gen	01.01.1900			1 199,00	0,00	0,00	0,00	0,00	1 199,00
1/0030001/01569	Grundstück Nr. 2/10, KG-Nr. 7221, landwirtschaftlich genut	01.01.1900			51,80	0,00	0,00	0,00	0,00	51,80
1/0030001/01576	Grundstück Nr. 201, KG-Nr. 7221, landwirtschaftlich genutz	01.01.1900			782,00	0,00	0,00	0,00	0,00	782,00
1/0030001/01578	Grundstück Nr. 202/3, KG-Nr. 7221, Gärten Gärten, 409,00	01.01.1900			4 090,00	0,00	0,00	0,00	0,00	4 090,00
1/0030001/01579	Grundstück Nr. 203/1, KG-Nr. 7221, landwirtschaftlich gen	01.01.1900			181,00	0,00	0,00	0,00	0,00	181,00
1/0030001/01580	Grundstück Nr. 203/2, KG-Nr. 7221, landwirtschaftlich gen	01.01.1900			853,00	0,00	0,00	0,00	0,00	853,00
1/0030001/01585	Grundstück Nr. 206/1, KG-Nr. 7221, Gärten Gärten, 591,00	01.01.1900			5 910,00	0,00	0,00	0,00	0,00	5 910,00
1/0030001/01586	Grundstück Nr. 206/1, KG-Nr. 7221, landwirtschaftlich gen	01.01.1900			716,00	0,00	0,00	0,00	0,00	716,00
1/0030001/01589	Grundstück Nr. 207/2, KG-Nr. 7221, Gärten Gärten, 786,00	01.01.1900			7 860,00	0,00	0,00	0,00	0,00	7 860,00
1/0030001/01590	Grundstück Nr. 208/2, KG-Nr. 7221, Gärten Gärten, 68,00 r	01.01.1900			680,00	0,00	0,00	0,00	0,00	680,00
1/0030001/01591	Grundstück Nr. 208/2, KG-Nr. 7221, Gärten Gärten, 1.694,0	01.01.1900			16 940,00	0,00	0,00	0,00	0,00	16 940,00
1/0030001/01592	Grundstück Nr. 208/4, KG-Nr. 7221, Gärten Gärten, 1.265,0	01.01.1900			12 650,00	0,00	0,00	0,00	0,00	12 650,00
1/0030001/01595	Grundstück Nr. 22/2, KG-Nr. 7221, landwirtschaftlich genut	01.01.1900			832,00	0,00	0,00	0,00	0,00	832,00
1/0030001/01596	Grundstück Nr. 22/3, KG-Nr. 7221, landwirtschaftlich genut	01.01.1900			465,00	0,00	0,00	0,00	0,00	465,00
1/0030001/01597	Grundstück Nr. 25/4, KG-Nr. 7221, landwirtschaftlich genut	01.01.1900			5 849,00	0,00	0,00	0,00	0,00	5 849,00
1/0030001/01598	Grundstück Nr. 25/7, KG-Nr. 7221, landwirtschaftlich genut	01.01.1900			641,00	0,00	0,00	0,00	0,00	641,00
1/0030001/01630	Grundstück Nr. 34/2, KG-Nr. 7221, Gärten Gärten, 162,00 r	01.01.1900			1 620,00	0,00	0,00	0,00	0,00	1 620,00
1/0030001/01631	Grundstück Nr. 34/3, KG-Nr. 7221, Gärten Gärten, 473,00 r	01.01.1900			4 730,00	0,00	0,00	0,00	0,00	4 730,00
1/0030001/01633	Grundstück Nr. 340, KG-Nr. 7221, Gärten Gärten, 417,00 n	01.01.1900			4 170,00	0,00	0,00	0,00	0,00	4 170,00
1/0030001/01634	Grundstück Nr. 341/2, KG-Nr. 7221, Gärten Gärten, 571,00	01.01.1900			5 710,00	0,00	0,00	0,00	0,00	5 710,00
1/0030001/01637	Grundstück Nr. 35/10, KG-Nr. 7221, landwirtschaftlich gen	01.01.1900			6 197,00	0,00	0,00	0,00	0,00	6 197,00
1/0030001/01638	Grundstück Nr. 35/11, KG-Nr. 7221, landwirtschaftlich gen	01.01.1900			2 749,00	0,00	0,00	0,00	0,00	2 749,00
1/0030001/01645	Grundstück Nr. 35/32, KG-Nr. 7221, landwirtschaftlich gen	01.01.1900			765,00	0,00	0,00	0,00	0,00	765,00
1/0030001/01647	Grundstück Nr. 35/33, KG-Nr. 7221, Gärten Gärten, 30,00 r	01.01.1900			300,00	0,00	0,00	0,00	0,00	300,00

Ansatz MVAG Konto	Bezeichnung	Inbetrieb- nahme	RND	ND	Buchwert 31.12.2021	Zugänge/ + Umbuchungen -	Abgänge/	Wertaufholung+/ Wertminderung-	Abschreibung	Buchwert 31.12.2022
1/0030001/01649	Grundstück Nr. 35/6, KG-Nr. 7221, landwirtschaftlich genut	01.01.1900			1 548,00	0,00	0,00	0,00	0,00	1 548,00
1/0030001/01650	Grundstück Nr. 35/7, KG-Nr. 7221, landwirtschaftlich genut	01.01.1900			461,00	0,00	0,00	0,00	0,00	461,00
1/0030001/01651	Grundstück Nr. 35/8, KG-Nr. 7221, landwirtschaftlich genut	01.01.1900			2 649,00	0,00	0,00	0,00	0,00	2 649,00
1/0030001/01652	Grundstück Nr. 35/9, KG-Nr. 7221, landwirtschaftlich genut	01.01.1900			278,00	0,00	0,00	0,00	0,00	278,00
1/0030001/01662	Grundstück Nr. 361/4, KG-Nr. 7221, Gärten Gärten, 1.097,00	01.01.1900			10 970,00	0,00	0,00	0,00	0,00	10 970,00
1/0030001/01669	Grundstück Nr. 41/5, KG-Nr. 7221, landwirtschaftlich genut	01.01.1900			2 312,00	0,00	0,00	0,00	0,00	2 312,00
1/0030001/01670	Grundstück Nr. 42/1, KG-Nr. 7221, landwirtschaftlich genut	01.01.1900			538,00	0,00	0,00	0,00	0,00	538,00
1/0030001/01673	Grundstück Nr. 45/16, KG-Nr. 7221, Gärten Gärten, 1.119,00	01.01.1900			11 190,00	0,00	0,00	0,00	0,00	11 190,00
1/0030001/01692	Grundstück Nr. 65, KG-Nr. 7221, landwirtschaftlich genutzt	01.01.1900			11 908,00	0,00	0,00	0,00	0,00	11 908,00
1/0030001/01693	Grundstück Nr. 65, KG-Nr. 7221, Gärten Gärten, 30.211,00	01.01.1900			302 110,00	0,00	0,00	0,00	0,00	302 110,00
1/0030001/01697	Grundstück Nr. 86/2, KG-Nr. 7221, landwirtschaftlich genut	01.01.1900			439,00	0,00	0,00	0,00	0,00	439,00
1/0030001/01713	Grundstück Nr. 1071/2, KG-Nr. 7231, landwirtschaftlich ger	01.01.1900			149,80	0,00	0,00	0,00	0,00	149,80
1/0030001/01732	Grundstück Nr. 1085/2, KG-Nr. 7231, landwirtschaftlich ger	01.01.1900			12,40	0,00	0,00	0,00	0,00	12,40
1/0030001/01756	Grundstück Nr. 8/1, KG-Nr. 7231, Gärten Gärten, 1.658,00	01.01.1900			4 090,00	0,00	0,00	0,00	0,00	4 090,00
1/0030001/01757	Grundstück Nr. 8/2, KG-Nr. 7231, Gärten, 38 m²	01.01.1900			380,00	0,00	0,00	0,00	0,00	380,00
1/0030001/01763	Grundstück Nr. 956/1, KG-Nr. 7231, landwirtschaftlich genut	01.01.1900			571,00	0,00	0,00	0,00	0,00	571,00
1/0030001/01767	Grundstück Nr. 984/3, KG-Nr. 7231, landwirtschaftlich genut	01.01.1900			465,00	0,00	0,00	0,00	0,00	465,00
1/0030002/01454	Grundstück Nr. 77/2, KG-Nr. 7203, Wald Wald (ohne Spezi)	01.01.1900			161,50	0,00	0,00	0,00	0,00	161,50
1/0030002/01456	Grundstück Nr. 78/3, KG-Nr. 7203, Wald Wald (ohne Spezi)	01.01.1900			8,50	0,00	0,00	0,00	0,00	8,50
1/0030002/01468	Grundstück Nr. 100/5, KG-Nr. 7221, Wald Wald (ohne Spezi)	01.01.1900			738,00	0,00	0,00	0,00	0,00	738,00
1/0030002/01571	Grundstück Nr. 200/11, KG-Nr. 7221, Wald Wald (ohne Spezi)	01.01.1900			369,00	0,00	0,00	0,00	0,00	369,00
1/0030002/01574	Grundstück Nr. 200/5, KG-Nr. 7221, Wald Wald (ohne Spezi)	01.01.1900			617,00	0,00	0,00	0,00	0,00	617,00
1/0030002/01667	Grundstück Nr. 40/1, KG-Nr. 7221, Wald Wald (ohne Spezi)	01.01.1900			1 267,50	0,00	0,00	0,00	0,00	1 267,50
1/0030002/01699	Grundstück Nr. 1038/10, KG-Nr. 7231, Wald Wald (ohne Spezi)	01.01.1900			156,50	0,00	0,00	0,00	0,00	156,50
846400 Wohn- und Geschäftsgebäude					249 230,00	0,00	0,00	0,00	6 920,00	242 310,00
1021	Grundstücke, Grundstückseinrichtungen und Infrastruktur				13 950,00	0,00	0,00	0,00	0,00	13 950,00
1/0020001/01653	Grundstück Nr. 359, KG-Nr. 07221, Bauflächen Gebäude, 3	01.01.1900			3 350,00	0,00	0,00	0,00	0,00	3 350,00
1/0020001/01654	Grundstück Nr. 359, KG-Nr. 07221, Bauflächen Gebäuden	01.01.1900			530,00	0,00	0,00	0,00	0,00	530,00
1/0020001/01658	Grundstück Nr. 361/2, KG-Nr. 07221, Bauflächen Gebäude	01.01.1900			880,00	0,00	0,00	0,00	0,00	880,00
1/0020001/01659	Grundstück Nr. 361/2, KG-Nr. 07221, Bauflächen Gebäude	01.01.1900			1 850,00	0,00	0,00	0,00	0,00	1 850,00
1/0030001/01660	Grundstück Nr. 361/2, KG-Nr. 07221, Bauflächen Gärten, 5	01.01.1900			5 080,00	0,00	0,00	0,00	0,00	5 080,00
1/0030001/01661	Grundstück Nr. 361/2, KG-Nr. 7221, Gärten Gärten, 226,00	01.01.1900			2 260,00	0,00	0,00	0,00	0,00	2 260,00
1022	Gebäude und Bauten				235 280,00	0,00	0,00	0,00	6 920,00	228 360,00
3/0060001/01811	Gebäude	01.01.2006	33,0	50,0	235 280,00	0,00	0,00	0,00	6 920,00	228 360,00

Ansatz MVAG Konto	Bezeichnung	Inbetrieb- nahme	RND	ND	Buchwert 31.12.2021	Zugänge/ + Umbuchungen -	Abgänge/	Wertaufholung+/ Wertminderung-	Abschreibung	Buchwert 31.12.2022
846500	Wohn- und Geschäftsgebäude				101 553,21	0,00	0,00	0,00	4 866,45	96 686,76
1021	Grundstücke, Grundstückseinrichtungen und Infrastruktur				23 690,00	0,00	0,00	0,00	0,00	23 690,00
1/0020001/01378	Grundstück Nr. 189/3, KG-Nr. 07203, Bauflächen Gebäude 01.01.1900				2 530,00	0,00	0,00	0,00	0,00	2 530,00
1/0020001/01379	Grundstück Nr. 189/3, KG-Nr. 07203, Bauflächen Gebäude 01.01.1900				1 340,00	0,00	0,00	0,00	0,00	1 340,00
1/0020001/01380	Grundstück Nr. 189/4, KG-Nr. 07203, Bauflächen Gebäude 01.01.1900				1 000,00	0,00	0,00	0,00	0,00	1 000,00
1/0020001/01381	Grundstück Nr. 189/4, KG-Nr. 07203, Bauflächen Gebäude 01.01.1900				50,00	0,00	0,00	0,00	0,00	50,00
1/0020001/01383	Grundstück Nr. 189/5, KG-Nr. 07203, Bauflächen Gebäude 01.01.1900				100,00	0,00	0,00	0,00	0,00	100,00
1/0030001/01377	Grundstück Nr. 189/2, KG-Nr. 07203, Bauflächen Gärten, 1 01.01.1900				13 580,00	0,00	0,00	0,00	0,00	13 580,00
1/0030001/01382	Grundstück Nr. 189/4, KG-Nr. 07203, Bauflächen Gärten, 1 01.01.1900				1 330,00	0,00	0,00	0,00	0,00	1 330,00
1/0030001/01384	Grundstück Nr. 189/5, KG-Nr. 07203, Bauflächen Gärten, 1 01.01.1900				1 740,00	0,00	0,00	0,00	0,00	1 740,00
1/0030001/01385	Grundstück Nr. 189/6, KG-Nr. 07203, Bauflächen Gärten, 2 01.01.1900				2 020,00	0,00	0,00	0,00	0,00	2 020,00
1022	Gebäude und Bauten				77 863,21	0,00	0,00	0,00	4 866,45	72 996,76
3/0060001/01812	Gebäude	01.01.1988	15,0	50,0	77 863,21	0,00	0,00	0,00	4 866,45	72 996,76
846800	Wohn- und Geschäftsgebäude				311 515,19	0,00	0,00	0,00	28 319,56	283 195,63
1022	Gebäude und Bauten				315 460,84	0,00	0,00	0,00	28 678,26	286 782,58
3/0060001/01832	Anteil Wohnhaus	01.01.1983	10,0	50,0	315 460,84	0,00	0,00	0,00	28 678,26	286 782,58
1311	Investitionszuschüsse von Trägern öffentlichen Rechts				-3 945,65	0,00	0,00	0,00	-358,70	-3 586,95
3/0060001/01842	KT Anteil Wohnhaus Fenstertausch	01.12.2021	10,0	11,5	-3 945,65	0,00	0,00	0,00	-358,70	-3 586,95
846900	Wohn- und Geschäftsgebäude				65 056,21	0,00	0,00	0,00	3 090,68	61 965,53
1021	Grundstücke, Grundstückseinrichtungen und Infrastruktur				14 060,00	0,00	0,00	0,00	0,00	14 060,00
1/0020001/01583	Grundstück Nr. 205, KG-Nr. 07221, Bauflächen Gebäude, 7 01.01.1900				7 130,00	0,00	0,00	0,00	0,00	7 130,00
1/0020001/01584	Grundstück Nr. 205, KG-Nr. 07221, Bauflächen Gebäudene 01.01.1900				6 930,00	0,00	0,00	0,00	0,00	6 930,00
1022	Gebäude und Bauten				50 996,21	0,00	0,00	0,00	3 090,68	47 905,53
3/0060001/01819	Schuppen	01.07.1988	15,5	50,0	50 996,21	0,00	0,00	0,00	3 090,68	47 905,53
849000	Sonstige Liegenschaften				189 416,07	0,00	0,00	0,00	4 546,48	184 869,59
1021	Grundstücke, Grundstückseinrichtungen und Infrastruktur				16 650,00	0,00	0,00	0,00	0,00	16 650,00
1/0020001/01409	Grundstück Nr. 46/1, KG-Nr. 07203, Bauflächen, Brand 15 01.01.1900				1 300,00	0,00	0,00	0,00	0,00	1 300,00
1/0020001/01410	Grundstück Nr. 46/1, KG-Nr. 07203, Bauflächen, Brand 15 01.01.1900				6 530,00	0,00	0,00	0,00	0,00	6 530,00
1/0020001/01411	Grundstück Nr. 46/1, KG-Nr. 7203, Bauflächen, Brand 151 01.01.1900				8 820,00	0,00	0,00	0,00	0,00	8 820,00
1022	Gebäude und Bauten				172 766,07	0,00	0,00	0,00	4 546,48	168 219,59
3/0060001/01814	Gebäude	01.01.2010	37,0	50,0	172 766,07	0,00	0,00	0,00	4 546,48	168 219,59

Ansatz MVAG Konto	Bezeichnung	Inbetrieb- nahme	RND	ND	Buchwert 31.12.2021	Zugänge/ + Umbuchungen -	Abgänge/	Wertaufholung+/ Wertminderung-	Abschreibung	Buchwert 31.12.2022
850000	Betriebe der Wasserversorgung				1 076 880,46	3 431,84	14 616,82	0,00	78 474,29	987 221,19
1021	Grundstücke, Grundstückseinrichtungen und Infrastruktur				14 166,00	0,00	0,00	0,00	0,00	14 166,00
1/0020001/01365	Grundstück Nr. 133/3, KG-Nr. 07203, Bauflächen Gebäud	01.01.1900			670,00	0,00	0,00	0,00	0,00	670,00
1/0020001/01473	Grundstück Nr. 102/10, KG-Nr. 07221, Bauflächen Gebäud	01.01.1900			2 590,00	0,00	0,00	0,00	0,00	2 590,00
1/0020001/01496	Grundstück Nr. 119/11, KG-Nr. 07221, Bauflächen Gebäud	01.01.1900			250,00	0,00	0,00	0,00	0,00	250,00
1/0030001/01474	Grundstück Nr. 102/10, KG-Nr. 07221, landwirtschaftlich ge	01.01.1900			10 282,00	0,00	0,00	0,00	0,00	10 282,00
1/0030001/01497	Grundstück Nr. 119/11, KG-Nr. 07221, landwirtschaftlich ge	01.01.1900			374,00	0,00	0,00	0,00	0,00	374,00
1022	Gebäude und Bauten				166 510,85	0,00	0,00	0,00	4 625,30	161 885,55
3/0060001/01840	Betriebsgebäude	01.02.2008	35,0	50,0	166 510,85	0,00	0,00	0,00	4 625,30	161 885,55
1023	Wasser- und Abwasserbauten und -anlagen				1 647 214,54	3 431,84	0,00	0,00	116 166,35	1 534 480,03
3/0460001/01347	Brunnen AN	30.11.1973	0,5	50,0	3 239,55	0,00	0,00	0,00	2 159,70	1 079,85
3/0460001/01348	Wasserspeicherung	30.11.1973	0,5	50,0	5 399,25	0,00	0,00	0,00	3 599,50	1 799,75
3/0460001/01793	Erw. HF Brunnen AN	01.02.2008	18,0	33,0	487 708,79	0,00	0,00	0,00	25 668,88	462 039,91
3/0460002/01358	Wasserspeicher,Pumpe	14.02.2008	0,0	13,0	0,00	0,00	0,00	0,00	0,00	0,00
3/0460002/01359	Oberwasserpumpe	21.03.2022	12,0	13,0	0,00	3 431,84	0,00	0,00	263,99	3 167,85
3/0460003/01346	Wasserleitungen B, AN, NN	30.11.1973	0,5	50,0	12 958,20	0,00	0,00	0,00	8 638,80	4 319,40
3/0460003/01352	Wasserleitung Stb	01.12.2001	11,5	33,0	496 793,56	0,00	0,00	0,00	39 743,48	457 050,08
3/0460003/01353	Wasserspeicherung	01.12.2001	11,5	33,0	65 367,44	0,00	0,00	0,00	5 229,40	60 138,04
3/0460003/01357	Wasserleitung F	14.02.2008	18,0	33,0	340 404,58	0,00	0,00	0,00	17 916,03	322 488,55
3/0460003/01796	Wasser BA 05 Leitungen	01.02.2008	18,0	33,0	48 727,77	0,00	0,00	0,00	2 564,62	46 163,15
3/0460003/01798	Wasser BA 06 Notwasserversorgung	31.01.2011	21,0	33,0	61 252,67	0,00	0,00	0,00	2 784,21	58 468,46
3/0460004/01839	Umbau Aufbereitungsanlage	31.12.2018	15,5	20,0	125 362,73	0,00	0,00	0,00	7 597,74	117 764,99
3/0460005/01354	Fernwirkanlage Stb	01.12.2001	0,0	10,0	0,00	0,00	0,00	0,00	0,00	0,00
3/0460005/01797	Wasser BA 05 Fernwirkanlage	01.02.2008	0,0	10,0	0,00	0,00	0,00	0,00	0,00	0,00
1024	Sonderanlagen				111 153,44	0,00	0,00	0,00	17 100,52	94 052,92
5/0120001/01800	BA 07 PV-Anlagen ÖMAG	31.10.2013	5,5	15,0	75 993,22	0,00	0,00	0,00	11 691,26	64 301,96
5/0120001/01801	BA 08 PV-Anlagen WVA	11.12.2013	5,5	15,0	35 160,22	0,00	0,00	0,00	5 409,26	29 750,96
1025	Technische Anlagen, Fahrzeuge und Maschinen				33 574,68	0,00	0,00	0,00	1 850,81	31 723,87
5/0270001/00001	Notstromaggregate Wasserversorgung	10.07.2020	17,5	20,0	31 778,37	0,00	0,00	0,00	1 717,75	30 060,62
5/0270002/00001	Durchflussmesser WVA Aufbereitungsanlage	11.12.2020	12,5	15,0	1 796,31	0,00	0,00	0,00	133,06	1 663,25
1311	Investitionszuschüsse von Trägern öffentlichen Rechts				-786 360,78	0,00	0,00	0,00	-51 796,73	-734 564,05
3/0460001/01794	KT Wasser BA 05 HF-Brunnen Bund FZ A601218	01.02.2008	18,0	33,0	-104 725,12	0,00	0,00	0,00	-5 511,85	-99 213,27
3/0460001/01795	KT NÖ WWF BA05	01.02.2008	18,0	33,0	-189 342,50	0,00	0,00	0,00	-9 965,39	-179 377,11
3/0460003/01349	KT Landesbeitrag	30.11.1973	0,5	50,0	-2 158,38	0,00	0,00	0,00	-1 438,92	-719,46
3/0460003/01355	KT NÖ WWF	01.12.2001	11,5	33,0	-98 051,14	0,00	0,00	0,00	-7 844,09	-90 207,05
3/0460003/01356	KT Wasser BA 03 Bund FZ 9800477	31.12.2000	11,5	33,0	-130 716,30	0,00	0,00	0,00	-10 457,30	-120 259,00

Ansatz MVAG Konto	Bezeichnung	Inbetrieb- nahme	RND	ND	Buchwert 31.12.2021	Zugänge/ + Umbuchungen	Abgänge/ -	Wertaufholung+/ Wertminderung-	Abschreibung	Buchwert 31.12.2022
3/0460003/01359	KT NÖ WWF	14.02.2008	18,0	33,0	-130 991,19	0,00	0,00	0,00	-6 894,27	-124 096,92
3/0460003/01360	KT Wasser BA 04 Bund FZ A400700	30.06.2008	18,0	33,0	-64 633,96	0,00	0,00	0,00	-3 401,79	-61 232,17
3/0460003/01799	KT Wasser BA 06 Bund	31.12.2014	21,0	33,0	-10 843,39	0,00	0,00	0,00	-492,88	-10 350,51
3/0460003/01859	KT Wasser BA 06 Notwasserversorgung	31.01.2011	21,0	33,0	-24 501,32	0,00	0,00	0,00	-1 113,70	-23 387,62
5/0120001/01860	KT BA 07 PV-Anlagen ÖMAG	31.10.2013	5,5	15,0	-30 397,48	0,00	0,00	0,00	-4 676,54	-25 720,94
1313	Investitionszuschüsse von übrigen				-109 378,27	0,00	14 616,82	0,00	-9 471,96	-114 523,13
3/0460001/01858	KT Erw. HF Brunnen AN	01.02.2008	18,0	33,0	-18 697,73	0,00	0,00	0,00	-984,09	-17 713,64
3/0460003/01855	KT Wasserleitungen B, AN, NN	30.11.1973	0,5	50,0	-2 398,20	0,00	0,00	0,00	-1 598,80	-799,40
3/0460003/01856	KT Wasserleitung Stb	01.12.2001	11,5	33,0	-35 574,24	0,00	0,00	0,00	-2 845,94	-32 728,30
3/0460003/01857	KT Wasserleitung F	14.02.2008	18,0	33,0	-18 697,73	0,00	0,00	0,00	-984,09	-17 713,64
3/0460003/01860	KT Anschlussabgaben 2020 WVA	15.01.2020	30,0	33,0	-11 255,06	0,00	0,00	0,00	-363,07	-10 891,99
3/0460003/01861	KT Anschlussabgaben 2019 WVA	01.01.2019	29,0	33,0	-15 135,63	0,00	0,00	0,00	-504,52	-14 631,11
3/0460003/01862	KT Anschlussabgaben 2021 WVA	02.02.2021	31,0	33,0	-5 242,65	0,00	0,00	0,00	-163,83	-5 078,82
3/0460003/01863	KT Anschlussabgaben 2022 WVA	08.03.2022	32,0	33,0	0,00	0,00	14 616,82	0,00	-442,93	-14 173,89
3/0460005/01351	KT Wasser BA 02 Bund FZ 9400011	31.12.1996	0,5	50,0	-2 377,03	0,00	0,00	0,00	-1 584,69	-792,34
851000 Betriebe der Abwasserbeseitigung					943 575,40	0,00	4 455,81	0,00	40 726,82	898 392,77
1023	Wasser- und Abwasserbauten und -anlagen				2 728 191,72	0,00	0,00	0,00	101 620,45	2 626 571,27
3/0450001/01329	Kanal BA 01	30.06.1990	17,0	50,0	531 355,32	0,00	0,00	0,00	29 519,74	501 835,58
3/0450001/01333	Kanal BA 02	26.04.2001	28,0	50,0	1 009 290,48	0,00	0,00	0,00	34 803,12	974 487,36
3/0450001/01337	Kanal BA 03	31.12.2000	27,5	50,0	135 948,99	0,00	0,00	0,00	4 770,14	131 178,85
3/0450001/01340	Kanal BA 04	30.06.2001	28,0	50,0	66 751,62	0,00	0,00	0,00	2 301,78	64 449,84
3/0450001/01343	Kanal BA 05	30.10.2004	31,5	50,0	977 233,40	0,00	0,00	0,00	30 068,72	947 164,68
3/0450001/01345	RW-Kanal alt	01.01.1968	0,0	50,0	0,00	0,00	0,00	0,00	0,00	0,00
3/0450001/01857	Kanalbau Steinbach 2020	05.11.2020	47,5	50,0	7 611,91	0,00	0,00	0,00	156,95	7 454,96
1311	Investitionszuschüsse von Trägern öffentlichen Rechts				-1 141 104,28	0,00	0,00	0,00	-38 902,68	-1 102 201,60
3/0450001/01331	KT Kanal BA 01 Landesbeitrag	30.06.1990	17,0	50,0	-36 582,84	0,00	0,00	0,00	-2 032,38	-34 550,46
3/0450001/01334	KT Kanal BA 02 NÖ WWF	26.04.2001	28,0	50,0	-292 694,10	0,00	0,00	0,00	-10 092,90	-282 601,20
3/0450001/01335	KT Kanal BA 02 Bund FZ 9800123	31.12.2003	28,0	50,0	-403 716,03	0,00	0,00	0,00	-13 921,24	-389 794,79
3/0450001/01338	KT Kanal BA 03 NÖ WWF	31.12.2000	27,5	50,0	-6 797,25	0,00	0,00	0,00	-238,50	-6 558,75
3/0450001/01339	KT Kanal BA 03 Bund FZ 9900658	30.06.2001	27,5	50,0	-49 436,26	0,00	0,00	0,00	-1 734,61	-47 701,65
3/0450001/01341	KT Kanal BA 04 Bund IZ	30.06.2003	28,0	50,0	-11 754,07	0,00	0,00	0,00	-405,31	-11 348,76
3/0450001/01342	KT Kanal BA 04 NÖ WWF	30.06.2001	28,0	50,0	-3 337,32	0,00	0,00	0,00	-115,08	-3 222,24
3/0450001/01344	KT Kanal BA 05 Bund FZ A200123	31.12.2003	31,5	50,0	-336 786,41	0,00	0,00	0,00	-10 362,66	-326 423,75
1313	Investitionszuschüsse von übrigen				-643 512,04	0,00	4 455,81	0,00	-21 990,95	-625 976,90
3/0450001/01850	KT Kanal BA 01	30.06.1990	17,0	50,0	-49 428,36	0,00	0,00	0,00	-2 746,02	-46 682,34
3/0450001/01851	KT Kanal BA 02	26.04.2001	28,0	50,0	-216 610,86	0,00	0,00	0,00	-7 469,34	-209 141,52

Ansatz MVAG Konto	Bezeichnung	Inbetrieb- nahme	RND	ND	Buchwert 31.12.2021	Zugänge/ + Umbuchungen -	Abgänge/	Wertaufholung+/ Wertminderung-	Abschreibung	Buchwert 31.12.2022
3/0450001/01852	KT Kanal BA 03	31.12.2000	27,5	50,0	-59 090,76	0,00	0,00	0,00	-2 073,36	-57 017,40
3/0450001/01853	KT Kanal BA 04	30.06.2001	28,0	50,0	-16 594,38	0,00	0,00	0,00	-572,22	-16 022,16
3/0450001/01854	KT Kanal BA 05	30.10.2004	31,5	50,0	-277 313,40	0,00	0,00	0,00	-8 532,72	-268 780,68
3/0450001/01855	KT Anschlussabgaben 2020 ABA	15.01.2020	47,0	50,0	-8 126,09	0,00	0,00	0,00	-169,29	-7 956,80
3/0450001/01856	KT Anschlussabgaben 2019 ABA	01.01.2019	46,0	50,0	-6 039,47	0,00	0,00	0,00	-128,50	-5 910,97
3/0450001/01858	KT Anschlussabgaben 2021 ABA	02.02.2021	48,0	50,0	-10 308,72	0,00	0,00	0,00	-210,38	-10 098,34
3/0450001/01859	KT Anschlussabgaben 2022 ABA	08.03.2022	49,0	50,0	0,00	0,00	4 455,81	0,00	-89,12	-4 366,69
853400	Betriebe für die Errichtung und Verw. von Wohn- u. Geschäftsgeb.				274 202,92	0,00	0,00	0,00	7 740,09	266 462,83
1021	Grundstücke, Grundstückseinrichtungen und Infrastruktur				26 520,00	0,00	0,00	0,00	0,00	26 520,00
1/0020001/01644	Grundstück Nr. 35/17, KG-Nr. 07221, Bauflächen Gebäude	01.01.1900			3 040,00	0,00	0,00	0,00	0,00	3 040,00
1/0030001/01643	Grundstück Nr. 35/16, KG-Nr. 07221, Bauflächen Gärten, 2	01.01.1900			23 480,00	0,00	0,00	0,00	0,00	23 480,00
1022	Gebäude und Bauten				247 682,92	0,00	0,00	0,00	7 740,09	239 942,83
3/0060001/01807	Gebäude	01.01.2004	31,0	50,0	247 682,92	0,00	0,00	0,00	7 740,09	239 942,83
853500	Betriebe für die Errichtung und Verw. von Wohn- u. Geschäftsgeb.				275 612,92	0,00	0,00	0,00	7 740,09	267 872,83
1021	Grundstücke, Grundstückseinrichtungen und Infrastruktur				27 930,00	0,00	0,00	0,00	0,00	27 930,00
1/0020001/01641	Grundstück Nr. 35/15, KG-Nr. 07221, Bauflächen, Danglesie	01.01.1900			3 060,00	0,00	0,00	0,00	0,00	3 060,00
1/0030001/01642	Grundstück Nr. 35/15, KG-Nr. 07221, Bauflächen, Danglesie	01.01.1900			24 870,00	0,00	0,00	0,00	0,00	24 870,00
1022	Gebäude und Bauten				247 682,92	0,00	0,00	0,00	7 740,09	239 942,83
3/0060001/01808	Gebäude	01.01.2004	31,0	50,0	247 682,92	0,00	0,00	0,00	7 740,09	239 942,83
853600	Betriebe für die Errichtung und Verw. von Wohn- u. Geschäftsgeb.				274 472,92	0,00	0,00	0,00	7 740,09	266 732,83
1021	Grundstücke, Grundstückseinrichtungen und Infrastruktur				26 790,00	0,00	0,00	0,00	0,00	26 790,00
1/0020001/01639	Grundstück Nr. 35/14, KG-Nr. 07221, Bauflächen, Danglesie	01.01.1900			4 680,00	0,00	0,00	0,00	0,00	4 680,00
1/0030001/01640	Grundstück Nr. 35/14, KG-Nr. 07221, Bauflächen, Danglesie	01.01.1900			22 110,00	0,00	0,00	0,00	0,00	22 110,00
1022	Gebäude und Bauten				247 682,92	0,00	0,00	0,00	7 740,09	239 942,83
3/0060001/01809	Gebäude	01.01.2004	31,0	50,0	247 682,92	0,00	0,00	0,00	7 740,09	239 942,83
853700	Betriebe für die Errichtung und Verw. von Wohn- u. Geschäftsgeb.				423 365,32	0,00	0,00	0,00	12 247,35	411 117,97
1021	Grundstücke, Grundstückseinrichtungen und Infrastruktur				31 450,00	0,00	0,00	0,00	0,00	31 450,00
1/0020001/01680	Grundstück Nr. 45/4, KG-Nr. 07221, Bauflächen Gebäude, 01.01.1900				2 520,00	0,00	0,00	0,00	0,00	2 520,00
1/0020001/01681	Grundstück Nr. 45/4, KG-Nr. 07221, Bauflächen Gebäuden	01.01.1900			8 580,00	0,00	0,00	0,00	0,00	8 580,00
1/0020001/01682	Grundstück Nr. 45/5, KG-Nr. 07221, Bauflächen Gebäude, 01.01.1900				1 310,00	0,00	0,00	0,00	0,00	1 310,00
1/0020001/01683	Grundstück Nr. 45/6, KG-Nr. 07221, Bauflächen Gebäude, 01.01.1900				1 260,00	0,00	0,00	0,00	0,00	1 260,00
1/0020001/01684	Grundstück Nr. 45/7, KG-Nr. 07221, Bauflächen Gebäude, 01.01.1900				1 310,00	0,00	0,00	0,00	0,00	1 310,00
1/0020001/01686	Grundstück Nr. 45/9, KG-Nr. 07221, Bauflächen Gebäude, 01.01.1900				220,00	0,00	0,00	0,00	0,00	220,00

Ansatz MVAG Konto	Bezeichnung	Inbetrieb- nahme	RND	ND	Buchwert 31.12.2021	Zugänge/ + Umbuchungen -	Abgänge/ -	Wertaufholung+/ Wertminderung-	Abschreibung	Buchwert 31.12.2022
1/0030001/01679	Grundstück Nr. 45/3, KG-Nr. 07221, Bauflächen Gärten, 1.1	01.01.1900			10 820,00	0,00	0,00	0,00	0,00	10 820,00
1/0030001/01685	Grundstück Nr. 45/8, KG-Nr. 07221, Bauflächen Gärten, 54	01.01.1900			5 430,00	0,00	0,00	0,00	0,00	5 430,00
1022	Gebäude und Bauten				391 915,32	0,00	0,00	0,00	12 247,35	379 667,97
3/0060001/01810	Gebäude	01.01.2004	31,0	50,0	391 915,32	0,00	0,00	0,00	12 247,35	379 667,97
853800	Betriebe für die Errichtung und Verw. von Wohn- und Geschäftsgeb.				244 568,87	0,00	0,00	0,00	12 341,05	232 227,82
1021	Grundstücke, Grundstückseinrichtungen und Infrastruktur				22 430,00	0,00	0,00	0,00	0,00	22 430,00
1/0020001/01457	Grundstück Nr. 78/4, KG-Nr. 07203, Bauflächen Gebäude, 01.01.1900	01.01.1900			2 270,00	0,00	0,00	0,00	0,00	2 270,00
1/0020001/01458	Grundstück Nr. 78/5, KG-Nr. 07203, Bauflächen Gebäude, 01.01.1900	01.01.1900			640,00	0,00	0,00	0,00	0,00	640,00
1/0030001/01455	Grundstück Nr. 78/2, KG-Nr. 07203, Bauflächen Gärten, 1.1	01.01.1900			19 520,00	0,00	0,00	0,00	0,00	19 520,00
1022	Gebäude und Bauten				222 138,87	0,00	0,00	0,00	12 341,05	209 797,82
3/0060001/01806	Gebäude	01.01.1990	17,0	50,0	222 138,87	0,00	0,00	0,00	12 341,05	209 797,82
Gesamtsumme					12 388 294,09	263 938,91	37 322,63	119,40	729 011,85	11 886 017,92

Anlagenspiegel Einzelkonten Kapitaltransfer (Anlage 6g)

Ansatz MVAG Konto	Bezeichnung	Inbetrieb- nahme	RND	ND	Buchwert 31.12.2021	Zugänge/ + Umbuchungen	Abgänge/ -	Wertaufholung+/ Wertminderung-	Abschreibung	Buchwert 31.12.2022
163000	Freiwillige Feuerwehr Brand				-47 886,00	0,00	0,00	0,00	-4 164,00	-43 722,00
1311	Investitionszuschüsse von Trägern öffentlichen Rechts				-47 886,00	0,00	0,00	0,00	-4 164,00	-43 722,00
4/0150002/01861	KT TLF 2000 FF Brand GD - 199 BP	29.12.2008	10,5	25,0	-34 960,00	0,00	0,00	0,00	-3 040,00	-31 920,00
4/0150002/01862	KT KLF FF Brand GD - 158 BS	02.09.2008	10,5	25,0	-12 926,00	0,00	0,00	0,00	-1 124,00	-11 802,00
163100	Freiwillige Feuerwehr Steinbach				-27 260,00	0,00	0,00	0,00	-1 880,00	-25 380,00
1311	Investitionszuschüsse von Trägern öffentlichen Rechts				-27 260,00	0,00	0,00	0,00	-1 880,00	-25 380,00
4/0150002/01863	KT Löschfahrzeug GD-203BP KT	27.09.2011	13,5	25,0	-27 260,00	0,00	0,00	0,00	-1 880,00	-25 380,00
211000	Volksschule				-271 372,67	0,00	8 000,00	0,00	-10 005,24	-269 367,43
1311	Investitionszuschüsse von Trägern öffentlichen Rechts				-271 372,67	0,00	8 000,00	0,00	-10 005,24	-269 367,43
2/0060001/01844	Förderung Darl. 103 Schul- und Kindergartenfonds	01.04.2011	38,0	50,0	-54 889,87	0,00	0,00	0,00	-1 407,43	-53 482,44
2/0060001/01864	KT Gebäude	13.08.2013	37,0	50,0	-175 448,47	0,00	0,00	0,00	-4 617,07	-170 831,40
2/0120001/00002	KT Heizungsanlage Volksschule KIG Bundesförderung	01.09.2021	13,5	15,0	-25 723,48	0,00	0,00	0,00	-1 774,03	-23 949,45
2/0120001/00005	KT Heizungsanlage Volksschule Schul- und Kindergartenfo	28.12.2021	13,5	15,0	-11 503,33	0,00	0,00	0,00	-793,33	-10 710,00
2/0120001/00006	KT Heizungsanlage Volksschule KPC - Bundesförderung	20.01.2022	13,5	14,5	0,00	0,00	8 000,00	0,00	-551,72	-7 448,28
4/0110002/01846	KT Einrichtung Schul- und Kindergartenfonds	31.01.2020	7,0	10,0	-2 778,95	0,00	0,00	0,00	-347,37	-2 431,58
4/0180003/01847	KT Beihilfe EDV - Ausstattung Schul- und Kindergartenfonc	29.12.2020	1,0	3,5	-1 028,57	0,00	0,00	0,00	-514,29	-514,28
240300	Kindergarten Brand				-19 807,27	0,00	5 000,00	0,00	-1 710,85	-23 096,42
1311	Investitionszuschüsse von Trägern öffentlichen Rechts				-19 807,27	0,00	5 000,00	0,00	-1 710,85	-23 096,42
3/0120001/00002	KT Heizungsanlage Kindergarten Brand KIG - Bundesförde	01.09.2021	13,5	15,0	-13 330,60	0,00	0,00	0,00	-919,35	-12 411,25
3/0120001/00003	KT Heizungsanlage Kindergarten Brand Schul- und Kinderç	28.12.2021	13,5	15,0	-6 476,67	0,00	0,00	0,00	-446,67	-6 030,00
3/0120001/00004	KT Heizungsanlage Kindergarten Brand KPC - Bundesförde	20.01.2022	13,5	14,5	0,00	0,00	5 000,00	0,00	-344,83	-4 655,17
265000	Tennisplätze				-8 829,13	0,00	0,00	0,00	-630,65	-8 198,48
1311	Investitionszuschüsse von Trägern öffentlichen Rechts				-8 829,13	0,00	0,00	0,00	-630,65	-8 198,48
2/0040014/00002	KT Zuschuss KIG 2020 - Tennisplätze und Umzäunung	01.05.2021	13,0	15,0	-8 829,13	0,00	0,00	0,00	-630,65	-8 198,48
710000	Güterwege				-11 272,72	0,00	5 250,00	0,00	-431,06	-16 091,66
1311	Investitionszuschüsse von Trägern öffentlichen Rechts				-11 272,72	0,00	5 250,00	0,00	-431,06	-16 091,66
2/0040001/02624	KT Land NÖ Güterwege 2. HJ 2021	21.12.2021	31,5	33,0	-6 500,00	0,00	0,00	0,00	-200,00	-6 300,00
2/0040001/02628	KT Land NÖ Güterwege 2 HJ. 2022	15.12.2022	32,5	33,0	0,00	0,00	5 250,00	0,00	-79,55	-5 170,45
2/0040002/02614	KT Land NÖ Güterwege 2020	24.11.2020	30,5	33,0	-4 772,72	0,00	0,00	0,00	-151,51	-4 621,21
815000	Park- und Gartenanlagen, Kinderspielplätze				-12 644,15	0,00	0,00	0,00	-892,72	-11 751,43
1311	Investitionszuschüsse von Trägern öffentlichen Rechts				-12 644,15	0,00	0,00	0,00	-892,72	-11 751,43
2/0040008/00002	KT Umzäunung Spielplatz Alt-Nagelberg Bundesförderung	06.08.2021	18,5	20,0	-8 118,43	0,00	0,00	0,00	-416,33	-7 702,10

Ansatz MVAG Konto	Bezeichnung	Inbetrieb- nahme	RND	ND	Buchwert 31.12.2021	Zugänge/ + Umbuchungen	Abgänge/ -	Wertaufholung+/ Wertminderung-	Abschreibung	Buchwert 31.12.2022
4/0290003/00002	KT Kinderspielpätze Erweiterung Brand u. Alt-Nagelberg Bt	01.08.2021	8,5	10,0	-4 525,72	0,00	0,00	0,00	-476,39	-4 049,33
817000	Friedhöfe				-24 451,99	0,00	0,00	0,00	-1 040,51	-23 411,48
1311	Investitionszuschüsse von Trägern öffentlichen Rechts				-24 451,99	0,00	0,00	0,00	-1 040,51	-23 411,48
3/0060001/01841	KT Zuschuss KIG 2020 Sanierung Aufbahrungshalle AN	01.01.2021	22,5	24,5	-24 451,99	0,00	0,00	0,00	-1 040,51	-23 411,48
820000	Wirtschaftshöfe				-53 181,92	0,00	0,00	0,00	-1 557,15	-51 624,77
1311	Investitionszuschüsse von Trägern öffentlichen Rechts				-53 181,92	0,00	0,00	0,00	-1 557,15	-51 624,77
2/0060001/01866	KT Zuschuss KIG Um- und Zubau Wirtschaftshof Nebengel	16.11.2020	47,5	50,0	-44 116,44	0,00	0,00	0,00	-909,62	-43 206,82
2/0120001/00004	KT Heizungsanlage Wirtschaftshof	01.05.2021	13,0	15,0	-9 065,48	0,00	0,00	0,00	-647,53	-8 417,95
846800	Wohn- und Geschäftsgebäude				-3 945,65	0,00	0,00	0,00	-358,70	-3 586,95
1311	Investitionszuschüsse von Trägern öffentlichen Rechts				-3 945,65	0,00	0,00	0,00	-358,70	-3 586,95
3/0060001/01842	KT Anteil Wohnhaus Fenstertausch	01.12.2021	10,0	11,5	-3 945,65	0,00	0,00	0,00	-358,70	-3 586,95
850000	Betriebe der Wasserversorgung				-895 739,05	0,00	14 616,82	0,00	-61 268,69	-849 087,18
1311	Investitionszuschüsse von Trägern öffentlichen Rechts				-786 360,78	0,00	0,00	0,00	-51 796,73	-734 564,05
3/0460001/01794	KT Wasser BA 05 HF-Brunnen Bund FZ A601218	01.02.2008	18,0	33,0	-104 725,12	0,00	0,00	0,00	-5 511,85	-99 213,27
3/0460001/01795	KT NÖ WWF BA05	01.02.2008	18,0	33,0	-189 342,50	0,00	0,00	0,00	-9 965,39	-179 377,11
3/0460003/01349	KT Landesbeitrag	30.11.1973	0,5	50,0	-2 158,38	0,00	0,00	0,00	-1 438,92	-719,46
3/0460003/01355	KT NÖ WWF	01.12.2001	11,5	33,0	-98 051,14	0,00	0,00	0,00	-7 844,09	-90 207,05
3/0460003/01356	KT Wasser BA 03 Bund FZ 9800477	31.12.2000	11,5	33,0	-130 716,30	0,00	0,00	0,00	-10 457,30	-120 259,00
3/0460003/01359	KT NÖ WWF	14.02.2008	18,0	33,0	-130 991,19	0,00	0,00	0,00	-6 894,27	-124 096,92
3/0460003/01360	KT Wasser BA 04 Bund FZ A400700	30.06.2008	18,0	33,0	-64 633,96	0,00	0,00	0,00	-3 401,79	-61 232,17
3/0460003/01799	KT Wasser BA 06 Bund	31.12.2014	21,0	33,0	-10 843,39	0,00	0,00	0,00	-492,88	-10 350,51
3/0460003/01859	KT Wasser BA 06 Notwasserversorgung	31.01.2011	21,0	33,0	-24 501,32	0,00	0,00	0,00	-1 113,70	-23 387,62
5/0120001/01860	KT BA 07 PV-Anlagen ÖMAG	31.10.2013	5,5	15,0	-30 397,48	0,00	0,00	0,00	-4 676,54	-25 720,94
1313	Investitionszuschüsse von übrigen				-109 378,27	0,00	14 616,82	0,00	-9 471,96	-114 523,13
3/0460001/01858	KT Erw. HF Brunnen AN	01.02.2008	18,0	33,0	-18 697,73	0,00	0,00	0,00	-984,09	-17 713,64
3/0460003/01855	KT Wasserleitungen B, AN, NN	30.11.1973	0,5	50,0	-2 398,20	0,00	0,00	0,00	-1 598,80	-799,40
3/0460003/01856	KT Wasserleitung Stb	01.12.2001	11,5	33,0	-35 574,24	0,00	0,00	0,00	-2 845,94	-32 728,30
3/0460003/01857	KT Wasserleitung F	14.02.2008	18,0	33,0	-18 697,73	0,00	0,00	0,00	-984,09	-17 713,64
3/0460003/01860	KT Anschlussabgaben 2020 WVA	15.01.2020	30,0	33,0	-11 255,06	0,00	0,00	0,00	-363,07	-10 891,99
3/0460003/01861	KT Anschlussabgaben 2019 WVA	01.01.2019	29,0	33,0	-15 135,63	0,00	0,00	0,00	-504,52	-14 631,11
3/0460003/01862	KT Anschlussabgaben 2021 WVA	02.02.2021	31,0	33,0	-5 242,65	0,00	0,00	0,00	-163,83	-5 078,82
3/0460003/01863	KT Anschlussabgaben 2022 WVA	08.03.2022	32,0	33,0	0,00	0,00	14 616,82	0,00	-442,93	-14 173,89
3/0460005/01351	KT Wasser BA 02 Bund FZ 9400011	31.12.1996	0,5	50,0	-2 377,03	0,00	0,00	0,00	-1 584,69	-792,34

Ansatz MVAG Konto	Bezeichnung	Inbetrieb- nahme	RND	ND	Buchwert 31.12.2021	Zugänge/ + Umbuchungen	Abgänge/ -	Wertaufholung+/ Wertminderung-	Abschreibung	Buchwert 31.12.2022
851000	Betriebe der Abwasserbeseitigung				-1 784 616,32	0,00	4 455,81	0,00	-60 893,63	-1 728 178,50
1311	Investitionszuschüsse von Trägern öffentlichen Rechts				-1 141 104,28	0,00	0,00	0,00	-38 902,68	-1 102 201,60
3/0450001/01331	KT Kanal BA 01 Landesbeitrag	30.06.1990	17,0	50,0	-36 582,84	0,00	0,00	0,00	-2 032,38	-34 550,46
3/0450001/01334	KT Kanal BA 02 NÖ WWF	26.04.2001	28,0	50,0	-292 694,10	0,00	0,00	0,00	-10 092,90	-282 601,20
3/0450001/01335	KT Kanal BA 02 Bund FZ 9800123	31.12.2003	28,0	50,0	-403 716,03	0,00	0,00	0,00	-13 921,24	-389 794,79
3/0450001/01338	KT Kanal BA 03 NÖ WWF	31.12.2000	27,5	50,0	-6 797,25	0,00	0,00	0,00	-238,50	-6 558,75
3/0450001/01339	KT Kanal BA 03 Bund FZ 9900658	30.06.2001	27,5	50,0	-49 436,26	0,00	0,00	0,00	-1 734,61	-47 701,65
3/0450001/01341	KT Kanal BA 04 Bund IZ	30.06.2003	28,0	50,0	-11 754,07	0,00	0,00	0,00	-405,31	-11 348,76
3/0450001/01342	KT Kanal BA 04 NÖ WWF	30.06.2001	28,0	50,0	-3 337,32	0,00	0,00	0,00	-115,08	-3 222,24
3/0450001/01344	KT Kanal BA 05 Bund FZ A200123	31.12.2003	31,5	50,0	-336 786,41	0,00	0,00	0,00	-10 362,66	-326 423,75
1313	Investitionszuschüsse von übrigen				-643 512,04	0,00	4 455,81	0,00	-21 990,95	-625 976,90
3/0450001/01850	KT Kanal BA 01	30.06.1990	17,0	50,0	-49 428,36	0,00	0,00	0,00	-2 746,02	-46 682,34
3/0450001/01851	KT Kanal BA 02	26.04.2001	28,0	50,0	-216 610,86	0,00	0,00	0,00	-7 469,34	-209 141,52
3/0450001/01852	KT Kanal BA 03	31.12.2000	27,5	50,0	-59 090,76	0,00	0,00	0,00	-2 073,36	-57 017,40
3/0450001/01853	KT Kanal BA 04	30.06.2001	28,0	50,0	-16 594,38	0,00	0,00	0,00	-572,22	-16 022,16
3/0450001/01854	KT Kanal BA 05	30.10.2004	31,5	50,0	-277 313,40	0,00	0,00	0,00	-8 532,72	-268 780,68
3/0450001/01855	KT Anschlussabgaben 2020 ABA	15.01.2020	47,0	50,0	-8 126,09	0,00	0,00	0,00	-169,29	-7 956,80
3/0450001/01856	KT Anschlussabgaben 2019 ABA	01.01.2019	46,0	50,0	-6 039,47	0,00	0,00	0,00	-128,50	-5 910,97
3/0450001/01858	KT Anschlussabgaben 2021 ABA	02.02.2021	48,0	50,0	-10 308,72	0,00	0,00	0,00	-210,38	-10 098,34
3/0450001/01859	KT Anschlussabgaben 2022 ABA	08.03.2022	49,0	50,0	0,00	0,00	4 455,81	0,00	-89,12	-4 366,69
Gesamtsumme					-3 161 006,87	0,00	37 322,63	0,00	-144 833,20	-3 053 496,30

Liste der nicht bewerteten Kulturgüter (Anlage 6h)

Art	Bezeichnung	Standort	Anzahl (bei Sammlungen)
------------	--------------------	-----------------	--------------------------------

Leasingspiegel (Anlage 6i)

Finanzierungsleasing

Ansatz- oder Projektbezeichnung	Anschaffungskosten	Buchwert 31.12.2021	Buchwert 31.12.2022	Summe ausstehender Mindestleasing- zahlungen	Laufzeit	Restlaufzeit in Jahren
Summe	0,00	0,00	0,00	0,00		

Wirtschaftliche Unternehmungen, Betriebe, betriebsähnliche Einrichtungen gem. § 1 Abs. 2

Summe	0,00	0,00	0,00	0,00		
-------	------	------	------	------	--	--

Operating Leasing

Ansatz- oder Projektbezeichnung	Laufzeit Grundmietzeit in Jahren	Gesamtkosten	Einmalkautio	Leasingentgelt (ohne laufender Kautio)	Laufende Kautio	Restlaufzeit in Jahren	Kumulierte Restzahlungen
Summe		0,00	0,00	0,00	0,00		0,00

Wirtschaftliche Unternehmungen, Betriebe, betriebsähnliche Einrichtungen gem. § 1 Abs. 2

Summe		0,00	0,00	0,00	0,00		0,00
-------	--	------	------	------	------	--	------

Wirtschaftspläne der Eigenbetriebe

Wirtschaftspläne der Eigenbetriebe

Die Marktgemeinde Brand-Nagelberg führt keine Eigenbetriebe.

LEERMELDUNG

Nachweis über unmittelbare Beteiligungen
der Gebietskörperschaft (Anlage 6j)

Raiffeisenbank Oberes Waldviertel

Name der Einheit	Raiffeisenbank Oberes Waldviertel	
Firmenbuch-Nr.	044605x	
Beteiligungsart	Sonstige	
Stamm-/Grundkapital		0,00
Anteil der Gebietskörperschaft in %		1,000
Buchwert der Beteiligung(t)		0,00
Geschäftsjahr		
Eigenkapital / geschätztes Nettovermögen 31.12.2021		0,00
Eigenkapital / geschätztes Nettovermögen 31.12.2022		0,00
Bilanzsumme		0,00
Finanzverbindlichkeiten		0,00
Jahresüberschuss/Jahresfehlbetrag		0,00
Gewinnausschüttungen an die Gebietskörperschaft		0,00
Klassifikation gem. ESVG	Privat kontrollierte finanzielle Kapitalgesellschaften (Inland)	
Konzernabschluss	Nein	

Sole-Felsen-Bad Waldviertel GmbH

Name der Einheit	Sole-Felsen-Bad Waldviertel GmbH	
Firmenbuch-Nr.	269003v	
Beteiligungsart	Sonstige	
Stamm-/Grundkapital		36 000,00
Anteil der Gebietskörperschaft in %		2,110
Buchwert der Beteiligung(t)		760,00
Geschäftsjahr		
Eigenkapital / geschätztes Nettovermögen 31.12.2021		-3 734 437,16
Eigenkapital / geschätztes Nettovermögen 31.12.2022		-3 947 742,11
Bilanzsumme		6 221 153,34
Finanzverbindlichkeiten		0,00
Jahresüberschuss/Jahresfehlbetrag		-213 304,95
Gewinnausschüttungen an die Gebietskörperschaft		0,00
Klassifikation gem. ESVG	Privat kontrollierte nichtfinanzielle Kapitalgesellschaften (Inland)	
Konzernabschluss	Nein	

Nachweis über mittelbare Beteiligungen
der Gebietskörperschaft (Anlage 6k)

Liste der Mitgliedschaften bei Vereinen

Rechnungsabschluss 2022

Marktgemeinde Brand-Nagelberg

Mitgliedschaften bei Vereinen

ZVR/FN	Verein	Beitrag 2022
977604784	NÖ Blasmusikverband	50,00
846559264	NÖ Zivilschutzverband	311,85
776697963	Österreichischer Städtebund	267,30
FN 243498k	Gesellschaft für ganzheitliche Förderung	326,70
128931249	Waldviertler Schmalspurbahnverein	375,00
FN 130157h	Klimabündnis NÖ	551,76
575567165	Waldviertler Grenzland	1 788,60
369400555	Tourismusverband Oberes Waldviertel	2 849,15
332561781	Kleinregion Waldviertel StadtLand	10,00
17338026	NÖ Gemeindevertreterverband	12 885,85

Nachweis über aktive Finanzinstrumente (Anlage 6m)

Kategorie	Buchwert Stand 31.12.2022	Wechselkurs- differenzen	beizulegender Zeitwert	durchschn. Nominal- verzinsung in %	durchschnittliche Rendite in %	durchschnittliche RLZ in Jahren
bis zur Endfälligkeit gehalten	0,00					
in heimischer Währung	0,00					
in fremder Währung	0,00					
zur Veräußerung verfügbar	0,00					
in heimischer Währung	0,00					
in fremder Währung	0,00					
Partizipations- und Hybridkapital	0,00					
Partizipationskapital	0,00					
Hybridkapital	0,00					
Summe	0,00					

Einzelnachweis über aktive Finanzinstrumente (Anlage 6n)

Wertpapierbezeichnung	Währung	Stand bei Anschaffung in Euro	Buchwert 31.12.2021 in Euro	Zugang in Euro	Abgang in Euro	Buchwert 31.12.2022 in Euro	Wechsel- kurs bei Anschaffung	Wechsel- kurs 31.12.2021	Wechsel- kurs 31.12.2022	Buchwert bei Anschaffung in Fremdwährung	Buchwert 31.12.2021 in Fremdwährung	Stand 31.12.2022 in Fremdwährung
bis zur Endfälligkeit gehalten		0,00	0,00	0,00	0,00	0,00						
in heimischer Währung		0,00	0,00	0,00	0,00	0,00						
in fremder Währung		0,00	0,00	0,00	0,00	0,00						
zur Veräußerung verfügbar		0,00	0,00	0,00	0,00	0,00						
in heimischer Währung		0,00	0,00	0,00	0,00	0,00						
in fremder Währung		0,00	0,00	0,00	0,00	0,00						
Partizipations- und Hybridkapital		0,00	0,00	0,00	0,00	0,00						
Partizipationskapital		0,00	0,00	0,00	0,00	0,00						
Hybridkapital		0,00	0,00	0,00	0,00	0,00						
Summe		0,00	0,00	0,00	0,00	0,00						

Rückstellungsspiegel (Anlage 6q)

Rückstellung	Stand 31.12.2021	Dotierungen (+)	Verbrauch (-)	Auflösung (-)	Stand 31.12.2022
Kurzfristig	0,00	0,00	0,00	0,00	0,00
Rückstellungen für Prozesskosten	0,00	0,00	0,00	0,00	0,00
Rückstellungen für nicht konsumierte Urlaube	0,00	0,00	0,00	0,00	0,00
Rückstellungen für ausstehende Rechnungen	0,00	0,00	0,00	0,00	0,00
Sonstige kurzfristige Rückstellungen	0,00	0,00	0,00	0,00	0,00
Langfristig	120 203,23	1 593,58	0,00	38 411,56	83 385,25
Rückstellungen für Abfertigungen	98 029,45	976,08	0,00	36 901,98	62 103,55
Rückstellungen für Jubiläumszuwendungen	22 173,78	617,50	0,00	1 509,58	21 281,70
Rückstellungen für Haftungen	0,00	0,00	0,00	0,00	0,00
Rückstellungen für Sanierung von Altlasten	0,00	0,00	0,00	0,00	0,00
Rückstellungen für Pensionen (Säule I)	0,00	0,00	0,00	0,00	0,00
Sonstige langfristige Rückstellungen	0,00	0,00	0,00	0,00	0,00
Gesamtsumme	120 203,23	1 593,58	0,00	38 411,56	83 385,25

Haftungsnachweis (Anlage 6r)

Teil A - Haftungspositionen relevant iSd Art. 15a Vereinbarung HOG

Bezeichnung der/des Haftungsnehmerin/s oder einer Gruppe gleichartiger Haftungen	Haftungsrahmen	Stand 31.12.2021	Zugänge (+)	Abgänge (-)	Stand 31.12.2022	davon Umklassifizierungen
Untergruppe 1 - Haftungen für Kredit- und Finanzinstitute						
Zwischensumme - Untergruppe 1	0,00	0,00	0,00	0,00	0,00	
Untergruppe 2 - Grundbücherlich besicherte Haftungen von Wohnbau-Darlehen						
Zwischensumme - Untergruppe 2	0,00	0,00	0,00	0,00	0,00	
Untergruppe 3 - Sonstige Wirtschaftshaftungen						
Zwischensumme - Untergruppe 3	0,00	0,00	0,00	0,00	0,00	
Summe A	0,00	0,00	0,00	0,00	0,00	

Haftung der staatlichen, außerbudgetären Einheiten gem. ESVG iSd Art. 15a Vereinbarung HOG	Haftungsrahmen	Stand 31.12.2021	Zugänge (+)	Abgänge (-)	Stand 31.12.2022	davon Umklassifizierungen
Untergruppe 1 - Haftungen für Kredit- und Finanzinstitute						
Zwischensumme - Untergruppe 1	0,00	0,00	0,00	0,00	0,00	
Untergruppe 2 - Grundbücherlich besicherte Haftungen von Wohnbau-Darlehen						
Zwischensumme - Untergruppe 2	0,00	0,00	0,00	0,00	0,00	
Untergruppe 3 - Sonstige Wirtschaftshaftungen						
Zwischensumme - Untergruppe 3	0,00	0,00	0,00	0,00	0,00	
Summe B	0,00	0,00	0,00	0,00	0,00	
Gesamtsumme	0,00	0,00	0,00	0,00	0,00	

Teil B - Haftungspositionen nicht relevant iSd Art. 15a Vereinbarung HOG

Bezeichnung der/des Haftungsnehmerin/s oder einer Gruppe gleichartiger Haftungen	Haftungsrahmen	Stand 31.12.2021	Zugänge (+)	Abgänge (-)	Stand 31.12.2022	davon Umklassifizierungen
Untergruppe 1 - Haftungen für Kredit- und Finanzinstitute						
Zwischensumme - Untergruppe 1	0,00	0,00	0,00	0,00	0,00	
Untergruppe 2 - Grundbücherlich besicherte Haftungen von Wohnbau-Darlehen						
Zwischensumme - Untergruppe 2	0,00	0,00	0,00	0,00	0,00	
Untergruppe 3 - Sonstige Wirtschaftshaftungen						
Zwischensumme - Untergruppe 3	0,00	0,00	0,00	0,00	0,00	
Gesamtsumme	0,00	0,00	0,00	0,00	0,00	

Einzelnachweis über die nicht voranschlagswirksame Gebarung
gemäß § 12 (Anlage 6t)

Einzelnachweis der vermögenswirksamen Bestandskonten

Konto	Kontenbezeichnung	Stand 31.12.2021	Umsatz Soll	Umsatz Haben	Stand 31.12.2022
Veränderung der nicht voranschlagswirksamen Forderungen					
270000	Finanzamt Vorsteuerbeträge (nicht voranschlagswirksame Gebarung)	9 244,31	39 182,25	39 746,08	8 680,48
271000	Umsatzsteuer Verrechnungskonto – Gutschrift (nicht voranschlagswirksame Gebarung)	1 314,92	38 989,05	40 303,97	0,00
279000	Sonstige für Dritte geleistete Vorschüsse (nicht voranschlagswirksame Gebarung)	260 367,22	59 315,09	2 914,27	316 768,04
287000	Sonstige kurzfristige Forderungen (nicht voranschlagswirksame Gebarung)	0,00	465 000,00	465 000,00	0,00
	Summe	270 926,45	602 486,39	547 964,32	325 448,52
Veränderung der nicht voranschlagswirksamen Verbindlichkeiten					
360000	Umsatzsteuer (nicht voranschlagswirksame Gebarung)	4 637,30	58 375,47	58 604,66	4 866,49
361000	Erläge von/für Dienststellen der Gebietskörperschaften (nicht voranschlagswirksame Gebarung)	1 145,03	7 055,14	6 865,90	955,79
362000	Gehaltsabzugsgebarungen (nicht voranschlagswirksame Gebarung)	41 928,37	297 468,52	289 726,87	34 186,72
368000	Barvorlagen (nicht voranschlagswirksame Gebarung)	12 509,60	12 509,60	12 410,70	12 410,70
369000	Sonstige Erläge (nicht voranschlagswirksame Gebarung)	14 742,02	110 330,12	108 139,62	12 551,52
379000	Sonstige Verbindlichkeiten (nicht voranschlagswirksame Gebarung)	3 339,28	539 981,49	539 838,26	3 196,05
	Summe	78 301,60	1 025 720,34	1 015 586,01	68 167,27

Einzelnachweis der finanzierungswirksamen Vorschuss- und Verwahrgeldkonten

(inkl. anteiliger Kundenforderungen und Lieferantenverbindlichkeiten)

Konto	Kontenbezeichnung	Stand 31.12.2021	Umsatz Soll	Umsatz Haben	Stand 31.12.2022
Veränderung der nicht voranschlagswirksamen Forderungen					
270000	Ust-Vorsteuer	7 923,17	39 746,08	39 732,96	7 910,05
271000	Finanzamt - Abrechnung	1 314,92	40 303,97	38 989,05	0,00
279000	Diverse Vorschüsse	0,00	203,87	203,87	0,00
279200	Sole-Felsen-Bad-Karten	652,50	2 710,40	2 599,00	541,10
279400	Mietzinsreserve EBSG - Danglsiedlung 136	80 490,57	0,00	17 990,69	98 481,26
279500	Mietzinsreserve EBSG - Danglsiedlung 154	85 405,15	0,00	17 480,87	102 886,02
279600	Mietzinsreserve EBSG - Danglsiedlung 172	37 197,73	0,00	14 337,40	51 535,13
279700	Mietzinsreserve EBSG - Hauptstraße 98-100	22 947,17	0,00	5 003,83	27 951,00
279800	Mietzinsreserve EBSG - Brand 112	33 674,10	0,00	1 699,43	35 373,53
287777	Geldbestandsverlagerungen	0,00	465 000,00	465 000,00	0,00
	Summe	269 605,31	547 964,32	603 037,10	324 678,09
Veränderung der nicht voranschlagswirksamen Verbindlichkeiten					
360000	Umsatzsteuer	1 931,05	58 394,14	58 375,47	1 949,72
361000	Nächtigungstaxe	318,23	3 780,10	3 929,04	169,29
361200	Bundesgebühren	672,10	3 100,10	3 126,10	646,10
362000	Lohnsteuer	11 673,75	50 479,00	56 118,82	6 033,93
362100	BVAEB	19 958,97	176 306,82	176 285,09	19 980,70
362190	Pensionsbeitrag Bürgermeister	0,00	1 947,86	0,00	1 947,86
362300	Österreichische Gesundheitskasse	6 540,40	30 381,99	33 872,43	3 049,96
362600	Mitarbeiter-Vorsorgekasse VBV	698,67	6 724,07	6 701,84	720,90
362700	Gewerkschaftsbeiträge	0,00	2 414,02	2 414,02	0,00
362800	Personalvertretungsumlage	20,03	1 161,28	1 160,78	20,53
362900	Dienstgeberbeiträge - FBAF	3 036,55	20 311,83	20 915,54	2 432,84
368000	Jagdpachtschilling	12 509,60	12 410,70	12 509,60	12 410,70
369000	Diverse Verwahrgelder	220,00	71 254,04	71 254,04	220,00
369300	Brand-Nagelberger Einkaufsscheck	13 200,00	9 510,00	10 640,00	12 070,00
369500	Fraktionsbeitrag	0,00	9 166,09	9 166,09	0,00
369600	Abrechnung SG Pötttsching	215,99	10 084,37	10 300,36	0,00
369700	Sonstige Abzüge	1 106,03	8 125,12	8 969,63	261,52
379099	Sonstige Verbindlichkeiten (nicht voranschlagswirksame Gebar	3 339,28	539 838,26	539 981,49	3 196,05
	Summe	75 440,65	1 015 389,79	1 025 720,34	65 110,10

Erläuterungen nicht voranschlagswirksame Gebarung

Erläuterungen zum Rechnungsabschluss 2022 - nicht voranschlagswirksame Forderungen

HH-Konto	Erläuterungen	Betrag
270000	Offene UVA 11-12/2022	7 910,05
279200	Sole-Felsen-Bad-Karten Restbestand 2022	541,10
279400	Mietzinsreserve für Wohnhaus - verwaltet durch EBSG Pöttsching	98 481,26
279500	Mietzinsreserve für Wohnhaus - verwaltet durch EBSG Pöttsching	102 886,02
279600	Mietzinsreserve für Wohnhaus - verwaltet durch EBSG Pöttsching	51 535,13
279700	Mietzinsreserve für Wohnhaus - verwaltet durch EBSG Pöttsching	27 951,00
279800	Mietzinsreserve für Wohnhaus - verwaltet durch EBSG Pöttsching	35 373,53

Erläuterungen zum Rechnungsabschluss 2022 - nicht voranschlagswirksame Verbindlichkeiten

360000	Offene UVA 11-12/2022	1 949,72
361000	Nächtigungstaxe 4. Qu. 2022	169,29
361200	Bundesgebühren 4. Qu. 2022	646,10
362000	Dienstnehmerabrechnung 12/2022 inkl. Aufrollungen	6 033,93
362100	Dienstnehmerabrechnung 12/2022 inkl. Aufrollungen	19 980,70
362190	Pensionsbeitrag Bürgermeister	1 947,86
362300	Dienstnehmerabrechnung 12/2022 inkl. Aufrollungen	3 049,96
362600	Dienstnehmerabrechnung 12/2022 inkl. Aufrollungen	720,90
362800	Dienstnehmerabrechnung 12/2022 inkl. Aufrollungen	20,53
362900	Dienstnehmerabrechnung 12/2022 inkl. Aufrollungen	2 432,84
368000	Jagdpacht 2023	12 410,70
369000	Pacht Hundeschule für 2023	220,00
369300	ausgegebene Einkaufsschecks	12 070,00
369700	Dienstnehmerabrechnung 12/2022 inkl. Aufrollungen	261,52
379099	Dienstnehmerabrechnung 12/2022 inkl. Aufrollungen	3 196,05

Dienstpostenplan

Dienstpostenplan / Stellenplan - Rechnungsabschluss 2022

Der Dienstpostenplan ist **Teil des Voranschlages** (§ 73 NÖ GO/ § 56 Abs. 3 NÖ STROG/ § 5 Abs. 1 Z 4. VRV 2015).

Die Aufnahme eines Vertragsbediensteten darf nur erfolgen, wenn ein **im Dienstpostenplan vorgesehener Dienstposten frei ist** und die Aufnahmeerfordernisse erfüllt sind (§ 2 GVBG/ § 3 GBDO).

Dienstpostenplan im Voranschlag							
DZW	Bezeichnung des Dienstzweiges	Anzahl	Entlohnungs- gruppe	Funktionsverwendung			
				Anzahl	FGP	Bezeichnung	Pzlg
71	Verwaltungsfachdienst	1	5	1	7 ^{a)}	Amtsleiter	✓
71	Verwaltungsfachdienst	2	5	-	-	-	-
56	Gehobener Verwaltungsdienst	2	6	-	-	-	-
2	Facharbeiter	5	5	-	-	-	-
12	Kindergartenhilfsdienst	4	3	-	-	-	-
16	Schulwart	2	2	-	-	-	-
17	Hilfsdienst	4	1	-	-	-	-

Zeichenerklärung	
Funktionsdienstposten gem. § 2 Abs. 3 lit. a)-d) GBDO 1976	
leitender Gemeindebeamte	a)
Leiter einer Abteilung/ Amtes/ Referates/ wirtschaftlichen Unternehmung	b)
die mit einem Leiterposten (lit.a und b) vergleichbaren DP	c)
DP mit hervorgehobener Verwendung	d)
Anspruch auf Personalzulage gem. § 20 Abs. 1 GBGO 1970	✓

Personaldaten iSd ÖStp (Anlage 4)

Gruppe 1 - gesamt	Dienstverhältnis zu Gemeinde, dienstleistend in einer Dienststelle, bezahlt aus dem Budget		Personalaufwendungen, Aktive, betriebsmäßige Darstellung exklusive Ausgliederungen				
	Köpfe	VBÄ	davon melden Gemeinden optional				gesamt
Bezüge (L und G: Unterklasse 50-55)			Nebengebühren (L und G: Gruppen 564-569)	Dienstgeberbeiträge (L und G: Unterklasse 58)	Weitere Aufwendungen	Kontenklasse 5	
BeamtInnen	0,00	0,00	0,00				
Vertragsbedienstete	16,00	12,54	481 716,34				
KV-Bedienstete (Kollektivvertrag)	4,00	2,67	72 141,95				
Summe	20,00	15,21	553 858,29	3 662,24	144 208,31	1 593,58	703 322,42
darunter (Teilmengen der Gruppe 1)							
MusikschullehrerInnen	0,00	0,00					
KindergärtnerInnen und	0,00	0,00					
Bedienstete nicht-ausgliederter Krankenanstalten	0,00	0,00					
Gruppe 1a - Ausbildungsverhältnisse (insb. Lehrlinge)							
	0,00						

Gruppe 2 - gesamt	Dienstverhältnis zur Gemeinde, dienstleistend bei sonstigem Rechtsträger, bezahlt aus dem Budget		Personalaufwendungen, Aktive, Ausgliederter				
	Köpfe	VBÄ	davon melden Gemeinden optional				gesamt
Bezüge (L und G: Unterklasse 50-55)			Nebengebühren (L und G: Gruppen 564-569)	Dienstgeberbeiträge (L und G: Unterklasse 58)	Weitere Aufwendungen	Kontenklasse 5	
BeamtInnen	0,00	0,00					
Vertragsbedienstete	0,00	0,00					
Summe	0,00	0,00					

BeamtInnen-PensionistInnen zum 31.12.2022			
	Anzahl	Ø-Pensionshöhe / Mt. ¹⁾	
RuhegenussbezieherInnen	0,0	0,0	
Hinterbliebene ²⁾	0,0	0,0	
Neue RuhegenussbezieherInnen im Bezugsjahr 2022			
	Anzahl	Ø-Pensionsantrittsalter	Ø-Pensionshöhe / Mt. ¹⁾
Alterspension ³⁾	0,0	0,0	0,0
Dienstunfähigkeit ⁴⁾	0,0	0,0	0,0
vorzeitige Pensionierung mit Abschlag ⁵⁾	0,0	0,0	0,0
vorzeitige Pensionierung ohne Abschlag ⁶⁾	0,0	0,0	0,0
Pensionierungen gesamt	0,0	0,0	0,0
<p>1) Durchschnittspension im Dezember laut Personalstatistik-Festlegungen ohne Sonderzahlungen, ohne Pflegegeld und ohne sonstige Transferleistungen; brutto</p> <p>2) Witwen-, Witwer-, Waisenversorgungsbezüge und vergleichbare Leistungen</p> <p>3) Ruhebezüge aufgrund einer Ruhestandsversetzung durch Erklärung iSd § 15 iVm § 236c Abs. 1 BDG 1979, eines Übertritts in den Ruhestand oder einer vergleichbaren Regelung</p> <p>4) Ruhebezüge aufgrund einer Ruhestandsversetzung wegen dauernder Dienstunfähigkeit</p> <p>5) Ruhebezüge aufgrund einer Ruhestandsversetzung vor dem Mindestalter für eine Ruhestandsversetzung durch Erklärung iSd Z 3, die eine Minderung der Bemessungsgrundlage bewirkt (z.B. § 207n BDG 1979)</p> <p>6) Ruhebezüge aufgrund einer Ruhestandsversetzung vor dem Mindestalter für eine Ruhestandsversetzung durch Erklärung iSd Z 3, die keine Minderung der Bemessungsgrundlage bewirkt (z.B. § 207n BDG 1979)</p>			
Pensionsausgaben für das Bezugsjahr 2022			
Summe	18 595,92		

Nachweis über Personalaufwand VRV2015

Gruppe	Abschnitt	Ansatz	Vertragsbedienstete I 510000 - 510999	Vertragsbedienstete II 511000 - 511999	Arbeiter nicht ganzjährig beschäftigt 523000 - 523999	Nebengebühren und Geldaushilfen 560000 - 569999	DGB für Finanzamt (FLAB) 580000 - 580999	Leistungen aus der Selbstträgerschaft 582000 - 582999	Pension und sonstige Ruhebezüge 760000 - 760999	Gesamtsumme
0	00	000000 Gewählte Gemeindeorgane						4.545,20	18.595,92	23.141,12
	01	010000 Zentralamt	222.780,88			533,69	7.275,98	43.748,12		274.338,67
	Summe Gruppe 0		222.780,88			533,69	7.275,98	48.293,32	18.595,92	297.479,79
2	21	211000 Volksschule		30.079,28	11.003,82	1.430,68	1.658,01	9.050,05		53.221,84
	24	240000 Kindergarten Alt-Nagelberg		39.874,16	4.219,94	513,93	1.814,42	14.015,64		60.438,09
		240300 Kindergarten Brand		17.262,00			673,24	3.701,96		21.637,20
	Summe Gruppe 2			87.215,44	15.223,76	1.944,61	4.145,67	26.767,65		135.297,13
5	51	516000 Schulgesundheitsdienst				670,00				670,00
	Summe Gruppe 5					670,00				670,00
8	82	820000 Wirtschaftshöfe		171.720,02	56.918,19	513,94	8.890,18	48.835,51		286.877,84
	Summe Gruppe 8			171.720,02	56.918,19	513,94	8.890,18	48.835,51		286.877,84
Summe gesamt			222.780,88	258.935,46	72.141,95	3.662,24	20.311,83	123.896,48	18.595,92	720.324,76

Nachweis Vermögen mit abgeänderter Nutzungsdauer

Konto	Bezeichnung	Nutzungsdauer lt. VRV	Abweichende Nutzungsdauer	Begründung
3/0460001/01347	Brunnen AN	33,0	50,0	Brunnen Alt-Nagelberg ist noch in Betrieb
3/0460001/01348	Wasserspeicherung	33,0	50,0	Hochbehälter ist noch in Betrieb
3/0460003/01346	Wasserleitungen B, AN, NN	33,0	50,0	Wasserleitung großteils noch in Ordnung
3/0460003/01855	KT Wasserleitungen B, AN, NN	33,0	50,0	Wasserleitung großteils noch in Ordnung
3/0460005/01351	KT Wasser BA 02 Bund FZ 9400011	10,0	50,0	Anpassung an die Nutzungsdauer
4/0150002/01817	TLF 2000 FF Brand FW-277GD (GD - 199 BP)	10,0	25,0	Förderungsrichtlinie für Feuerwehrfahrzeuge Land NÖ vom 13.06.2017
4/0150002/01818	KLF FF Brand FW-240GD (GD - 158 BS)	10,0	25,0	Förderungsrichtlinie für Feuerwehrfahrzeuge Land NÖ vom 13.06.2017
4/0150002/01823	Löschfahrzeug GD-203BP	10,0	25,0	Förderungsrichtlinie für Feuerwehrfahrzeuge Land NÖ vom 13.06.2017
4/0150002/01861	KT TLF 2000 FF Brand GD - 199 BP	10,0	25,0	Förderungsrichtlinie für Feuerwehrfahrzeuge Land NÖ vom 13.06.2017
4/0150002/01862	KT KLF FF Brand GD - 158 BS	10,0	25,0	Förderungsrichtlinie für Feuerwehrfahrzeuge Land NÖ vom 13.06.2017
4/0150002/01863	KT Löschfahrzeug GD-203BP KT	10,0	25,0	Förderungsrichtlinie für Feuerwehrfahrzeuge Land NÖ vom 13.06.2017

Querschnitt (Anlage 5b)

Bezeichnung	Zuordnung der Aufwands- und Ertragsgruppen	Summe Haushalt	davon A 85 - 89	Summe ohne A 85 - 89	
I. Querschnitt					
Erträge der operativen Gebarung / Einzahlungen aus Abgaben					
10	Einzahlungen aus eigenen Abgaben	Unterklassen 83 bis 85 ohne Gruppen 852, 858 und 859	464 666,81	0,00	464 666,81
11	Erträge aus Ertragsanteilen	Gruppen 858 und 859	1 543 564,23	0,00	1 543 564,23
12	Gebühren für die Benützung von Gemeindevorrichtungen und -anlagen	Gruppe 852	492 861,70	453 895,27	38 966,43
13	Erträge aus Leistungen	Unterklasse 81 ohne Gruppen 811, 817, 818 und 819	278 995,85	17 138,83	261 857,02
14	Erträge aus Besitz und wirtschaftlicher Tätigkeit	Gruppen 811, 820, 822, 823	116 925,54	92 523,61	24 401,93
15	Transfererträge von Trägern des öffentlichen Rechts	Gruppen 860 bis 863, 888	506 083,06	63 464,13	442 618,93
16	Sonstige Transfererträge	Gruppen 809, 864 bis 868, 880	5 808,56	1 007,73	4 800,83
17	Gewinnentnahmen der Gemeinde von Unternehmungen und marktbestimmten Betrieben der Gemeinde (A 85-89)	Gruppe 869 und 879	0,00	0,00	0,00
18	Erträge aus Veräußerungen und sonstige Erträge	Gruppen 814, 815, 824, 827, 828 und 829	140 758,84	5 108,52	135 650,32
19	Summe 1 (Erträge)		3 549 664,59	633 138,09	2 916 526,50
Aufwendungen der operativen Gebarung					
20	Personalaufwand	Klasse 5 ohne nicht finanzierungswirksame Konten	701 728,84	0,00	701 728,84
21	Pensionen und sonstige Ruhebezüge	Gruppen 760, 761	18 595,92	0,00	18 595,92
22	Bezüge der gewählten Organe	Gruppe 721	125 776,86	0,00	125 776,86
23	Gebrauchs- und Verbrauchsgüter, Handelswaren	Klasse 4	175 086,65	22 127,95	152 958,70
24	Verwaltungs- und Betriebsaufwand	Klasse 6 ohne Gruppen 650 bis 655, 657, 658, 680 bis 687, 689, 690, 694 bis 699; Unterklassen 70 bis 72 ohne Gruppen 706 und 721; Gruppe 790	710 165,56	191 804,55	518 361,01
25	Zinsen für Finanzschulden	Gruppen 650, 651, 653 und 657	10 539,13	9 923,65	615,48
26	Laufende Transfers an Träger des öffentlichen Rechts	Gruppen 750 bis 754	792 970,40	0,00	792 970,40
27	Sonstige laufende Transfers	Gruppen 755 bis 757, 759, 764, 768, 780 und 781	166 147,85	119 152,05	46 995,80
28	Gewinnentnahmen der Gemeinde von Unternehmungen und marktbestimmten Betrieben der Gemeinde (A 85-89)	Gruppe 769	0,00	0,00	0,00
29	Summe 2 (Aufwendungen)		2 701 011,21	343 008,20	2 358 003,01
91	SALDO 1: Ergebnis der operativen Gebarung	Summe 1 minus Summe 2	848 653,38	290 129,89	558 523,49

Bezeichnung	Zuordnung Abgang/Zugang zu den Bestandskonten und der Kapitaltransferkonten	Summe Haushalt	davon A 85 - 89	Summe ohne A 85 - 89
Vermögensgebarung mit Kapitaltransfers ohne Finanztransaktionen				
30 Veräußerung von unbeweglichem Vermögen	Unterklassen 00, 01, 05 und 06; Gruppen 801, 802 und 805 (bei unbeweglichen Kulturgütern)	0,00	0,00	0,00
31 Veräußerung von beweglichem Vermögen	Unterklassen 02 bis 04; Gruppen 100, 113, 120, 150, 159, 170 und 175; Gruppen 803, 804 und 805 (bei beweglichen Kulturgütern)	4 166,66	4 166,66	0,00
32 Veräußerung von immateriellen Vermögenswerten	Unterklasse 07	0,00	0,00	0,00
33 Investitionszuschüsse (erhaltene Kapitaltransfers) von Trägern des öffentlichen Rechts	Gruppen 300 bis 303, 309, 871	262 800,00	39 300,00	223 500,00
34 Sonstige Investitionszuschüsse (erhaltene Kapitaltransfers)	Gruppen 304 bis 308	19 072,63	19 072,63	0,00
39 Summe 3 (Vermögensgebarung mit Kapitaltransfer ohne Finanztransaktionen)		286 039,29	62 539,29	223 500,00
Vermögensgebarung und Kapitaltransfers ohne Finanztransaktionen				
40 Erwerb von unbeweglichem Vermögen	Unterklassen 00, 01 und 05; Gruppen 060, 061 und 063	261 506,18	3 431,84	258 074,34
41 Erwerb von beweglichem Vermögen, Aktivierte Vorräte	Unterklassen 02 bis 04; Gruppe 062; Gruppen 100, 113, 120, 150, 159, 170 und 175	4 768,60	0,00	4 768,60
42 Erwerb von immateriellen Vermögenswerten	Unterklasse 07	0,00	0,00	0,00
43 Kapitaltransfers an Träger des öffentlichen Rechts	Gruppen 130 und 135; Gruppen 770 bis 774	879,75	879,75	0,00
44 Sonstige Kapitaltransfers	Gruppen 775 bis 779, 785 und 786	13 183,89	0,00	13 183,89
49 Summe 4 (Vermögensgebarung und Kapitaltransfer ohne Finanztransaktionen)		280 338,42	4 311,59	276 026,83
92 SALDO 2: Saldo der Vermögensgebarung ohne Finanztransaktionen	Summe 3 minus Summe 4	5 700,87	58 227,70	-52 526,83

Bezeichnung	Zuordnung der Gruppen der Finanzierungsrechnung	nur A 85 - 89
Einzahlungen aus Finanztransaktionen		
50 Veräußerung von Beteiligungen und Wertpapieren	Unterklasse 08; Gruppen 223 und 224	0,00
51 Entnahmen aus Zahlungsmittelreserven	Gruppen 293, 294 und 295	0,00
52 Einzahlungen aus der Rückzahlung von Darlehen an Träger des öffentlichen Rechts	Gruppen 240 bis 244	0,00
53 Einzahlungen aus der Rückzahlung von Darlehen an andere und von Bezugsvorschüssen	Gruppen 245 bis 249 und 273	0,00
54 Aufnahme von Finanzschulden von Trägern des öffentlichen Rechts	Gruppen 340 bis 344, 350 bis 354	0,00
55 Aufnahme von Finanzschulden von anderen	Unterklasse 32; Gruppen 345 bis 349, 355 bis 357	0,00
58 Ausgleichszahlungen aus Finanzderivaten	Gruppen 821 und 826	0,00
59 Summe 5 (Einzahlungen aus Finanztransaktionen)		0,00
Auszahlungen aus Finanztransaktionen		
60 Erwerb von Beteiligungen und Wertpapieren	Unterklasse 08; Gruppen 223 und 224	0,00
61 Zuführung an Zahlungsmittelreserven	Gruppen 293, 294 und 295	0,00
62 Gewährung von Darlehen an Träger des öffentlichen Rechts	Gruppen 240 bis 244	0,00
63 Gewährung von Darlehen an andere und von Bezugsvorschüssen	Gruppen 245 bis 249 und 273	0,00
64 Rückzahlung von Finanzschulden bei Trägern des öffentlichen Rechts	Gruppen 340 bis 344, 350 bis 354	0,00
65 Rückzahlung von Finanzschulden bei anderen	Unterklasse 32; Gruppen 345 bis 349, 355 bis 357	274 063,60
68 Ausgleichszahlungen aus Finanzderivaten	Gruppen 652, 655 und 658	0,00
69 Summe 6 (Auszahlungen aus Finanztransaktionen)		274 063,60
93 SALDO 3: Saldo der Finanztransaktionen	Summe 5 minus Summe 6	-274 063,60
94 SALDO 4:	Summe der Salden 1, 2 und 3	74 293,99
II. Ableitung des Finanzierungssaldos		
70 Jahresergebnis Haushalt ohne A 85 - 89 und ohne Finanztransaktionen	Saldo 1 plus Saldo 2	505 996,66
71 Überrechnung Jahresergebnis A 85 - 89	Saldo 4 der Spalte "nur A 85 - 89"	74 293,99
95 Finanzierungssaldo ('vorläufiges Maastricht-Ergebnis')		580 290,65

Erläuterung Abweichung gegenüber
Ergebnis- und Finanzierungsvoranschlag

Haushaltskonto	Bezeichnung	HH	Buchungen	- Voranschlag	- Übertragung	= Abweichung	Betrag	Beschluss und Begründung
Mittelaufbringung	Abweichung über 3 600,00 und mehr als 50,00%							
211000	Volksschule							
6/211000+300100	Kapitaltransfers von Bund, Bundesfonds und Bundeskammern	FHH	8 000,00	0,00	0,00	8 000,00	8 000,00	23.03.2023 Förderung Heizung Volksschule
2/211000+810000	Elternbeiträge Nachmittagsbetreuung	EHH	8 603,20	5 000,00	0,00	3 603,20	3 603,20	23.03.2023 mehr Schulkinder in der Nachmittagsbetreuung
240300	Kindergarten Brand							
6/240300+300100	Kapitaltransfers von Bund, Bundesfonds und Bundeskammern	FHH	5 000,00	0,00	0,00	5 000,00	5 000,00	23.03.2023 Förderung Heizung Kindergarten Brand
519000	Maßnahmen anl. COVID-19							
2/519000+860000	Transfers von Bund, Bundesfonds und Bundeskammern	EHH	11 574,00	0,00	0,00	11 574,00	11 574,00	23.03.2023 Zweckzuschuss "Kommunale Impfkampagne"
		FHH	11 574,00	0,00	0,00	11 574,00	11 574,00	23.03.2023 Zweckzuschuss "Kommunale Impfkampagne"
2/519000+860010	Transfers von Bund - COVID-Vergütung für Mitarbeiter	EHH	5 028,65	0,00	0,00	5 028,65	5 028,65	23.03.2023 Vergütungen Verdienstentgang Mitarbeiter Gemeindeamt
		FHH	5 028,65	0,00	0,00	5 028,65	5 028,65	23.03.2023 Vergütungen Verdienstentgang Mitarbeiter Gemeindeamt
612000	Gemeindestraßen							
2/612000+860000	Transfers von Bund, Bundesfonds und Bundeskammern	EHH	21 182,07	0,00	0,00	21 182,07	21 182,07	23.03.2023 Zuschuss vom Katastrophenfonds wegen Unwetterschäden
		FHH	21 182,07	0,00	0,00	21 182,07	21 182,07	23.03.2023 Zuschuss vom Katastrophenfonds wegen Unwetterschäden
710000	Güterwege							
6/710000+829910	Sonstige Erträge	EHH	46 818,81	10 000,00	0,00	36 818,81	36 818,81	23.03.2023 höhere Zuführung aufgrund von höheren Instandsetzung Güterwege
		FHH	46 818,81	10 000,00	0,00	36 818,81	36 818,81	23.03.2023 höhere Zuführung aufgrund von höheren Instandsetzung Güterwege

Haushaltskonto	Bezeichnung	HH	Buchungen	- Voranschlag	- Übertragung	= Abweichung	Betrag	Beschluss und Begründung
815000	Park- und Gartenanlagen, Kinderspielplätze							
2/815000+829000	Sonstige Erträge	EHH	7 608,60	0,00	0,00	7 608,60	7 608,60	23.03.2023 Versicherungsentschädigung Schaden bei Zaun Kinderspielplatz Alt-Nagelberg
		FHH	7 608,60	0,00	0,00	7 608,60	7 608,60	23.03.2023 Versicherungsentschädigung Schaden bei Zaun Kinderspielplatz Alt-Nagelberg
817000	Friedhöfe							
6/817000+829910	Sonstige Erträge	EHH	48 006,14	0,00	0,00	48 006,14	48 006,14	23.03.2023 Zuführung für Instandsetzung Aufbahnhalle Friedhof Alt-Nagelberg, Erneuerung Mauer und Errichtung Urnenwand 2
		FHH	48 006,14	0,00	0,00	48 006,14	48 006,14	23.03.2023 Zuführung für Instandsetzung Aufbahnhalle Friedhof Alt-Nagelberg, Erneuerung Mauer und Errichtung Urnenwand 2
820000	Wirtschaftshöfe							
2/820000+829910	Sonstige Erträge	EHH	25 083,17	0,00	0,00	25 083,17	25 083,17	23.03.2023 Rückführung von Restüberschuss aus 2019
		FHH	25 083,17	0,00	0,00	25 083,17	25 083,17	23.03.2023 Rückführung von Restüberschuss aus 2019
840000	Grundbesitz							
2/840000+001000	Unbebaute Grundstücke	FHH	0,00	20 000,00	0,00	-20 000,00	-20 000,00	23.03.2023 kein Verkauf von Grundstücken
2/840000+801000	Veräußerungen von Grundstücken und Grundstückseinrichtungen	EHH	0,00	10 000,00	0,00	-10 000,00	-10 000,00	23.03.2023 kein Verkauf von Grundstücken
		FHH	0,00	10 000,00	0,00	-10 000,00	-10 000,00	23.03.2023 kein Verkauf von Grundstücken
851000	Betriebe der Abwasserbeseitigung							
2/851000+307000	Kapitaltransfers von privaten Haushalten und privaten Organisationen ohne Erwerbszweck und andere	FHH	4 455,81	10 000,00	0,00	-5 544,19	-5 544,19	23.03.2023 weniger Kanaleinmündungsabgaben vorgeschrieben
920000	Ausschließliche Gemeindeabgaben							
2/920000+850000	Aufschließungsabgabe	EHH	146 365,35	35 000,00	0,00	111 365,35	111 365,35	23.03.2023 mehr Aufschließungsabgaben durch Neubauten bzw. Ergänzungsabgaben durch Umbaumaßnahmen

Haushaltskonto	Bezeichnung	HH	Buchungen	- Voranschlag	- Übertragung	= Abweichung	Betrag	Beschluss und Begründung
2/920000+850000	Aufschließungsabgabe	FHH	164 722,16	35 000,00	0,00	129 722,16	129 722,16	23.03.2023 mehr Aufschließungsabgaben durch Neubauten bzw. Ergänzungsabgaben durch Umbaumaßnahmen
921000	Zwischen Ländern und Gemeinden geteilte Abgaben							
2/921000+834000	Fremdenverkehrsabgaben	EHH	1 356,46	5 000,00	0,00	-3 643,54	-3 643,54	23.03.2023 nur Anteil Nächtigungstaxe, da die Vorschreibung des Interessentenbeitrags aufgrund von Corona ausgesetzt wurde.
		FHH	1 356,46	5 000,00	0,00	-3 643,54	-3 643,54	23.03.2023 nur Anteil Nächtigungstaxe, da die Vorschreibung des Interessentenbeitrags aufgrund von Corona ausgesetzt wurde.
2/921000+861000	Transfers von Ländern, Landesfonds und Landeskammern	EHH	11 492,79	0,00	0,00	11 492,79	11 492,79	23.03.2023 Vergütung Anteil Interessentenbeitrag durch Land NÖ, Zuschlag Bundesautomatenabgabe u.a.
		FHH	11 492,79	0,00	0,00	11 492,79	11 492,79	23.03.2023 Vergütung Anteil Interessentenbeitrag durch Land NÖ, Zuschlag Bundesautomatenabgabe u.a.
947000	Sonstige Zuschüsse der Länder							
2/947000+861000	Transfers von Ländern, Landesfonds und Landeskammern	EHH	34 864,74	0,00	0,00	34 864,74	34 864,74	23.03.2023 Zuschuss NÖ blau-gelbes Entlastungspaket
		FHH	34 864,74	0,00	0,00	34 864,74	34 864,74	23.03.2023 Zuschuss NÖ blau-gelbes Entlastungspaket
	Summe Mittelaufbringung Ergebnishaushalt		367 983,98	65 000,00	0,00	302 983,98	302 983,98	
	Summe Mittelaufbringung Finanzierungshaushalt		395 193,40	90 000,00	0,00	305 193,40	305 193,40	
Mittelverwendung	Abweichung über 3 600,00 und mehr als 50,00%							
211000	Volksschule							
1/211000-430000	Lebensmittel	EHH	5 354,49	1 500,00	0,00	3 854,49	3 854,49	23.03.2023 mehr Essensportionen für Schüler in der Nachmittagsbetreuung
		FHH	5 218,26	1 500,00	0,00	3 718,26	3 718,26	23.03.2023 mehr Essensportionen für Schüler in der Nachmittagsbetreuung
1/211000-451000	Brennstoffe	EHH	9 817,32	5 000,00	0,00	4 817,32	4 817,32	23.03.2023 Pelletsankauf noch im Dezember 2022
		FHH	9 817,32	5 000,00	0,00	4 817,32	4 817,32	23.03.2023 Pelletsankauf noch im Dezember 2022
1/211000-523000	Geldbezüge der nicht ganzjährig beschäftigten Arbeiter	EHH	11 003,82	0,00	0,00	11 003,82	11 003,82	23.03.2023 Aushilfskraft Volksschule ab März 2022

Haushaltskonto	Bezeichnung	HH	Buchungen	- Voranschlag	- Übertragung	= Abweichung	Betrag	Beschluss und Begründung
1/211000-523000	Geldbezüge der nicht ganzjährig beschäftigten Arbeiter	FHH	11 003,82	0,00	0,00	11 003,82	11 003,82	23.03.2023 Aushilfskraft Volksschule ab März 2022
240000	Kindergarten Alt-Nagelberg							
1/240000-523000	Geldbezüge der nicht ganzjährig beschäftigten Arbeiter	EHH	4 219,94	0,00	0,00	4 219,94	4 219,94	23.03.2023 Aushilfskraft ab September 2022
		FHH	4 219,94	0,00	0,00	4 219,94	4 219,94	23.03.2023 Aushilfskraft ab September 2022
363000	Altstadterhaltung und Ortsbildpflege							
1/363000-728000	Ortsbildpflege	EHH	6 292,53	1 500,00	0,00	4 792,53	4 792,53	23.03.2023 Maschineneinsatz zum Sieben von Erde
		FHH	6 292,53	1 500,00	0,00	4 792,53	4 792,53	23.03.2023 Maschineneinsatz zum Sieben von Erde
480000	Allgemeine Wohnbauförderung							
1/480000-778000	Kapitaltransfers an private Haushalte	EHH	9 907,89	3 200,00	0,00	6 707,89	6 707,89	23.03.2023 mehr Förderungen durch Errichtung alternativer Energieanlagen
		FHH	9 907,89	3 200,00	0,00	6 707,89	6 707,89	23.03.2023 mehr Förderungen durch Errichtung alternativer Energieanlagen
710000	Güterwege							
5/710000-002000	Straßenbauten	FHH	57 318,81	20 000,00	0,00	37 318,81	37 318,81	23.03.2023 Instandsetzung von mehreren Güterwegen
1/710000-729910	Sonstige Aufwendungen	EHH	46 818,81	10 000,00	0,00	36 818,81	36 818,81	23.03.2023 Höhere Zuführung infolge der Instandsetzung von Güterwegen
		FHH	46 818,81	10 000,00	0,00	36 818,81	36 818,81	23.03.2023 Höhere Zuführung infolge der Instandsetzung von Güterwegen
816000	Öffentliche Beleuchtung und öffentliche Uhren							
1/816000-611000	Instandhaltung von Straßenbauten	EHH	5 425,02	1 500,00	0,00	3 925,02	3 925,02	23.03.2023 Ankauf Straßenlampen Brunnenweg und als Reserve
		FHH	5 425,02	1 500,00	0,00	3 925,02	3 925,02	23.03.2023 Ankauf Straßenlampen Brunnenweg und als Reserve

Haushaltskonto	Bezeichnung	HH	Buchungen	- Voranschlag	- Übertragung	= Abweichung	Betrag	Beschluss und Begründung
817000	Friedhöfe							
5/817000-010000	Gebäude und Bauten	FHH	21 613,71	0,00	0,00	21 613,71	21 613,71	23.03.2023 Instandsetzungsarbeiten bei Aufbahrungshalle Friedhof Alt-Nagelberg
820000	Wirtschaftshöfe							
1/820000-030000	Werkzeuge und sonstige Erzeugungsmittel	FHH	3 791,80	0,00	0,00	3 791,80	3 791,80	23.03.2023 Ankauf Heißwasser-Hochdruckreiniger und Bohrhämmer
5/820000-050000	Sonderanlagen	FHH	5 880,00	0,00	0,00	5 880,00	5 880,00	23.03.2023 Säulenhebebühne Wirtschaftshof
1/820000-452000	Treibstoffe	FHH	12 617,46	7 000,00	0,00	5 617,46	5 617,46	23.03.2023 Höherer Treibstoffverbrauch bzw. höhere Treibstoffpreise
5/820000-729910	Sonstige Aufwendungen	EHH	73 089,31	0,00	0,00	73 089,31	73 089,31	23.03.2023 Zuführung zum Projekt Friedhof Alt-Nagelberg bzw. Rückführung des Restüberschusses von 2019
		FHH	73 089,31	0,00	0,00	73 089,31	73 089,31	23.03.2023 Zuführung zum Projekt Friedhof Alt-Nagelberg bzw. Rückführung des Restüberschusses von 2019
840000	Grundbesitz							
1/840000-613000	Instandhaltung von sonstigen Grundstückseinrichtungen - Ortsteich Schwelle	FHH	12 688,50	0,00	0,00	12 688,50	12 688,50	23.03.2023 Maschineneinsatz bei Sanierung Ortsteich Schwelle (Zahlung der Rechnung aus 2021)
850000	Betriebe der Wasserversorgung							
1/850000-612000	Instandhaltung der Wasserversorgungsanlage	FHH	23 725,03	15 000,00	0,00	8 725,03	8 725,03	23.03.2023 Bestandsaufnahme für Schieberwartung und IDM-Schalter erneuert
1/850000-720000	Kostenbeiträge für Leistungen	EHH	57 244,08	30 000,00	0,00	27 244,08	27 244,08	23.03.2023 Lohnkostenersätze - Mehraufwand der Bauhofmitarbeiter für WVA
		FHH	57 244,08	30 000,00	0,00	27 244,08	27 244,08	23.03.2023 Lohnkostenersätze - Mehraufwand der Bauhofmitarbeiter für WVA
	Summe Mittelverwendung Ergebnishaushalt		229 173,21	52 700,00	0,00	176 473,21	176 473,21	
	Summe Mittelverwendung Finanzierungshaushalt		366 672,29	94 700,00	0,00	271 972,29	271 972,29	

Seite	Inhalt
3	Vorbericht
17	Beschlüsse zum Rechnungsabschluss
21	Nachweis der liquiden Mittel (Kassenbestand)
25	Ergebnishaushalt Gesamt 1. Ebene (Anlage 1a) - interne Vergütungen enthalten
29	Ergebnishaushalt Gesamt 1. und 2. Ebene (Anlage 1a) - interne Vergütungen enthalten
33	Ergebnishaushalt Bereichsbudget 1. und 2. Ebene (Anlage 1a)
55	Finanzierungshaushalt Gesamt 1. Ebene (Anlage 1b) - interne Vergütungen enthalten
59	Finanzierungshaushalt Gesamt 1. und 2. Ebene (Anlage 1b) - interne Vergütungen enthalten
65	Finanzierungshaushalt Bereichsbudget 1. und 2. Ebene (Anlage 1b)
107	Vermögenshaushalt (Anlage 1c)
115	Haushaltspotential
121	Ergebnis- und Finanzierungsrechnung Detailnachweis
191	Nachweis der Investitionstätigkeit
209	Nachweis Kundenforderungen
215	Nachweis Lieferantenverbindlichkeiten
221	Nettovermögensveränderungsrechnung (Anlage 1d)
225	Nachweis über Transferzahlungen (Anlage 6a)
229	Nachweis über Haushaltsrücklagen und Zahlungsmittelreserven (Anlage 6b)
233	Einzelnachweis über Finanzschulden und Schuldendienst (Anlage 6c)
241	Nachweis über hausinterne Vergütungen (Anlage 6f)
245	Anlagenspiegel Einzelkonten (Anlage 6g)
273	Anlagenspiegel Einzelkonten Kapitaltransfer (Anlage 6g)
279	Liste der nicht bewerteten Kulturgüter (Anlage 6h)
283	Leasingspiegel (Anlage 6i)
287	Wirtschaftspläne der Eigenbetriebe
291	Nachweis über unmittelbare Beteiligungen der Gebietskörperschaft (Anlage 6j)
295	Nachweis über mittelbare Beteiligungen der Gebietskörperschaft (Anlage 6k)
299	Liste der Mitgliedschaften bei Vereinen
303	Nachweis über aktive Finanzinstrumente (Anlage 6m)
307	Einzelnachweis über aktive Finanzinstrumente (Anlage 6n)
311	Rückstellungsspiegel (Anlage 6q)
315	Haftungsnachweis (Anlage 6r)

Seite	Inhalt
319	Einzelnachweis über die nicht voranschlagswirksame Gebarung gemäß § 12 (Anlage 6t)
323	Erläuterungen nicht voranschlagswirksame Gebarung
327	Dienstpostenplan
331	Personaldaten iSd ÖStp (Anlage 4)
335	Nachweis über Personalaufwand VRV2015
339	Nachweis Vermögen mit abgeänderter Nutzungsdauer
343	Querschnitt (Anlage 5b)
349	Erläuterung Abweichung gegenüber Ergebnis- und Finanzierungsvoranschlag